



Agenzia Regionale per le Erogazioni in Agricoltura  
per l'Emilia-Romagna

# **RENDICONTO GENERALE PER L'ESERCIZIO 2020**



<b>ATTO DI ADOZIONE</b>	pag. 4
Allegato A- Risultanze finali e Relazione sulla gestione	pag. 10
Allegato B - Relazione annuale del Direttore di AGREA	pag. 39
Allegato C - Rendiconto	
C1 - Conto del Bilancio - Gestione delle entrate	pag. 86
C2 - Conto del Bilancio – Riepilogo generale delle entrate	pag. 93
C3 - Conto del Bilancio - Gestione delle spese	pag. 95
C4 – Conto del Bilancio – Riepilogo generale delle spese per missioni	pag. 100
C5 – Conto del Bilancio – Riepilogo generale delle spese per titoli	pag. 102
C6 – Quadro generale riassuntivo	pag. 104
C7 – Prospetto dimostrativo dell’equilibrio di bilancio	pag. 106
C8 – Conto economico	pag. 109
C9 – Stato patrimoniale – Attivo	pag. 111
C10– Stato patrimoniale – Passivo	pag. 114
C11– Prospetto dimostrativo risultato di amministrazione	pag. 116
C12– Composizione per missioni e programmi del FPV dell’esercizio 2019 di riferimento del bilancio 2019	pag. 118
C13– Prospetto composizione del fondo crediti di dubbia esigibilità e del fondo svalutazione crediti	pag. 125
C14– Prospetto delle entrate di bilancio per titoli, tipologie e categorie	pag. 128
C15– Prospetto delle spese di bilancio per missioni, programmi e macroaggregati – Spese correnti – Impegni	pag. 135
C16- Prospetto delle spese di bilancio per missioni, programmi e macroaggregati – Spese correnti – Pagamenti c/competenza	pag. 137
C17- Prospetto delle spese di bilancio per missioni, programmi e macroaggregati – Spese correnti – Pagamenti c/residui	pag. 139
C18– Prospetto delle spese di bilancio per missioni, programmi e macroaggregati – Spese in c/capitale e spese per incremento di attività finanziarie – Impegni	pag. 141
C19– Prospetto delle spese di bilancio per missioni, programmi e macroaggregati – Spese in c/cap. e spese per incremento di attività finanz. – Pagamenti c/comp.	pag. 143

C20– Prospetto delle spese di bilancio per missioni, programmi e macroaggregati	
– Spese in c/cap. e spese per incremento di attività finanz. – Pagamenti c/residui	pag. 145
C21– Prospetto delle spese di bilancio per missioni, programmi e macroaggregati	
– Spese per rimborso di prestiti – Impegni	pag. 147
C22– Prospetto delle spese di bilancio per missioni, programmi e macroaggregati	
– Spese per servizi per conto terzi e partite di giro – Impegni	pag. 149
C23– Riepilogo spese per titoli e macroaggregati – Impegni	pag. 151
C24- Accertamenti assunti nell'esercizio di riferimento e negli esercizi precedenti	
imputati all'anno successivo cui si riferisce il rendiconto e seguenti	pag. 153
C25- Impegni assunti nell'esercizio di riferimento e negli esercizi precedenti	
imputati all'anno successivo cui si riferisce il rendiconto e seguenti	pag. 156
C26– Prospetto dei costi per missione	pag. 159
C27– Prospetto spese di personale per missioni, programmi e macroaggregati – Impegni	pag. 162
C28– Prospetto residui attivi	pag. 164
C29– Prospetto residui passivi	pag. 166
C30– Prospetto ai sensi D.L. 66/2014, art. 41 co. 1 “Attestazione dei tempi di pagamento”	pag. 168
C31– Elenco variazioni apportate al bilancio di previsione Parte entrata	pag. 170
C32– Elenco variazioni apportate al bilancio di previsione Parte spesa	pag. 173
C33– Elenco delle risorse accantonate rappresentate nel prospetto del risultato d’amm.	pag. 178
Allegato D - Documento informativo Bilancio di cassa dell'Organismo Pagatore per l’esercizio finanziario 2020	pag. 180
Allegato E - Relazione dell’organo di revisione	pag. 182
DELIBERA GIUNTA REGIONALE DI APPROVAZIONE	pag. 197



Agenzia Regionale per le Erogazioni in Agricoltura  
per l'Emilia-Romagna

# ***ATTO DI ADOZIONE***

**REGIONE EMILIA-ROMAGNA**

**Atti amministrativi**

**AGREA**

Atto del Dirigente DETERMINAZIONE

Num. 591 del 28/04/2021 BOLOGNA

**Proposta:** DAG/2021/547 del 16/04/2021

**Struttura proponente:** AGREA - AGENZIA REGIONALE PER LE EROGAZIONI IN AGRICOLTURA

**Oggetto:** APPROVAZIONE DEL RENDICONTO GENERALE DI AGREA PER L'ESERCIZIO FINANZIARIO 2020

**Autorità emanante:** IL DIRETTORE - AGREA - AGENZIA REGIONALE PER LE EROGAZIONI IN AGRICOLTURA

**Firmatario:** DONATO METTA in qualità di Direttore

**Parere equilibri bilancio:** TELLA FERNANDA espresso in data 20/04/2021

**Responsabile del procedimento:** Donato Metta

Firmato digitalmente

**AGREA - AGENZIA REGIONALE PER LE EROGAZIONI  
IN AGRICOLTURA  
IL DIRETTORE**

Visti:

- la L.R. 23 luglio 2001 n. 21, che istituisce l'Agenzia Regionale per le Erogazioni in Agricoltura (AGREA) per l'Emilia-Romagna, dotata di personalità giuridica pubblica e di autonomia amministrativa, organizzativa e contabile;
- gli atti del Ministero delle politiche agricole alimentari e forestali (MIPAAF) che con decreto del 13 novembre 2001 ha provveduto, ai sensi dell'art. 1 del Reg. CE 1287/95, al riconoscimento di AGREA per i pagamenti inerenti le misure di sviluppo rurale, con decreto del 12 marzo 2003 per i pagamenti OCM per i settori seminativi, foraggi essiccati, vitivinicolo, ortofrutta, miele e zootecnia, con decreto 8 luglio 2004 al completamento del riconoscimento per tutti i residui settori di intervento, ivi comprese le nuove linee di premio definite con la riforma della PAC, e con DM Prot. 3458 del 26 settembre 2008 ha confermato il riconoscimento ad AGREA come Organismo pagatore per gli aiuti finanziari a carico del FEAGA e del FEASR;
- il Decreto legislativo 21 maggio 2018, n. 74 e successive modifiche e integrazioni e, in particolare, l'art. 5 che ha stabilito il proseguimento delle attività da parte degli organismi pagatori riconosciuti alla data di entrata in vigore dello stesso atto, fra cui AGREA;

Visti altresì:

- il D.lgs. 23/06/2011, n. 118 recante "Disposizioni in materia di armonizzazione dei sistemi contabili e degli schemi di bilancio delle Regioni, degli Enti locali e dei loro organismi, a norma degli articoli 1 e 2 della legge 5 maggio 2009, n. 42" e successive modificazioni e integrazioni;
- la L.R. 15/11/2001, n. 40 "Ordinamento contabile della Regione Emilia-Romagna, abrogazione delle LL.RR. 06/07/1977, n. 31 e 27/03/1972, n. 4", per quanto

applicabile, ed in particolare l'art. 69 che disciplina i rendiconti degli Enti dipendenti dalla Regione;

- l'art. 36 del Regolamento di Amministrazione e Contabilità di AGREA, sul Rendiconto generale dell'Agenzia;
- l'art. 23, comma 4, del sopracitato Regolamento di Amministrazione e Contabilità che prevede, nell'ambito del sistema di contabilità per il funzionamento istituzionale, l'applicazione delle norme previste dalla Legge regionale di contabilità, L.R. 15 novembre 2001, n. 40;

Preso atto:

- della determinazione n. 260 del 25/02/2021 ad oggetto "Preso d'atto e parificazione del conto della gestione degli agenti contabili - esercizio finanziario 2020" per l'approvazione del Rendiconto del Tesoriere per l'esercizio finanziario 2020;
- della determinazione n. numero 533 del 16/04/2021 relativa al riaccertamento ordinario dei residui attivi e passivi al 31/12/2020 ai sensi dell'art. 3, comma 4, del d.lgs. 118/2011 e ss.mm.ii;

Preso atto, inoltre, degli allegati presentati dalla PO "Servizi finanziari per il funzionamento dell'Agenzia" relativi a:

- Rendiconto generale di AGREA per l'esercizio finanziario 2020 costituito dal Conto del bilancio con i relativi riepiloghi e prospetti, lo Stato Patrimoniale e il Conto Economico, allegato alla presente determinazione quale parte integrante e sostanziale (Allegato C);
- risultanze finali (allegato A) con la relazione illustrativa dei dati consuntivi;
- documento informativo "Bilancio di Cassa dell'Organismo Pagatore regionale per l'esercizio 2020" di cui all'Allegato D;

Allegata la relazione del Direttore sull'attività 2020 di AGREA (Allegato B);

Vista la relazione del Revisore Unico che in data 28 aprile 2021 ha esaminato senza rilievi il rendiconto (Allegato E);

Richiamati i seguenti atti:



- il Regolamento di Organizzazione e Gestione del Personale di AGREA, come da ultima revisione adottata con Determinazione del Direttore di AGREA n. 119 del 10/02/2010 ed approvata con Delibera di Giunta n. 823 del 21/06/2010;
- la Determinazione del Direttore di AGREA n. 16666 del 31/12/2008, concernente "Definizione delle funzioni organizzative dell'Agenzia Regionale per le Erogazioni in Agricoltura per l'E.R. - AGREA", così come integrata dalle Determinazioni del Direttore di AGREA n. 1038/2017, n. 1078/2017 e n. 1620/2019, sul sistema dei controlli interni;
- la Deliberazione della Giunta regionale n. 2198 del 28/12/2017 concernente la nomina del Direttore di AGREA;
- le Determinazioni n. 428 del 08/04/2019 "Definizione assetto PO di AGREA a seguito del CCNL Funzioni Locali 2016 - 2018", n. 438 del 10/04/2019 "Definizione assetto PO di AGREA a seguito del CCNL Funzioni Locali 2016 - 2018 - Rettifica per mero errore materiale alla Determinazione n. 428/2019" e n. 578 del 17/05/2019 "Conferimento incarichi di posizione organizzativa in AGREA - maggio 2019";

Preso atto dell'allegato parere relativo agli equilibri di bilancio espresso da Fernanda Tella, titolare della P.O. "Servizi finanziari per il funzionamento dell'Agenzia", come previsto all'allegato A alla determinazione AGREA n. 1620/2019;

Attestato che il sottoscritto dirigente, responsabile del procedimento, non si trova in situazione di conflitto, anche potenziale, di interessi;

Attestata la regolarità amministrativa del presente atto;

#### D E T E R M I N A

- 1) di adottare, ai sensi dell'art. 36 del Regolamento di Amministrazione e Contabilità, il Rendiconto generale di AGREA per l'esercizio finanziario 2020 con i relativi allegati (Allegato C) e le Risultanze finali con la relazione illustrativa dei dati consuntivi (Allegato A), parte integrante e sostanziale del presente atto;

- 2) di approvare l'allegata Relazione sulla gestione 2020 di AGREA (Allegato B), parte integrante e sostanziale del presente atto;
- 3) di prendere visione del documento informativo "Bilancio di cassa dell'Organismo Pagatore per l'esercizio 2020" quale allegato (Allegato D);
- 4) di dare atto della relazione del Revisore Unico che in data 28 aprile 2021 ha esaminato senza rilievi il rendiconto (Allegato E);
- 5) di presentare alla Giunta regionale il presente atto comprensivo degli allegati e delle relazioni richiedendone l'approvazione a norma di legge.

Donato Metta



Agenzia Regionale per le Erogazioni in Agricoltura  
per l'Emilia-Romagna

## ***Allegato A***

### ***Risultanze finali e Relazione sulla gestione***

## **ALLEGATO A – RENDICONTO GENERALE PER L'ESERCIZIO FINANZIARIO 2020**

### **RISULTANZE FINALI**

#### **1) ENTRATE DI COMPETENZA DELL'ESERCIZIO FINANZIARIO 2020**

Il totale delle entrate accertate nell'esercizio finanziario 2020 per la competenza propria dell'esercizio stesso, risulta stabilito dal Rendiconto generale del bilancio in:

entrate accertate	€	46.674.602,15
entrate riscossi nell'esercizio 2020	€	6.555.509,90
entrate da riscuotere	€	40.119.092,25

#### **2) SPESE DI COMPETENZA DELL'ESERCIZIO FINANZIARIO 2020**

Il totale delle spese impegnate nell'esercizio finanziario 2020, per la competenza propria dell'esercizio stesso, risulta stabilito dal Rendiconto generale del bilancio in:

totale spese impegnate	€	46.324.741,69
spese pagate nell'esercizio 2020	€	5.502.437,19
spese da pagare	€	40.822.304,50

#### **3) RESIDUI ATTIVI DEGLI ESERCIZI FINANZIARI 2019 E PRECEDENTI**

I residui attivi dell'esercizio 2019 e precedenti, rideterminati alla chiusura dell'esercizio finanziario 2020, risultano stabiliti dal rendiconto generale del bilancio in:

residui attivi rideterminati	€	498.085,67
dei quali sono stati eliminati con il riaccertamento	€	20.097,48
dei quali nell'esercizio 2020 sono stati riscossi	€	436.596,18
e sono rimasti da riscuotere	€	41.392,01

#### **4) RESIDUI PASSIVI DEGLI ESERCIZI FINANZIARI 2019 E PRECEDENTI**

I residui passivi dell'esercizio 2019 e precedenti, rideterminati alla chiusura dell'esercizio finanziario 2020,

risultano stabiliti dal rendiconto generale del bilancio in:

residui passivi rideterminati	€	899.848,87
dei quali sono stati eliminati con il riaccertamento	€	22.449,35
dei quali nell'esercizio 2020 sono stati pagati	€	877.140,98
e sono rimasti da pagare	€	258,54

#### 5) RESIDUI ATTIVI ALLA CHIUSURA DELL'ESERCIZIO FINANZIARIO 2020

I residui attivi alla chiusura dell'esercizio finanziario 2020 risultano stabiliti dal Rendiconto generale del bilancio in:

Somme rimaste da riscuotere sulle entrate accertate per la competenza propria dell'esercizio 2020 (punto 1)	€	40.119.092,25
Somme rimaste da riscuotere sui residui dell'esercizio 2019 e precedenti (punto 3)	€	41.392,01
Residui attivi al 31/12/2020	€	40.160.484,26

#### 6) RESIDUI PASSIVI ALLA CHIUSURA DELL'ESERCIZIO FINANZIARIO 2020

I residui passivi alla chiusura dell'ESERCIZIO FINANZIARIO 2020 risultano stabiliti dal Rendiconto generale del bilancio nelle seguenti somme:

Somme rimaste da pagare sulle spese impegnate per la competenza propria dell'esercizio 2020 (punto 2)	€	40.822.304,50
Somme rimaste da pagare sui residui dell'esercizio 2019 e precedenti (punto 4)	€	258,54
Residui passivi al 31/12/2020	€	40.822.563,04

#### 7) SITUAZIONE DI CASSA

La situazione di cassa alla chiusura dell'esercizio finanziario 2020 è determinata come segue:

Fondo di cassa al 31.12.2019	€	1.354.376,90
------------------------------	---	--------------

	RESIDUI	COMPETENZA	TOTALE
Riscossioni	€ 436.596,18	€ 6.555.509,90	€ 6.992.106,08
Pagamenti	€ 877.140,98	€ 5.502.437,19	€ 6.379.578,17
Fondo di cassa al 31.12.2020			€ <b><u>1.966.904,81</u></b>

#### 8) RISULTATO DI AMMINISTRAZIONE

Il risultato di amministrazione per l'esercizio 2020 è accertato nella somma di € 935.572,20 come risulta dai seguenti dati:

Fondo di cassa al 31.12.2020			€ <b><u>1.966.904,81</u></b>
	RESIDUI	COMPETENZA	TOTALE
Residui attivi	€ 41.392,01	€ 40.119.092,25	€ 40.160.484,26
Residui passivi	€ 258,54	€ 40.822.304,50	€ 40.822.563,04
Fondo Pluriennale Vincolato per Spese Correnti			€ 358.212,84
Fondo Pluriennale Vincolato per Spese in Conto Capitale			€ 11.040,99
Risultato di amministrazione al 31.12.2020			€ <u>935.572,20</u>
Totale parte accantonata			
Fondo crediti dubbia esigibilità		€ 41.133,47	€ 251.133,47
Fondo rischi spese legali		€ 210.000,00	
<b>Totale parte disponibile</b>			<b>€ 684.438,73</b>

L'avanzo finanziario alla chiusura dell'esercizio 2020, considerando le quote accantonate del risultato di amministrazione, è accertato nella somma di € **684.438,73**.

#### 9) CONTO ECONOMICO E STATO PATRIMONIALE

1. Il risultato economico dell'esercizio 2020 è stabilito in € **346.011,27**, in base alle seguenti risultanze:

<b>CONTO ECONOMICO</b>	<b>2020</b>	<b>2019</b>
A) COMPONENTI POSITIVI DELLA GESTIONE		
<b>TOTALE COMPONENTI POSITIVI DELLA GESTIONE (A)</b>	<b>45.951.311,68</b>	<b>4.909.287,24</b>
B) COMPONENTI NEGATIVI DELLA GESTIONE		
<b>TOTALE COMPONENTI NEGATIVI DELLA GESTIONE (B)</b>	<b>45.616.424,01</b>	<b>5.113.196,13</b>
<b>DIFFERENZA FRA COMP. POSITIVI E NEGATIVI DELLA GESTIONE (A-B)</b>	<b>334.887,67</b>	<b>-203.908,89</b>
C) PROVENTI ED ONERI FINANZIARI		
<b>TOTALE PROVENTI ED ONERI FINANZIARI (C)</b>	<b>16,99</b>	<b>13,36</b>
D) RETTIFICHE DI VALORE ATTIVITA' FINANZIARIE		
<b>TOTALE RETTIFICHE (D)</b>	<b>0,00</b>	<b>0,00</b>
E) PROVENTI ED ONERI STRAORDINARI		
<b>TOTALE PROVENTI ED ONERI STRAORDINARI (E)</b>	<b>11.106,61</b>	<b>9.724,57</b>
RISULTATO PRIMA DELLE IMPOSTE (A-B+C+D+E)	346.011,27	-194.170,96
Imposte ( <i>per gli enti in contabilità finanziaria la voce si riferisce all'IRAP</i> )		
<b>RISULTATO DELL'ESERCIZIO</b>	<b>346.011,27</b>	<b>-194.170,96</b>

2. La situazione patrimoniale attiva al 31 dicembre 2019 è stabilita in € **45.214.720,18**, in base alle seguenti risultanze:

<b>STATO PATRIMONIALE (ATTIVO)</b>	<b>2020</b>	<b>2019</b>
A) CREDITI vs.LO STATO ED ALTRE AMMINISTRAZIONI PUBBLICHEPER LA PARTECIPAZIONE AL FONDO DI DOTAZIONE		
<b>TOTALE CREDITI vs PARTECIPANTI (A)</b>	<b>0.00</b>	<b>0.00</b>
B) IMMOBILIZZAZIONI		
Totale immobilizzazioni immateriali	3.095.668,35	3.101.384,86
Totale immobilizzazioni materiali	27.579,10	36.100,23
Totale immobilizzazioni finanziarie	<b>0.00</b>	<b>0.00</b>
<b>TOTALE IMMOBILIZZAZIONI (B)</b>	<b>3.123.247,45</b>	<b>3.137.485,09</b>
C) ATTIVO CIRCOLANTE		
Totale rimanenze	5.217,13	5.935,27
Totale crediti	40.119.350,79	448.197,48
Totale attività finanziarie che non costituiscono immobilizzi		
Totale disponibilità liquide	1.966.904,81	1.354.376,90
<b>TOTALE ATTIVO CIRCOLANTE (C)</b>	<b>42.091.472,73</b>	<b>1.808.509,65</b>
D) RATEI E RISCONTI		
<b>TOTALE RATEI E RISCONTI (D)</b>	<b>0,00</b>	<b>0,00</b>
<b>TOTALE DELL'ATTIVO (A+B+C+D)</b>	<b>45.214.720,18</b>	<b>4.945.994,74</b>



3. La situazione patrimoniale passiva al 31 dicembre 2020 è stabilita in € **45.214.720,18**, in base alle seguenti risultanze:

<b>STATO PATRIMONIALE (PASSIVO)</b>	<b>2020</b>	<b>2019</b>
A) PATRIMONIO NETTO		
<b>TOTALE PATRIMONIO NETTO (A)</b>	<b>4.182.157,14</b>	<b>3.836.145,87</b>
B) FONDI PER RISCHI ED ONERI		
<b>TOTALE FONDI RISCHI ED ONERI (B)</b>	<b>210.000,00</b>	<b>210.000,00</b>
C) TRATTAMENTO DI FINE RAPPORTO		
<b>TOTALE T.F.R. (C)</b>	<b>0,00</b>	<b>0,00</b>
D) DEBITI		
<b>TOTALE DEBITI (D)</b>	<b>40.822.563,04</b>	<b>899.848,87</b>
E) RATEI E RISCONTI E CONTRIBUTI AGLI INVESTIMENTI		
<b>TOTALE RATEI E RISCONTI (E)</b>	<b>0,00</b>	<b>0,00</b>
<b>TOTALE DEL PASSIVO (A+B+C+D+E)</b>	<b>45.214.720,18</b>	<b>4.945.994,74</b>
CONTI D'ORDINE		
<b>TOTALE CONTI D'ORDINE</b>	<b>0,00</b>	<b>0,00</b>

## **RELAZIONE ILLUSTRATIVA DEI DATI CONSUNTIVI**

### ***Schema del Rendiconto***

La legge regionale 21/2001, istitutiva dell'Agenzia con personalità giuridica pubblica, ha disposto l'autonomia amministrativa, organizzativa e contabile di AGREA. Il regolamento di Amministrazione e Contabilità adottato ai sensi dell'art. 9 della legge regionale prevede, nell'ambito della gestione per il Funzionamento Istituzionale, la tenuta della contabilità in termini finanziari con applicazione delle norme previste dalla Legge regionale di contabilità, automaticamente aggiornate secondo le variazioni che subisce o subirà la stessa Legge regionale di contabilità e comunque distinta da quella dell'Organismo Pagatore, in gestione fuori bilancio.

Il Rendiconto generale ha lo scopo di sintetizzare i risultati della gestione del Bilancio e consente di individuare in maniera definitiva le reali disponibilità finanziarie e patrimoniali dell'Ente sulle base delle quali elaborare le future previsioni e decisioni. Il rendiconto non deve quindi essere considerato solo come una mera presa d'atto del saldo di entrate e uscite pregresse: esso è al contrario uno strumento finanziario imprescindibile per la valutazione dell'attendibilità delle previsioni del Bilancio e per la realistica attuazione delle sue determinazioni.

Al fine di consentire l'esame completo della gestione trascorsa, il rendiconto è composto dal conto del bilancio relativo alla gestione finanziaria, dai relativi riepiloghi, dai prospetti riguardanti il quadro generale riassuntivo e la verifica degli equilibri, dal conto economico e dallo stato patrimoniale così come disposto dal Decreto legislativo 118/2011 ed è preceduto da una relazione illustrativa dei dati consuntivi.

### **Schema documentale del rendiconto**

Il Rendiconto generale di AGREA per l'esercizio finanziario 2020 è costituito dai seguenti elementi documentali:

- 1) Risultanze finali e Relazione sulla gestione (Allegato A);
- 2) Relazione annuale del Direttore di AGREA (Allegato B);
- 3) Rendiconto (Allegato C);
- 4) Bilancio di cassa dell'Organismo Pagatore Regionale esercizio finanziario 2020 – Documento informativo (Allegato D)

L'Allegato C risulta così composto:

- C1 - Conto del Bilancio - Gestione delle entrate
- C2 - Conto del Bilancio – Riepilogo generale delle entrate
- C3 - Conto del Bilancio - Gestione delle spese
- C4 – Conto del Bilancio – Riepilogo generale delle spese per missioni

- C5 – Conto del Bilancio – Riepilogo generale delle spese per titoli
- C6 – Quadro generale riassuntivo
- C7 – Prospetto dimostrativo dell'equilibrio di bilancio
- C8 – Conto economico
- C9 – Stato patrimoniale – Attivo
- C10– Stato patrimoniale – Passivo
- C11– Prospetto dimostrativo risultato di amministrazione
- C12– Composizione per missioni e programmi del FPV dell'esercizio 2019 di riferimento del bilancio 2019
- C13– Prospetto composizione del fondo crediti di dubbia esigibilità e del fondo svalutazione crediti
- C14– Prospetto delle entrate di bilancio per titoli, tipologie e categorie
- C15– Prospetto delle spese di bilancio per missioni, programmi e macroaggregati – Spese correnti – Impegni
- C16- Prospetto delle spese di bilancio per missioni, programmi e macroaggregati – Spese correnti – Pagamenti c/competenza
- C17- Prospetto delle spese di bilancio per missioni, programmi e macroaggregati – Spese correnti – Pagamenti c/residui
- C18– Prospetto delle spese di bilancio per missioni, programmi e macroaggregati – Spese in c/capitale e spese per incremento di attività finanziarie – Impegni
- C19– Prospetto delle spese di bilancio per missioni, programmi e macroaggregati – Spese in c/capitale e spese per incremento di attività finanziarie – Pagamenti c/competenza
- C20– Prospetto delle spese di bilancio per missioni, programmi e macroaggregati – Spese in c/capitale e spese per incremento di attività finanziarie – Pagamenti c/residui
- C21– Prospetto delle spese di bilancio per missioni, programmi e macroaggregati – Spese per rimborso di prestiti – Impegni
- C22– Prospetto delle spese di bilancio per missioni, programmi e macroaggregati – Spese per servizi per conto terzi e partite di giro – Impegni
- C23– Riepilogo spese per titoli e macroaggregati – Impegni
- C24- Accertamenti assunti nell'esercizio di riferimento e negli esercizi precedenti imputati all'anno successivo cui si riferisce il rendiconto e seguenti
- C25- Impegni assunti nell'esercizio di riferimento e negli esercizi precedenti imputati all'anno successivo cui si riferisce il rendiconto e seguenti
- C26– Prospetto dei costi per missione
- C27– Prospetto spese di personale per missioni, programmi e macroaggregati – Impegni
- C28– Prospetto residui attivi
- C29– Prospetto residui passivi
- C30– Prospetto ai sensi D.L. 66/2014, art. 41 co. 1 “Attestazione dei tempi di pagamento”
- C31– Elenco variazioni apportate al bilancio di previsione Parte entrata
- C32– Elenco variazioni apportate al bilancio di previsione Parte spesa
- C33– Elenco delle risorse accantonate rappresentate nel prospetto del risultato di amministrazione
- C34– Elenco enti e organismi strumentali

Prima della predisposizione del rendiconto dell'esercizio 2020, come previsto dall'art. 3, comma 4 del D.Lgs. 118/2011, si è provveduto ad effettuare il riaccertamento dei residui attivi e passivi, verificando le ragioni del loro mantenimento nelle scritture contabili, riaccertamento approvato con determinazione del Direttore n. 533 del 16/04/2021, che ha evidenziato i seguenti risultati:

€	<b>20.097,48</b>	corrispondono a crediti riconosciuti inesigibili o insussistenti da eliminare dalle scritture contabili
€	<b>0,00</b>	corrispondono a crediti non esigibili al 31 dicembre 2020, destinati ad essere re-imputati agli esercizi in cui risultano esigibili
€	<b>22.449,35</b>	corrispondono a debiti insussistenti da eliminare dalle scritture contabili in quanto corrispondenti a minori spese sulle attività concluse
€	<b>369.253,83</b>	corrispondono ad obbligazioni non esigibile al 31 dicembre 2020 e destinate ad essere re-imputate agli esercizi in cui risultano esigibili
€	<b>40.160.484,26</b>	corrispondono ai residui attivi al 31 dicembre 2020 di cui euro <b>41.392,01</b> quali residui attivi derivanti da esercizi pregressi ed euro <b>40.119.092,25</b> quali residui attivi derivanti dalla competenza anno 2020.
€	<b>40.822.563,04</b>	corrispondono ai residui passivi al 31 dicembre 2020 di cui euro <b>258,54</b> quali residui passivi derivanti da esercizi pregressi ed euro <b>40.822.304,50</b> quali residui passivi derivanti dalla competenza anno 2020.
€	<b>369.253,83</b>	ammontare del Fondo Pluriennale Vincolato iscritto nella spesa dell'esercizio 2020, relativamente agli impegni da re-imputare. Il Fondo Pluriennale Vincolato così costituito determina l'aggiornamento del bilancio di previsione 2021-2023 nei seguenti valori: euro <b>358.212,84</b> per la parte corrente ed euro <b>11.040,99</b> per la parte in conto capitale per l'esercizio 2020.

Successivamente con la determinazione del Direttore n. 539 del 16/04/2021 sono state apportate al bilancio di previsione le variazioni agli stanziamenti del Fondo Pluriennale Vincolato ed agli stanziamenti

correlati e contestualmente è stata disposta la re-imputazione dei residui assumendo l'impegno delle spese negli esercizi in cui sono esigibili.

La determinazione è stata trasmessa al Tesoriere nel rispetto di quanto previsto dal "Principio contabile applicato concernente la contabilità finanziaria", punto 9.1 dell'allegato 4/2 al Decreto legislativo 118/2011 e sono state pubblicate nel sito web di AGREA.

## Gestione delle entrate

Nella parte "entrate" di competenza il consuntivo pone in evidenza gli accertamenti pari a euro 46.674.602,15, incluse le partite di giro.

Oltre all'avanzo proveniente dalla gestione 2019 utilizzato per euro 340.966,64 (di cui euro 327.966,64 di avanzo disponibile ed euro 13.000,00 di utilizzo dell'accantonamento per rischi legali), l'Agenzia ha beneficiato del contributo ordinario da parte della Regione Emilia-Romagna per euro 2.922.000,00.

L'Agenzia ha accertato le seguenti ulteriori entrate:

- interessi attivi di tesoreria per euro 16,99 maturati sul conto corrente fruttifero nel quale vengono gestiti i fondi per il bilancio di funzionamento;
- rimborso da parte di AGEA (Agenzia per le erogazioni in agricoltura) dei fondi relativi ai costi per la gestione dei fascicoli aziendali per euro 1.298.038,86;
- rimborsi forfettari a carico del FEAGA per euro 95.000,00 in applicazione del comma 2 art. 55 del Reg. UE 1306/2013 (20% sugli importi recuperati dall'Organismo Pagatore, a titolo di rimborso forfettario delle spese di recupero);
- rimborsi spese legali per sentenze favorevoli e proventi diversi per euro 27.186,03, nell'attività di contenzioso relativa alla funzione di Organismo Pagatore regionale
- partite di giro per euro 723.273,48.

Inoltre, sul bilancio risultano iscritti i seguenti trasferimenti regionali per contributi da riversare interamente all'organismo pagatore:

- euro 1.500.000,00 per aiuti de minimis concessi dalla Regione Emilia-Romagna alle imprese agricole per il sostegno alla coltivazione della barbabietola da zucchero (art. 3 L.R. 31/07/2020, n. 5), trasferimenti correnti, in applicazione della convenzione RER/AGREA per affidamento delle attività legate alla concessione di aiuti de minimis per superfici coltivate a barbabietola da zucchero relativi all'anno 2020 (come da deliberazione della giunta regionale n. 1034/2020, dell'art. 3) della l.r. n. 5/2020 e della determinazione AGREA n. 1772 del 30/11/2020;
- Euro 40.109.086,79 per i contributi ad imprese agricole per interventi volti a favorire la ripresa dell'attività produttiva (art. 5, d.lgs. 29 marzo 2004, n. 102 e s.m., comma 4, art. 2 l.r.21/2001), in particolare per gli interventi compensativi dei danni causati dall'organismo nocivo Halyomorpha Halys (cimice asiatica), contributi agli investimenti, in applicazione della convenzione sottoscritta con la regione Emilia Romagna per l'affidamento della funzione di esecuzione dei pagamenti relativi agli interventi previsti dal d.lgs. 102/2004 (come da deliberazione della giunta regionale n. 1530/2020 e determinazione Agrea n. 1919 del 30/12/2020).

Complessivamente i residui attivi al 31 dicembre 2020 ammontano a euro 40.160.484,26:

- Euro 41.133,47, riferiti al recupero di spese legali a fronte di sentenze favorevoli per l'Agencia nell'ambito dell'attività di contenzioso;
- Euro 40.109.345,33 quale saldo dei trasferimenti regionali (di cui Euro 258,54 per gli aiuti de minimis per le barbabietole ed Euro 40.109.086,79 per interventi compensativi dei danni causati dalla cimice asiatica);
- Euro 10.000,00 per il rimborso dell'anticipazione dell'economista;
- Euro 5,46 per interessi attivi da incassare.

Quadro generale sulla gestione delle entrate

DESCRIZIONE	Previsioni	Residui	Accertamenti	Riscossioni	Riscossioni	Riscossioni	Eliminazioni /	Residui finali
	definitive	iniziali		c/res	c/comp	totali	Riproduzioni	
<b>TITOLO 1 Entrate correnti di natura tributaria, contributiva e perequativa</b>	<b>0,00</b>	<b>0,00</b>	<b>0,00</b>	<b>0,00</b>	<b>0,00</b>	<b>0,00</b>	<b>0,00</b>	<b>0,00</b>
<b>TITOLO 2 Trasferimenti correnti</b>	<b>5.717.000,00</b>	<b>115.731,90</b>	<b>5.815.038,86</b>	<b>95.375,88</b>	<b>5.815.038,86</b>	<b>5.910.414,74</b>	<b>20.097,48</b>	<b>258,54</b>
<b>TITOLO 3 Entrate extratributarie</b>	<b>50.000,00</b>	<b>128.753,77</b>	<b>27.197,56</b>	<b>87.620,30</b>	<b>27.197,56</b>	<b>114.817,86</b>	<b>0,00</b>	<b>41.133,47</b>
<b>TITOLO 4 Entrate in conto capitale</b>	<b>40.109.086,79</b>	<b>243.600,00</b>		<b>243.600,00</b>	<b>0,00</b>	<b>243.600,00</b>	<b>0,00</b>	<b>0,00</b>
<b>TITOLO 5 Entrate da riduzione di attività finanziarie</b>		<b>0,00</b>	<b>0,00</b>	<b>0,00</b>	<b>0,00</b>	<b>0,00</b>	<b>0,00</b>	<b>0,00</b>
<b>TITOLO 6 Accensione prestiti</b>	<b>0,00</b>	<b>0,00</b>	<b>0,00</b>	<b>0,00</b>	<b>0,00</b>	<b>0,00</b>	<b>0,00</b>	<b>0,00</b>
<b>TITOLO 7 Anticipazioni da istituto tesoriere/cassiere</b>	<b>0,00</b>	<b>0,00</b>	<b>0,00</b>	<b>0,00</b>	<b>0,00</b>	<b>0,00</b>	<b>0,00</b>	<b>0,00</b>
<b>TITOLO 9 Entrate per conto terzi e partite di giro</b>	<b>990.000,00</b>	<b>10.000,00</b>	<b>713.273,48</b>	<b>10.000,00</b>	<b>713.273,48</b>	<b>723.273,48</b>	<b>0,00</b>	<b>0,00</b>
<b>TOTALE DELLE ENTRATE</b>	<b>46.866.086,79</b>	<b>498.085,67</b>	<b>6.555.509,90</b>	<b>436.596,18</b>	<b>6.555.509,90</b>	<b>6.992.106,08</b>	<b>20.097,48</b>	<b>41.392,01</b>
<b>Fondo pluriennale vincolato per spese correnti</b>	<b>265.618,58</b>							
<b>Fondo pluriennale vincolato per spese in c/capitale</b>	<b>99.140,29</b>							
<b>Utilizzo avanzo di Amministrazione</b>	<b>340.966,64</b>							
<b>- di cui Utilizzo Fondo anticipazioni di liquidità (DL 35/2013 e succ. mod. e rifinanziamenti)</b>	<b>0,00</b>							
<b>Totale a pareggio</b>	<b>47.571.812,30</b>							



## Gestione delle spese

La caratteristica di agenzia di scopo della Regione Emilia-Romagna e la conseguente dipendenza organizzativa voluta dall'ente Regione, confermata dalla scelta di dotazione di personale regionale distaccato, motiva gli aspetti gestionali per i quali l'Agenzia opera come struttura decentrata, nel rispetto di regole e budget definiti dall'Ente Regione.

Durante il 2020, in applicazione dei principi contabili del D.lgs 118/2011, è continuata la forte attenzione sulla programmazione, gestione e rendicontazione della spesa.

L'applicazione del principio concernente la contabilità finanziaria "potenziata", inteso come base per la lettura dei fatti gestionali attraverso il Bilancio triennale degli Enti, rende necessario fissare il momento nel quale si configura la scadenza delle obbligazioni giuridicamente perfezionate; il concetto di esigibilità della spesa rimane il punto centrale del procedimento amministrativo che porta all'assunzione dell'impegno, fase in cui vengono verificate per ogni atto: la ragione del debito, la determinazione della somma da pagare, il soggetto creditore e la relativa scadenza.

Il concetto di esigibilità della spesa, per rendere più chiara rispetto al passato la tempistica delle attività dell'Ente riguardanti sia la parte corrente delle spese che la parte in conto capitale, ha reso necessaria l'attivazione degli strumenti quali il Fondo Pluriennale Vincolato per consentire la corretta imputazione o meglio re-imputazione delle risorse finanziarie necessarie a salvaguardare il concetto di esigibilità della spesa sul versante imputabilità.

La gestione di competenza evidenzia un totale di impegni pari ad euro 46.179.088,51 ed euro 145.653,18 di spese impegnate negli esercizi precedenti e re-imputate all'esercizio 2020 e coperte con il fondo pluriennale vincolato. Sulle somme impegnate sono stati effettuati pagamenti per euro 5.367.011,82. L'importo non pagato di euro 40.822.304,50 corrisponde all'ammontare dei residui di competenza dell'esercizio 2020 riportati sul bilancio 2021.

Le spese impegnate nell'esercizio 2020 re-imputate all'esercizio 2021, coperte dal fondo pluriennale vincolato, ammontano ad euro 150.300,32.

La quota di euro 218.953,51 del fondo pluriennale vincolato di complessivi euro 364.758,87 al 31/12/2019 è stata rinviata all'esercizio 2021.

Le spese complessivamente impegnate nell'esercizio 2021, coperte dal Fondo pluriennale vincolato al 31/12/2019, sono pari a euro 369.253,83, di cui euro 358.212,84 di parte corrente ed euro 11.040,99 di parte in capitale.

I residui passivi a carico della gestione 2020, provenienti dagli esercizi 2019 e precedenti, ammontavano a euro 899.848,87, di cui euro 877.140,98 sono stati pagati nel corso del 2020 ed Euro 22.449,35 sono stati eliminati.

Complessivamente i residui passivi al 31 dicembre 2020 ammontano ad euro 40.822.563,04 (euro 40.822.304,50 di competenza della gestione 2020 ed euro 258,54 proveniente dagli esercizi precedenti).

Il provvedimento n. 77 del 15/01/2021 del Direttore di AGREA, ad oggetto " AGREA - CONSUNTIVO DEL PROGRAMMA DELLE INIZIATIVE DI SPESA 2020- 2022" rappresenta nel dettaglio le scelte operate dall'Agenzia nella gestione 2020.

Quadro generale sulla gestione delle spese per titoli

Spese per titoli	Previsioni definite	Residui iniziali	Impegni	Pagamenti c/res.	Pagamenti c/comp.	Pagamenti totali	Eliminazioni	Residui finali	Fondo pluriennale vincolato
<b>Titolo 1 - Spese correnti</b>	4.520.350,60	226.131,35	3.911.937,28	203.423,46	3.731.938,81	3.935.362,27	-22.449,35	180.257,01	358.212,84
<b>Titolo 2 - Spese in conto capitale</b>	42.061.461,70	673.717,52	41.689.530,93	673.717,52	1.047.224,90	1.720.942,42	0,00	40.642.306,03	11.040,99
<b>Titolo 3 - Spese per incremento attività finanziarie</b>	0,00	0,00	0,00	0,00	0,00	0,00	0,00	0,00	0,00
<b>Titolo 4 - Rimborso Prestiti</b>	0,00	0,00	0,00	0,00	0,00	0,00	0,00	0,00	0,00
<b>Titolo 5 - Chiusura Anticipazioni ricevute da istituto tesoriere/cassiere</b>	0,00	0,00	0,00	0,00	0,00	0,00	0,00	0,00	0,00
<b>Titolo 6 - Uscite per conto terzi e partite di giro</b>	990.000,00	0,00	723.273,48	0,00	723.273,48	723.273,48	0,00	0,00	0,00
<b>TOTALE GENERALE</b>	<b>47.571.812,30</b>	<b>899.848,87</b>	<b>46.324.741,69</b>	<b>877.140,98</b>	<b>5.502.437,19</b>	<b>6.379.578,17</b>	<b>-22.449,35</b>	<b>40.822.563,04</b>	<b>369.253,83</b>

L'avanzo di amministrazione è pari a euro 935.572,20, già al netto del Fondo pluriennale Vincolato di complessivi euro 369.253,83, di cui euro 358.212,84 di parte corrente ed euro 11.040,99 per la parte in conto capitale. Considerate le quote accantonate per euro 251.133,47, la parte disponibile risulta di euro 684.438,73.

L'avanzo non vincolato, confermato con il riaccertamento ordinario dei residui di cui al Dlgs 118/2011, sarà utilizzato, come negli esercizi precedenti, per incrementare gli stanziamenti necessari a sostenere la spesa d'investimento necessaria a garantire l'adeguamento dei sistemi gestionali alle riforme comunitarie e alle richieste degli utenti e per generare quelle semplificazioni e quei miglioramenti dei servizi richiesti dalle aziende agricole, mantenendo gli attuali livelli tecnologici e di sicurezza, requisiti imprescindibile per il riconoscimento dell'Agenzia quale Organismo Pagatore per l'Emilia-Romagna dei fondi FEAGA e FEASR, dopo aver provveduto alla parziale copertura delle spese legali, altra spesa ormai costante, conseguente all'attività dell'Organismo Pagatore.

## **Conto economico e Stato patrimoniale**

### **Premessa**

Il D.Lgs. 118/2011 prevede all'articolo 2, comma 2, che gli enti strumentali delle amministrazioni di cui al comma 1 (Regioni e gli enti locali) che adottano la contabilità finanziaria affiancano alla stessa, ai fini conoscitivi, un sistema di contabilità economico-patrimoniale, garantendo la rilevazione unitaria dei fatti gestionali, sia sotto il profilo finanziario che sotto il profilo economico-patrimoniale.

Come prevede il "Principio contabile applicato concernente la contabilità economico-patrimoniale degli enti in contabilità finanziaria" (allegato n. 4/3 al D.Lgs. 118/2011) la contabilità economico patrimoniale affianca la contabilità finanziaria, che costituisce il sistema contabile principale e fondamentale ai fini autorizzatori e di rendicontazione dei risultati della gestione finanziaria, per rilevare i costi/oneri e i ricavi/proventi derivanti dalle transazioni poste in essere da una amministrazione pubblica, anche al fine di:

- rappresentare le "utilità economiche" acquisite ed utilizzate nel corso di un esercizio;
- partecipare alla costruzione del conto del patrimonio, e rilevare, in particolare, le variazioni del patrimonio dell'ente, come effetto dei risultati della gestione;
- consentire ai vari portatori d'interesse di acquisire ulteriori informazioni concernenti la gestione della singola amministrazione pubblica.

L'integrazione dei sistemi di contabilità finanziaria ed economico patrimoniale è favorita dall'adozione del piano dei conti integrato di cui all'articolo 4 del decreto legislativo sopra richiamato, costituito dall'elenco delle articolazioni delle unità elementari del bilancio finanziario gestionale e dei conti economico-patrimoniali. L'allegato 4/3 fa esplicito riferimento a un sistema contabile integrato, dove si prevede che le entrate generino scritture economico-patrimoniali al momento dell'accertamento mentre le spese generano scritture al momento della liquidazione passiva, fatta eccezione per i trasferimenti e i contributi, IVA a credito e a debito e le partite di giro. Questa correlazione porta di fatto a una derivazione della contabilità economico-patrimoniale dalla contabilità finanziaria. Le scritture in partita doppia devono essere adeguate alle esigenze della contabilità economico-patrimoniale per avvicinare il più possibile la competenza finanziaria alla competenza economica.

Ai sensi dell'Art. 63 del D.lgs. 118/2011, il rendiconto generale è composto anche dal Conto Economico e dallo Stato Patrimoniale (comma 2).

In particolare:

- il Conto Economico “evidenzia i componenti positivi e negativi della gestione di competenza economica dell'esercizio considerato, rilevati dalla contabilità economico patrimoniale” (comma 6);
- lo Stato Patrimoniale “rappresenta la consistenza del patrimonio al termine dell'esercizio. Il patrimonio è costituito dal complesso dei beni e dei rapporti giuridici, attivi e passivi, attraverso la cui rappresentazione contabile è determinata la consistenza netta della dotazione patrimoniale comprensiva del risultato economico dell'esercizio” (comma 7).

### **Criteri di valutazione**

Le voci dello Stato Patrimoniale e del Conto Economico sono state valutate secondo i criteri stabiliti dal D.lgs. 118/2011 e in particolare l'allegato 4/3 Principio contabile applicato concernente la contabilità economico-patrimoniale degli enti in contabilità finanziaria.

### **Stato Patrimoniale:**

#### **ATTIVO**

Patrimonio immobiliare e terreni di proprietà: AGREA non possiede immobili e terreni.

Immobilizzazioni immateriali (BI3): Le acquisizioni (software) sono valorizzate al costo di acquisto, comprensivo di eventuali oneri accessori. L'importo iscritto nel bilancio è al netto del fondo di ammortamento cumulato.

Beni mobili (BIII2): Le acquisizioni sono valorizzate al costo di acquisto, comprensivo di eventuali oneri accessori. L'importo iscritto nel bilancio è al netto del fondo di ammortamento cumulato.

Immobilizzazioni finanziarie (BIV): AGREA non ha immobilizzazioni finanziarie.

Rimanenze (CI): Riguardano materiali di consumo per le attività d'ufficio.

Disponibilità liquide (CIV): corrispondono agli importi giacenti sul conto di tesoreria.

Crediti (CII): Corrispondono all'importo dei residui attivi al 31/12/2020, al netto del fondo svalutazione crediti.

#### **PASSIVO**

Patrimonio netto (A): Fondo di dotazione dell'Ente.

Fondi per rischi ed oneri (B3): corrispondono alle somme accantonate nell'avanzo di amministrazione, ad esclusione dei fondi svalutazione crediti (che riducono direttamente poste dell'attivo). L'accantonamento è costituito per il rischio derivante dal contenzioso legale.

Debiti da finanziamento(D1): AGREA non ha debiti finanziari.

Debiti verso i fornitori e altri debiti (D2 e D5): corrispondono all'importo dei residui passivi al 31/12/2020. I debiti sono esigibili entro i 12 mesi.

### **Eventi successivi alla data di chiusura del Bilancio di Esercizio**

Dopo la chiusura del bilancio economico-patrimoniale al 31/12/2020 non si sono verificati eventi significativi che possono aver effetti rilevanti sul bilancio dell'Ente.

### **CONTO ECONOMICO**

Il conto economico è stato redatto secondo lo schema previsto dal D.Lgs. 118/2011.

Le voci economiche positive e negative sono valutate secondo quanto stabilito dal principio contabile applicato concernente la contabilità economico-patrimoniale (allegato n. 4/3 al D.Lgs. 118/2011).

### **COMPONENTI DEL CONTO ECONOMICO**

#### ***A) COMPONENTI ECONOMICI POSITVI***

Proventi da tributi (A1): non presenti.

Proventi da trasferimenti e contributi (A3): in questa voce sono classificati i trasferimenti correnti e i contributi agli investimenti (da Amministrazioni pubbliche centrali e locali e dall'Unione Europea) erogati per le attività svolte dall'agenzia.

Sul bilancio di competenza 2020 sono compresi anche i trasferimenti della Regione Emilia-Romagna ricevuti in applicazione delle convenzioni sottoscritte con la regione Emilia Romagna per l'affidamento della funzione di esecuzione dei pagamenti di contributi alle aziende agricole:

- gli aiuti de minimis concessi alle imprese agricole per il sostegno alla coltivazione della barbabietola da zucchero (art. 3 L.R. 31/07/2020, n. 5), trasferimenti correnti, in applicazione della convenzione RER/AGREA per affidamento delle attività legate alla concessione di aiuti de minimis per superfici coltivate a barbabietola da zucchero relativi all'anno 2020 (come da deliberazione della giunta regionale n. 1034/2020, dell'art. 3) della l.r. n. 5/2020 e della determinazione AGREA n. 1772 del 30/11/2020;

- i contributi ad imprese agricole per interventi volti a favorire la ripresa dell'attività produttiva (art. 5, d.lgs. 29 marzo 2004, n. 102 e s.m., comma 4, art. 2 l.r.21/2001), in particolare per gli interventi compensativi dei danni causati dall'organismo nocivo *Halyomorpha Halys* (cimice asiatica), contributi agli investimenti, in applicazione della convenzione sottoscritta con la regione Emilia Romagna per l'affidamento della funzione di esecuzione dei pagamenti relativi agli interventi previsti dal d.lgs. 102/2004 (come da deliberazione della giunta regionale n. 1530/2020 e determinazione Agrea n. 1919 del 30/12/2020).

Ricavi delle vendite e delle prestazioni di beni e servizi pubblici (A4): non presenti.

Altri ricavi e proventi diversi (A8): comprende principalmente il rimborso di spese legali a fronte di sentenze favorevoli nell'attività di contenzioso.

Gli importi esposti nel conto economico derivano principalmente dalla contabilità finanziaria (accertamenti di competenza), integrati e rettificati da scritture volte a rappresentare la corretta competenza economica dell'esercizio.

## ***B) COMPONENTI ECONOMICI NEGATIVI***

Acquisti di materie prime e/o beni di consumo (B9): comprende i costi derivanti dall'acquisto di carta, cancelleria e stampati, materiale informatico, giornali e riviste, accessori per uffici e alloggi, stampati specialistici e altri beni e materiali di consumo.

Prestazioni di servizi (B10): comprende i costi relativi all'acquisizione di servizi connessi alla gestione operativa. Le voci principali riguardano le spese per i servizi a supporto della gestione dell'Organismo Pagatore Regionale: convenzioni con i Centri di Assistenza Agricola, convenzioni per il sistema dei controlli e il patrocinio legale per le chiamate in giudizio. Comprende, inoltre, il compenso al Revisore unico, la certificazione del sistema di gestione della sicurezza delle informazioni ISO27001, l'accesso a banche dati e pubblicazioni on-line, le spese condominiali e utenze, la manutenzione ordinaria e riparazione dei beni mobili, i servizi di pulizia e sorveglianza e i servizi amministrativi generici.

Utilizzo di beni di terzi (B11): comprende i costi per licenze d'uso per software, noleggi di hardware, noleggi di mezzi di trasporto (car sharing) e altre spese sostenute per utilizzo beni di terzi.

Trasferimenti e contributi (B12): sono qui riportati quali voci di costo i trasferimenti, già indicate tra le componenti positive della gestione, ricevuti dalla regione in applicazione delle convenzioni



per l'affidamento della funzione di esecuzione dei pagamenti di contributi alle aziende agricole, interamente riversate all'organismo pagatore.

Personale (B13): come stabilito dalla legge regionale istitutiva, n. 21/2001, le risorse umane che operano all'interno dell'Agenzia con contratto di lavoro subordinato o a tempo determinato è personale acquisito e dipendente dalla Regione, assegnato all'Agenzia. Il costo del personale è pertanto ricompreso nel Prospetto Spese di Personale per Missioni, Programmi e Macroaggregati – Impegni 2020 allegato al RENDICONTO GENERALE DELLA REGIONE EMILIA-ROMAGNA PER L'ESERCIZIO 2020, con riferimento alla Missione 16 - AGRICOLTURA, POLITICHE AGROALIMENTARI E PESCA Programma 01 - Sviluppo del settore agricolo e del sistema agroalimentare.

Ammortamenti e svalutazioni (B14): sono incluse le quote di ammortamento 2020 delle immobilizzazioni immateriali e materiali iscritte nello stato patrimoniale per euro 1.594.681,80.

Le aliquote utilizzate per l'ammortamento corrispondono a quanto indicato nel principio contabile 4/3, come esplicitato in tabella:

Codice classe	Coge SP	Conti SP	% amm
100	1.2.2.02.03.01.001	Mobili e arredi per ufficio	10
110	1.2.2.02.04.01.001	Macchinari	20
120	1.2.2.02.04.99.001	Impianti	5
130	1.2.2.02.05.01.001	Attrezzature scientifiche	5
140	1.2.2.02.05.02.001	Attrezzature sanitarie	5
150	1.2.2.02.05.99.999	Attrezzature n.a.c.	5
160	1.2.2.02.06.01.001	Macchine per ufficio	20
200	1.2.2.02.07.01.001	Server	25
210	1.2.2.02.07.02.001	Postazioni di lavoro	25
220	1.2.2.02.07.03.001	Periferiche	25
230	1.2.2.02.07.04.001	Apparati di telecomunicazione	25
240	1.2.2.02.07.99.999	Hardware n.a.c.	25
300	1.2.1.03.05.01.001	Sviluppo software e manutenzione evolutiva	20

Svalutazione dei crediti di funzionamento (B14d): la voce rappresenta le quote di accantonamento per presunta inesigibilità gravanti sull'esercizio 2020 come previsto dai principi contabili 4/2 e 4/3.

Il fondo svalutazione crediti al 31 dicembre 2020 è pari ad euro 41.133,47 e corrisponde al fondo crediti di dubbia e difficile esigibilità accantonato nell'avanzo di amministrazione: l'ammontare di fondo è stato ridotto di Euro 8.754,72 in rapporto ai minori crediti presenti in bilancio.

Altre svalutazioni delle immobilizzazioni (B14c): rappresentano la quota non ancora ammortizzata dei beni eliminati dall'inventario.

Variazioni nelle rimanenze di materie prime e/o beni di consumo (B15): variazione delle rimanenze di magazzino in diminuzione di euro 718,14 rispetto all'esercizio 2019.

Accantonamenti ai fondi costi futuri e ai fondi rischi (B16 e B17): tale voce corrisponde alla quota annua accantonata nell'avanzo di amministrazione a fronte di rischi potenziali, in particolare per il fondo rischi legali: nell'anno 2020 per mantenere costante il valore del fondo a fronte di un utilizzo del fondo per Euro 12.276,54, si è ritenuto opportuno procedere ad un incremento di tale fondo per una somma pari all'importo utilizzato.

Oneri diversi di gestione (B18): comprende imposte e tasse e oneri derivanti da sentenze sfavorevoli nell'attività di contenzioso (euro 5.698,96).

Gli importi esposti nel conto economico derivano principalmente dalla contabilità finanziaria (impegni di competenza, ad esclusione delle spese di investimento capitalizzate), integrati e rettificati da scritture volte a rappresentare la corretta competenza economica dell'esercizio.

### ***C) PROVENTI ED ONERI FINANZIARI***

Altri proventi finanziari (C20): Il saldo della gestione finanziaria è positivo per euro 16,99 derivanti dagli interessi attivi maturati sul conto di Tesoreria.

### ***E) PROVENTI ED ONERI STRAORDINARI***

Sopravvenienze attive e insussistenze del passivo (E24c): Sono rappresentate dalle eliminazioni dei residui passivi derivanti da esercizi pregressi effettuate con il riaccertamento ordinario (Euro 22.449,35). Non si sono verificati maggiori crediti derivanti dal riaccertamento dei residui attivi.

Altri proventi straordinari (E24e): sono riportate in questa voce le risorse svincolate a seguito della riduzione del fondo svalutazione crediti (per euro 8.754,72) e altri importi dovuti ad arrotondamenti (euro 0,02).

Sopravvenienze passive e insussistenze dell'attivo (E25b): Sono rappresentate dalle eliminazioni dei residui attivi derivanti da esercizi pregressi effettuate con il riaccertamento ordinario (Euro 20.097,48).

Imposte (E26): non presenti.

**Il conto economico presenta un risultato positivo dell'esercizio 2020 di euro 346.011,27.**

Il risultato economico è positivo, diversamente da quello del 2019. Tuttavia, viste le peculiarità dei principi contabile della contabilità pubblica, il dato risultante dalla contabilità economico

patrimoniale non è particolarmente rilevante per l'analisi della gestione di Agrea. L'apparente eccessivo utile deriva dalle regole di utilizzo del risultato d'amministrazione in contabilità finanziaria, fortemente influenzata dall'applicazione del principio della competenza economica rafforzata con utilizzo dei Fondi pluriennali vincolati. I costi rilevati in contabilità economica nell'esercizio 2020 difatti rappresentano, in contabilità finanziaria, impegni di competenza 2020, relativi a decisioni di spesa assunte nell'esercizio precedente, determinanti debiti non esigibili alla chiusura dell'esercizio di riferimento, eliminati e riproposti sull'esercizio successivo, integralmente coperti finanziariamente dai Fondi pluriennali vincolati, quale componente vincolata del risultato d'amministrazione.

Altro fattore è l'utilizzo della quota non vincolata del risultato di amministrazione a copertura degli impegni di competenza, dopo aver ottemperato agli obblighi di accantonare quote a copertura dei rischi (fondo crediti di dubbia esigibilità, fondo contenzioso ecc.).

A maggiore chiarezza, si sviluppa l'andamento delle due componenti, in contabilità finanziaria, dall'esercizio di introduzione della contabilità economica. L'eventuale differenziale negativo da un anno all'altro rappresenta la quota di impegni trasformati in ulteriori costi in contabilità economica:

Esercizio	Risultato finanziario d'amministrazione (al netto del FPV)	Parte disponibile del risultato amministrazione	Quote accantonate del risultato di amministrazione (compreso FCDE)	FPV (CO Corrente CP Capitale)		Risultato economico dell'esercizio
2020	935.572,20	684.438,73	251.133,47	358.212,84	Co	346.011,27
				11.040,99	Cp	
2019	587.854,83	327.966,64	259.888,19	265.618,58	Co	-194.170,96
				99.140,29	Cp	
2018	607.003,35	355.869,88	251.133,47	277.250,28	Co	-206.559,07
				50.252,78	Cp	
2017	527.322,52	286.189,05	241.133,47	372.996,71	Co	-593.881,59
				0,00	Cp	
2016	644.394,42	575.677,77	68.716,65	232.460,96	Co	107.708,90
				420.337,53	Cp	

#### STATO PATRIMONIALE AL 31/12/2020

I criteri di valutazione sono quelli esplicitati nel principio contabile applicato concernente la contabilità economico-patrimoniale, come esplicitati nel precedente punto.

### ATTIVO

B13) Immobilizzazioni immateriali: trattasi di progetti di sviluppo e manutenzione evolutiva software con conseguente capitalizzazione delle relative spese.

La riduzione delle immobilizzazioni immateriali rispetto al 2019 è data dalle spese sostenute per Diritti di brevetto ed utilizzazione opere dell'ingegno, pari ad euro 1.569.827,11, a cui è detratta la quota annua di ammortamento di euro 1.575.543,62.

BIII2) Altre immobilizzazioni materiali: sulla base dei dati risultanti dall'Inventario di AGREA, il decremento delle immobilizzazioni materiali rispetto al 2019, pari ad euro 8.521,13, è dato dalle spese per le nuove acquisizioni pari ad euro 10.617,05, a cui è detratta la quota annua di ammortamenti di euro 19.138,18.

BIV) Immobilizzazioni finanziarie: non presenti

	<u>Stato Patrimoniale Attivo</u>	Lordo al 31.12.2019	Fondo Amm. al 31.12.2019	Netto al 31.12.2019	Trasferi menti	Acquisizioni	Elimina zioni	Eliminaz. Fondo	Quota Amm.to 2020	Lordo al 31.12.2020	Fondo Amm. al 31.12.2020	Netto al 31.12.2020
	<b>B) IMMOBILIZZAZIONI</b>											
I	<u>Immobilizzazioni immateriali</u>											
3	<u>Diritti di brevetto ed utilizzo opere dell'ingegno</u>	13.851.161,05	-10.749.776,19	3.101.384,86	0,00	1.569.827,11	0,00	0,00	10.617,05	15.420.988,16	-12.325.319,81	3.095.668,35
	<u>Totale immobilizzazioni immateriali</u>	13.851.161,05	-10.749.776,19	3.101.384,86	0,00	1.569.827,11	0,00	0,00	10.617,05	15.420.988,16	-12.325.319,81	3.095.668,35
	<u>Immobilizzazioni materiali</u>											
III 2	<u>Altre immobilizzazioni materiali</u>	0,00	0,00	0,00	0,00	0,00	0,00	0,00	0,00	0,00	0,00	0,00
2.3	<u>Impianti e macchinari</u>	1.814,99	-1.814,99	0,00	0,00	0,00	0,00	0,00	0,00	1.814,99	-1.814,99	0,00
a	<u>di cui in leasing finanziario</u>	0,00	0,00	0,00	0,00	0,00	0,00	0,00	0,00	0,00	0,00	0,00
2.4	<u>Attrezzature industriali e commerciali</u>	7.244,63	-7.019,09	225,54	0,00	0,00	0,00	0,00	-54,54	7.244,63	-7.073,63	171,00
2.6	<u>Macchine per ufficio e hardware</u>	251.698,74	-220.281,99	31.416,75	0,00	10.617,05	0,00	0,00	-18.190,23	262.315,79	-238.472,22	23.843,57
2.7	<u>Mobili e arredi</u>	170.486,75	-166.028,81	4.457,94	0,00	0,00	0,00	0,00	-893,41	170.486,75	-166.922,22	3.564,53
	<u>Totale immobilizzazioni materiali</u>	431.245,11	-395.144,88	36.100,23	0,00	10.617,05	0,00	0,00	-19.138,18	441.862,16	-414.283,06	27.579,10
	<b>TOTALE IMMOBILIZZAZIONI (B)</b>	14.282.406,16	-11.144.921,07	3.137.485,09	0,00	1.580.444,16	0,00	0,00	-8.521,13	15.862.850,32	-12.739.602,87	3.123.247,45

CI) Rimanenze: la giacenza di magazzino al 31/12/2020 è di euro 5.217,13.

CII1) Crediti di natura tributaria: non presenti.

CII2) Crediti per trasferimenti e contributi: è riportato il saldo dei trasferimenti dovuto dalla Regione Emilia Romagna per complessivi Euro 40.109.345,33 di cui: 40.109.086,79 per i contributi ad imprese agricole per interventi compensativi dei danni causati dall'organismo nocivo Halyomorpha Halys (cimice asiatica), ed Euro 258,54 quale saldo dei trasferimenti per gli aiuti de minimis.

CII3) Crediti verso clienti ed utenti: non presenti.

CII4) Altri crediti: Corrispondono all'importo dei residui attivi al 31/12/2020, al netto del fondo svalutazione crediti. I crediti di competenza dell'esercizio 2020 sono 10.005,46, da incassare entro 12 mesi.

CIV) Disponibilità liquide: corrispondono agli importi giacenti sul conto di tesoreria pari a euro 1.966.904,81.

D) Ratei e risconti attivi: non sono presenti ratei e risconti attivi.

### PASSIVO

B) Fondi per rischi ed oneri: il fondo rischi contenzioso ammonta ad euro 210.000,00, invariato rispetto al 2019, calcolato sulla base dell'analisi delle azioni legali per la difesa in giudizio ancora non arrivate a sentenza, derivanti dall'attività di AGREA nella funzione di Organismo Pagatore regionale.

D1) Debiti da finanziamento: non presenti.

D2) Debiti verso fornitori: corrispondono ai residui passivi per l'acquisto di beni e servizi pari a euro 588.675,53.

D4) Debiti per trasferimenti e contributi verso altre amministrazioni pubbliche: corrisponde al saldo dei trasferimenti da ricevere dalla Regione per i contributi da erogare alle aziende agricole (Euro 40.109.345,33). Queste somme, una volta incassate, sono interamente riversati all'ente pagatore.

D5) Altri debiti: corrispondono all'importo dei residui passivi relativi a costi per servizi amministrativi, pari a euro 124.513,08.

E) Ratei e risconti passivi: non sono presenti ratei e risconti passivi.

### PATRIMONIO NETTO

Il patrimonio netto è costituito dal fondo di dotazione dell'ente, dalle riserve da risultato economico di esercizi precedenti e dalle riserve per beni indisponibili. La variazione del patrimonio netto corrisponde esattamente al risultato economico dell'esercizio 2020.

AI) Il Fondo di dotazione dell'Ente di euro 3.994.216,60.

AII) Riserve:

- al punto IIA è inserita la riserva da risultato economico di esercizi precedenti, di euro 185.649,83 (l'importo di euro 194.170,87 detratto a copertura del risultato economico negativo dell'esercizio 2019 è ridotta a seguito del decremento della riserva di cui al punto IID)
- il punto IID "Riserve indisponibili per beni demaniali e patrimoniali indisponibili e per beni culturali", corrispondente al valore netto contabile dei beni patrimoniali indisponibili allocati nell'attivo patrimoniale (euro 27.579,10): la riduzione di tale riserva è ridotto il valore di cui al precedente punto IIA;

AIII) Risultato economico dell'esercizio 2020: è pari a euro 346.011,27 che risulta dalla differenza tra attivo e passivo al 31/12/2020 e concorda con il risultato del conto economico.

### CONTI D'ORDINE

Per quanto riguarda i beni di terzi in uso ad AGREA e i beni di AGREA in uso a terzi, sono rilevati in sede di inventario. I beni di AGREA in uso a terzi sono comunque ricompresi nelle immobilizzazioni materiali, mentre i beni di terzi in uso ad AGREA sono rilevati ma non valorizzati.



Agenzia Regionale per le Erogazioni in Agricoltura  
per l'Emilia-Romagna


## ***Allegato B***

### ***Relazione annuale del Direttore di AGREA***



# AGREA

## RELAZIONE SULLA GESTIONE 2020



# Indice

1. Il contesto: l'organismo pagatore regionale, i pagamenti, il sistema informativo .....	3
1.1 I pagamenti .....	4
1.2 Il sistema informativo di AGREA .....	13
2. Progetti, iniziative, attività.....	16
2.1 La transizione verso il sistema grafico .....	16
2.2. Gli adattamenti alla pandemia .....	18
2.3. Evoluzione del Sistema Informativo SIAG.....	19
2.4. L'interscambio dei dati con il Sistema Informativo Agricolo Nazionale (SIAN) .....	22
2.5. Recupero e registro debitori .....	23
2.6. Gestione del contenzioso .....	24
2.7. Autorità di certificazione .....	25
2.8. Il sistema dei controlli .....	27
2.9. Il sistema di sicurezza delle informazioni - ISO27001.....	29
2.10. La liquidazione dei conti.....	29
2.11. Attività trasversali .....	30
3. Organizzazione e personale dell'Agenzia .....	31
Allegati .....	33

## 1. Il contesto: l'organismo pagatore regionale, i pagamenti, il sistema informativo

AGREA è un'Agenzia della Regione Emilia-Romagna di diritto pubblico non economico, istituita nel 2001 in attuazione del processo di "decentramento" delle funzioni dal livello centrale a quello regionale con funzioni di Organismo Pagatore Regionale, per rispondere alle esigenze dell'agricoltura nel campo delle erogazioni degli aiuti comunitari finanziati integralmente o cofinanziati da fondi europei. Opera con lo scopo di razionalizzare l'attività amministrativa, per avvicinare la pubblica amministrazione alle imprese agricole e garantire la tempestività dei pagamenti, anche adottando procedure il più possibile snelle e sistemi informativi in grado di agevolare il lavoro degli utenti. A tali obiettivi concorre lo sforzo costante di valorizzare l'esperienza e la professionalità dei propri collaboratori.

Gli aiuti erogati alle imprese agricole della Regione provengono, in prevalenza, dalla Comunità Europea e sono finanziati con due fondi: il **Fondo Europeo Agricolo di Garanzia** (FEAGA), per i Pagamenti Diretti (Domanda Unica e regimi di aiuto connessi) e le misure di intervento sui mercati agricoli (Organizzazioni Comuni di Mercato), afferenti al cosiddetto Primo Pilastro; il **Fondo Europeo Agricolo di Sviluppo Rurale** (FEASR), cofinanziato dallo Stato e dalla Regione, cosiddetto Secondo Pilastro della PAC, per i pagamenti del Programma di Sviluppo Rurale Regionale (PSR).

AGREA è garante nei confronti della Commissione europea della corretta erogazione degli aiuti richiesti dai produttori agricoli regionali secondo criteri, modalità e tempi fissati dalle normative europee e nazionali. La sua azione si estende dalla predisposizione dei moduli di domanda fino alla rendicontazione dei pagamenti.

Agrea esegue pagamenti anche relativamente a linee di finanziamento nazionali o regionali. Ne sono esempi l'erogazione di contributi per i bieticoltori previsti dalla normativa regionale e, dal 2020 per le attività di preparazione (non ancora per le erogazioni che sono partite a gennaio 2021), gli aiuti per danni da calamità naturali ai sensi delle risorse nazionali del D.Lgs. 102/2004 assegnate alla Regione Emilia – Romagna. Tali attività sono state avviate attraverso la sigla di convenzioni tra la Regione e Agrea in attuazione dell'art. 2 comma 4 della legge regionale di istituzione di Agrea (LR 21/2001).

Il sistema delle erogazioni regionali, del quale AGREA è agenzia operativa, è in stretta connessione con la Direzione generale regionale Agricoltura Caccia e Pesca per i suoi ruoli di:

- Autorità di Gestione (AdG) del PSR;
- soggetto delegato, in applicazione della legge istitutiva di Agrea e sulla base di una convenzione, allo svolgimento di istruttorie e controlli relativi ai regimi di aiuto di competenza AGREA, con il coinvolgimento dei propri servizi centrali e territoriali;
- referente nella gestione delle Organizzazioni Comuni di Mercato (OCM), le cui risorse sono erogate da Agrea, e della loro evoluzione nella futura programmazione;
- interlocutore istituzionale sulle scelte nazionali in tema di primo e di secondo pilastro per vigente ed il futuro periodo di programmazione.

Componente fondamentale del sistema sono inoltre i Centri di Assistenza Agricola (CAA). Il rapporto AGREA – CAA si è dimostrato nel corso del tempo efficiente, produttivo e proficuo. I CAA rappresentano l'immediata l'interfaccia dell'Agenzia nel territorio e concretamente il primo contatto con le imprese agricole regionali.

Sul versante nazionale, AGREA si interfaccia con gli altri organismi pagatori riconosciuti per le stesse materie in Italia, attraverso l'azione di supporto e di filtro esercitata da Agea Coordinamento, finalizzata ad armonizzare comportamenti, dati e procedure per tutto il Paese a prescindere dalle specifiche situazioni regionali (organismi pagatori regionali) o interregionali (organismo pagatore Agea, per 12 regioni).

Un ruolo non trascurabile tra le attività di Agrea vede infine coinvolto l'organismo pagatore a rispondere alle necessità di dati e informazioni provenienti dai diversi organismi dedicati alla verifica delle sue prestazioni (auditor della Commissione europea, della Corte dei Conti europea e di quella nazionale, del Mipaaf), dal Coordinamento Agea degli organismi pagatori, dalle forze di polizia deputate ai controlli in agricoltura.

## 1.1 I pagamenti

Dal 1° gennaio al 31 dicembre 2020 AGREA ha erogato oltre 609 milioni di euro (tab. 1). La prevalenza dei pagamenti riguarda la Domanda Unica, per circa 290 milioni di euro (48% del totale). L'insieme delle misure previste per il PSR totalizza circa 208 milioni di euro, mentre alle organizzazioni di mercato nell'ambito del primo pilastro della PAC sono stati destinati 81 milioni di euro per l'ortofrutta fresca, 24 milioni di euro per il vitivinicolo, 5,5 milioni per il miele (0,5 milioni)

e altre misure straordinarie in zootecnia. Tra queste ultime si segnalano, per la gran parte, il contributo eccezionale per il settore avicolo a seguito dell'insorgere di focolai di influenza aviaria e gli aiuti relativi ad ammasso privato formaggi e ammasso privato carni bovine, erogati per combattere gli effetti delle riduzioni delle movimentazioni da pandemia Covid-19.

Nel corso dell'anno sono proseguite, per un importo di 95mila euro, le erogazioni degli aiuti regionali, in regime de minimis, a 150 produttori di barbabietola da zucchero che avevano presentato domanda nel 2018. Il 2020 ha visto inoltre l'attivazione di un nuovo ciclo di aiuti de minimis sempre per i produttori di barbabietola da zucchero che ha portato i suoi frutti in termini di pagamento nei primi mesi del 2021.

**Tabella 1 - Pagamenti effettuati da AGREA nell'anno solare 2020 in Emilia-Romagna**

Settori di intervento	Beneficiari	Pagamenti	Contributi erogati
<b>Aiuti diretti</b>			
<b>Domanda Unica</b>	<b>41.932</b>	<b>104.854</b>	<b>290.598.558</b>
<b>OCM</b>			
Ortofrutta Fresca	12	27	81.205.576
Vitivinicolo	1.264	1.315	24.185.097
Miele	55	55	510.753
Zootecnia	14	420	254.992
Zootecnia misure eccezionali (*)	3	3	4.750.816
<b>Totale Interventi di Mercato</b>	<b>1.348</b>	<b>1.820</b>	<b>110.907.234</b>
<b>PSR 2014-2020</b>			
MT1 - Conoscenza e innovazione	109	825	7.909.054
MT2 - Competitività	4.567	5.073	70.927.803
MT3 - Ambiente e Clima	15.703	42.973	91.531.311
MT4 - Sviluppo del Territorio	232	281	32.362.722
AT - Assistenza tecnica	16	24	5.174.392
<b>Totale PSR 2014-2020 **</b>	<b>16.886</b>	<b>49.176</b>	<b>207.905.281</b>
Aiuti de minimis barbabietola da zucchero	150	150	95.473
<b>Totale Generale **</b>	<b>44.457</b>	<b>156.000</b>	<b>609.506.546</b>

(\*) Comprende gli aiuti straordinari all'ammasso di carni bovine e di formaggi e il contributo eccezionale ai produttori di uova e pollame

(\*\*) Il totale beneficiari non è dato dalla somma dei totali parziali poiché si possono presentare più domande.

L'importo totale delle erogazioni di anno in anno è soggetto ad oscillazioni. Non necessariamente la riduzione dell'entità annuale delle erogazioni significa riduzione dei fondi a disposizione per i regimi di intervento, che hanno generalmente delle dotazioni standard. Le variazioni possono dipendere

dall'attivazione di specifici interventi determinati da situazioni di crisi, dall'avanzamento di attuazione del periodo di programmazione, da variazioni nell'entità dei pagamenti erogati in anticipazione per alcune misure nella finestra temporale compresa fra il 16 ottobre ed il 30 novembre prevista dai regolamenti europei, dall'attribuzione all'anno o a quello successivo di pagamenti eseguiti tra dicembre e gennaio. Numeri differenti sono dovuti anche alla scelta del periodo di riferimento, 16 ottobre anno n-1 - 5 ottobre anno n se si segue l'anno finanziario Feaga – Feasr, 1° gennaio – 31 dicembre se interessa l'anno solare. Se si guarda all'ultimo triennio la media annua dei contributi si è collocata intorno a 635 milioni di euro.

Le erogazioni relative alle domande per superficie (domanda unica e PSR superficie) si concentrano in due periodi dell'anno: dal 1° dicembre fino al 30 giugno, per il pagamento dei saldi delle domande di competenza dell'annata agraria precedente all'anno di riferimento (comprende l'intero importo per quanto concerne gli "aiuti accoppiati" richiesti in domanda unica); l'intervallo 16 ottobre - 30 novembre per il pagamento degli anticipi relativi alle domande di competenza dell'annata agraria. Al di fuori di tali periodi, sono stati comunque erogati pagamenti riguardanti domande non pagate in anticipazione a causa di anomalie bloccanti o pervenute a chiusure di istruttorie di controllo, anche di precedenti annualità.

La regolamentazione comunitaria prevede che entro il 30 giugno dell'anno successivo a quello della presentazione delle domande di superficie si raggiunga almeno il 95% degli importi pagabili. Il restante 5% è pagabile oltre tali limiti di tempo e riceve il rimborso da parte della UE (art. 5 del Reg. 907/2014) Dal 2020 la regola si è applicata anche per le domande del PSR superficie, ed è stata rispettata.

Come detto, i primi pagamenti sono erogati, in via di anticipazione, nello stesso anno della presentazione della domanda, fra il 16 ottobre ed il 30 novembre e la Commissione Europea indica la percentuale alla quale gli Stati membri possono attenersi, sia per il primo che per il secondo pilastro. In base a tale possibilità, le relative autorità competenti hanno portato all'erogazione nel periodo considerato del 70% e dell'85% dell'importo complessivo rispettivamente per la domanda unica e per il PSR superficie.

Proseguendo l'analisi della DU, in anticipazione sono stati pagati circa 193 milioni di euro, che si sommano ai precedenti pagamenti effettuati nel corso dell'anno relativi prevalentemente ai saldi 2019 ed a residui delle annualità pregresse.

L'importo complessivo di 290 milioni di euro è suddiviso in differenti regimi di aiuto (tab. 2), tra i quali si segnalano:

Tabella 2 - Domanda Unica - Dettaglio premi erogati anno 2020 (euro)

Tipologia premio	Beneficiari	Pagamenti	Importo
PBAS - PAGAMENTO DI BASE	41.895	86.133	154.530.073
GREEN - GREENING	41.870	83.765	83.676.893
MIS13 - ZUCCHERO	1.839	2.141	12.417.415
MIS1 - SOSTEGNO QUALITA' LATTE	2.141	2.154	10.959.712
MIS2 - SOSTEGNO QUALITA' LATTE MONTAGNA	903	912	5.446.773
MIS19 - BOVINI ALLEVATI >12 MESI O ETICHETTATI, CERTIFICATI O IN QUALITÀ	939	945	5.098.910
MIS14 - POMODORO	970	989	4.145.888
PBCAPP - PAGAMENTO DI BASE CAPPING	46	126	4.040.293
RESTDf - RESTITUZIONE TRATTENUTA DISCIPLINA FINANZIARIA	17.926	17.926	3.718.768
GIOV - GIOVANI AGRICOLTORI	1.548	1.671	3.200.087
MIS8 - SOIA	3.180	3.294	1.019.975
MIS4 - VACCHE NUTRICI/DUPLICE ATTITUDINE	580	587	937.853
MIS12 - RISO	165	169	842.658
MIS9 - FRUMENTO	94	96	149.026
MIS18 - VACCHE NUTRICI CON ADESIONE PIANI GESTIONE RAZZA	45	45	121.106
MIS20 - VACCHE NUTRICI NON ISCRITTE LIBRI GENEALOGICI	297	304	95.623
MIS5 - BOVINI ALLEVATI >6 MESI	151	151	76.801
MIS10 - PROTEAGINOSE	55	57	50.025
MIS6 - AGNELLE DA RIMONTA	91	91	43.531
MIS17 - OLIO DOP	41	41	10.972
MIS15 - OLIO	48	48	6.932
MIS11 - LEGUMINOSE	26	27	4.538
MIS3 - LATTE BUFALÈ	3	3	2.414
MIS16 - OLIO PENDENZA >7,5%	16	16	2.292
TOTALE			290.598.558

L'importo più consistente (53%) è relativo al pagamento dei titoli (pagamento di base), segue il greening per circa il 28%, quindi il "sostegno accoppiato" pari al 14% ed infine per l'1,1% circa il

premio relativo ai giovani agricoltori, di età inferiore ai 40 anni. Gli importi relativi al sostegno accoppiato solitamente prendono forma dai primi mesi dell'anno successivo a quello di domanda per completarsi entro il 30 giugno, poiché i parametri vengono definiti a livello nazionale in base alle domande pagabili comunicate da tutti gli Organismi pagatori regionali ad AGEA. Infine, con il pagamento del saldo delle domande presentate nel 2019, sono stati erogati ulteriori 3,7 milioni di euro per la "disciplina finanziaria", somma trattenuta alla fonte del primo pagamento per costituire un fondo di riserva da utilizzarsi in caso di crisi e successivamente re-integrata agli agricoltori.

Nel 2020 è stata utilizzata dai produttori agricoli regionali in maniera molto più incisiva rispetto al 2019 la possibilità di accedere ad un'anticipazione nazionale in regime de minimis sulla domanda unica, da erogarsi nel mese di luglio e quindi qualche mese prima del pagamento previsto in ottobre – novembre, che in tali casi è stato pertanto erogato a zero o con importi ridotti in quanto "a compensazione". A tale possibilità hanno avuto accesso quasi 16.000 produttori per un totale in cifra tonda di 105 milioni di euro.

Nell'ambito delle OCM, AGREA gestisce i regimi del vitivinicolo, dell'ortofrutta e dell'apicoltura. I contributi per l'ortofrutta fresca cofinanziano il 50% dei Programmi operativi presentati dalle Organizzazioni di produttori ortofrutticoli (OP) o dalle loro Associazioni (AOP) riconosciute dalla Regione Emilia-Romagna. I programmi possono contenere sia interventi di carattere orizzontale (investimenti strutturali e tecnici presso le stazioni di lavorazione e stoccaggio, spese di certificazione di prodotto e/o di processo, costi di personale addetto ai controlli dei processi di lavorazione, ecc.), sia interventi diretti presso le aziende agricole (nuovi investimenti frutticoli, impianti di difesa dalla grandine e dal gelo, impianti di irrigazione a ridotto consumo idrico, strutture di protezione in campo, ecc.). Possono presentare domande di anticipo trimestrali, a cui segue un saldo, o pagamenti in una unica soluzione. Il valore erogato nell'anno 2020 ammonta a 81 milioni a favore di 12 OP o AOP, in linea con l'anno precedente.

I pagamenti nell'ambito dell'OCM vino hanno riguardato gli aiuti per ristrutturazione e riconversione vigneti e la misura nazionale investimenti, per un totale di oltre 1.200 beneficiari (aziende agricole e cantine) e circa 24,2 milioni di euro.

A circa 500.000 euro ammontano infine i contributi erogati a 55 produttori per l'apicoltura.



Il PSR 2014-2020 prevede risorse complessive di spesa pubblica pari a circa 1.190 milioni di euro, in armonia con altri fondi SIE - fondi strutturali e di investimento europei -, nell'ambito del Quadro Strategico Comune per il raggiungimento degli obiettivi dell'Europa 2020, che puntano ad una crescita intelligente, sostenibile e inclusiva. Ciascun Paese ha rappresentato i propri fabbisogni specifici di sviluppo, nell'ambito dell'Accordo di partenariato, allocando le risorse finanziarie alle diverse macro-aree, focus group e misure, che hanno impegnato pienamente la struttura informatica ed amministrativa di AGREA per assolvere le scadenze previste per le richieste di pagamento.

Le concessioni e le erogazioni degli aiuti PSR, a partire dalla compilazione fino ad istruttoria, concessione, controlli e liquidazione sono gestite sul SIAG, un sistema informativo predisposto dal 2015 ed evoluto nel corso degli anni. Il sistema è finanziato a vantaggio della Regione Emilia – Romagna nell'ambito della misura assistenza tecnica del PSR e per la sua programmazione ed evoluzione è competente l'organismo pagatore regionale.

La numerosità delle misure, la richiesta di alcune personalizzazioni, l'obiettivo di rendere il sistema il più possibile pronto a soddisfare le necessità dei suoi utenti è all'origine dell'intenso lavoro che ne caratterizza il presidio. Si contano 65 tipologie di settori per ciascuno dei quali sul sistema sono stati predisposti più bandi per quasi 78.000 domande complessive.

Sono stati eseguiti pagamenti per quasi 208 milioni di euro. Le somme più consistenti riguardano la Misura 4 "Investimenti in immobilizzazioni materiali" con 60 milioni di euro di aiuti erogati, pari a circa il 29% che, prevalentemente, sono stati utilizzati per Investimenti in aziende agricole con approccio individuale e di sistema (operazione 4.1.01) per oltre 30 milioni di euro, Investimenti per giovani agricoltori beneficiari di premio di primo insediamento (operazione 4.1.02) per 8,6 milioni di euro e nell'operazione 4.2.01 Investimenti per imprese agroindustriali con approccio individuale e di sistema per oltre 14 milioni di euro.

L'aiuto per investimenti per gli agricoltori under 40 rientrante nella Misura 4 va visto in integrazione con l'aiuto specifico per il primo insediamento (Misura 6) che ammonta ad ulteriori 8 milioni di euro erogati.

Alle misure per pagamenti agro – climatico – ambientali, produzione biologica e indennità compensativa sono andati nel complesso 86,8 milioni di euro, corrispondenti al 42% dell'intero importo PSR erogato nel 2020 (Tabella 2). Alle riduzioni per la chiusura di un gruppo di impegni

relativi alla produzione integrata ha fatto riscontro un aumento della produzione biologica ed una sostanziale stabilità per l'indennità compensativa.

**Tabella 2 - Pagamenti effettuati da AGREA per le misure del PSR nel 2020 e 2019, valori in euro**

Misure	Alcune operazioni prevalenti	Contributo pagato			
		2020		2019	
		Valore assoluto	%	Valore assoluto	%
<b>1 - Trasferimento di conoscenze e azioni di informazione</b>		<b>1.568.640</b>	<b>0,75</b>	<b>1.598.285</b>	<b>0,77</b>
- di cui	Sostegno alla formazione professionale ed acquisizione di competenze (1.1.01)	1.328.306	0,64	1.340.921	0,64
- di cui	Scambi interaziendali di breve durata (1.3.01)	240.334	0,12		
<b>2 - Servizi di consulenza, di sostituzione e di assistenza alla gestione</b>		<b>206.446</b>	<b>0,10</b>	<b>345.870</b>	<b>0,17</b>
- di cui	Servizi di consulenza (2.1.01)	206.446	0,10	345.870	0,17
<b>3 - Regimi di qualità dei prodotti agricoli e alimentari</b>		<b>935.878</b>	<b>0,45</b>	<b>2.702.369</b>	<b>1,30</b>
- di cui	Partecipazione a regimi di qualità dei prodotti agricoli e alimentari (3.1.01)	513.576	0,25		
- di cui	Attività di promozione e informazione da gruppi di produttori sui mercati interni (3.2.01)	422.302	0,20	2.452.819	1,18
<b>4 - Investimenti in immobilizzazioni materiali</b>		<b>60.038.631</b>	<b>28,88</b>	<b>73.745.617</b>	<b>35,47</b>
- di cui	Investimenti in aziende agricole in approccio individuale e di sistema (4.1.01)	30.154.208	14,50	34.862.674	16,77
- di cui	Investimenti per giovani agricoltori beneficiari di premio di primo insediamento (4.1.02)	8.677.660	4,17	9.312.031	4,48
- di cui	Invasi e reti di distribuzione collettiva (4.1.03)	720.000	0,35		
- di cui	Investimenti per la riduzione di gas serra e ammoniaca (4.1.04)	5.674.897	2,73		
- di cui	Investimenti x imprese agroindustriali in approccio individuale e di sistema (4.2.01)	14.379.702	6,92	28.438.277	13,68
- di cui	Infrastrutture viarie e di trasporto (4.3.01)	417.471	0,20		
- di cui	Prevenzione danni da fauna (4.4.02)	14.694	0,01		
<b>5 - Ripristino del potenziale produttivo agricolo danneggiato da</b>		<b>241.110</b>	<b>0,12</b>	<b>881.533</b>	<b>0,42</b>
- di cui	Investimenti in azioni di prevenzione volte a ridurre le conseguenze derivanti da avversità biotiche (Halyomorpha Halys) (5.1.03)	241.110	0,12	881.533	0,42
<b>6 - Sviluppo delle aziende agricole e delle imprese</b>		<b>9.246.939</b>	<b>4,45</b>	<b>18.845.423</b>	<b>9,06</b>
- di cui	Aiuto all'avviamento d'impresa per giovani agricoltori (6.1.01)	8.090.100	3,89	9.259.400	4,45
- di cui	Aiuto all'avviamento di imprese extra-agricole in zone rurali (6.2.01)	63.000	0,03		
- di cui	Creazione e sviluppo di agriturismi e fattorie didattiche (6.4.01)	636.858	0,31	8.182.882	3,94
- di cui	Diversificazione attività agricole con impianti per la produzione di energia da fonti alternative (6.4.02)	456.980	0,22	1.382.141	0,66
<b>7 - Servizi di base e rinnovamento dei villaggi in zone rurali</b>		<b>23.635.786</b>	<b>11,37</b>	<b>4.202.111</b>	<b>2,02</b>
- di cui	Realizzazione di impianti pubblici per la produzione di energia di fonti rinnovabili (7.2.01)	511.812	0,25	479.175	0,23
- di cui	Realizzazione di infrastrutture di accesso in fibra ottica (7.3.01)	20.322.089	9,77	2.421.939	1,16
- di cui	Strutture polifunzionali socio-assistenziali per la popolazione (7.4.01)	1.454.984	0,70		
- di cui	Strutture per servizi pubblici (7.4.02)	1.243.578	0,60		
- di cui	Attività di studio dello stato di conservazione della biodiversità (7.6.01)	103.322	0,05		
<b>8 - Investimenti nello sviluppo delle aree forestali e miglioramento</b>		<b>3.403.063</b>	<b>1,64</b>	<b>2.749.729</b>	<b>1,32</b>
- di cui	Imboschimenti permanenti in terreni agricoli e non agricoli di pianura e collina (8.1.01)	407.361	0,20	416.949	0,20
- di cui	Arboricoltura da legno consociata - Ecocompatibile (8.1.02)	213.393	0,10	683.759	0,33
- di cui	Arboricoltura da legno - Pioppicoltura ordinaria (8.1.03)	30.964	0,01	286.292	0,14
- di cui	Prevenzione delle foreste danneggiate da incendi, calamità naturali ed eventi catastrofici (8.3.01)	681.616	0,33	939.664	0,45
- di cui	Investimenti diretti ad accrescere la resilienza ed il pregio ambientale degli ecosistemi forestali (8.5.01)	1.575.638	0,76	423.065	0,20
- di cui	Accrescimento del valore economico delle foreste (8.6.01)	494.091	0,24		

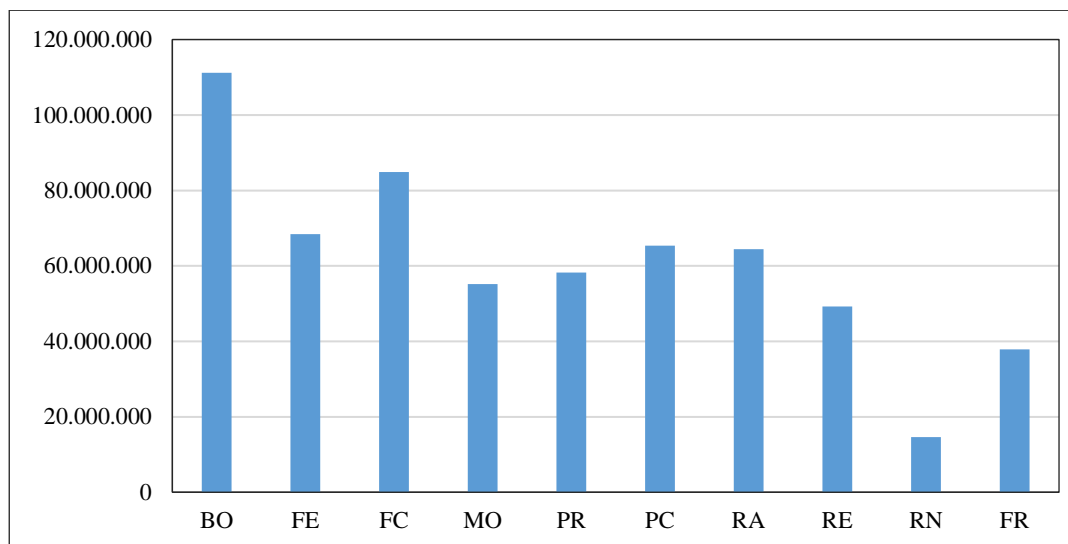
Misure	Alcune operazioni prevalenti	Contributo pagato			
		2020		2019	
		Valore assoluto	%	Valore assoluto	%
<b>10 - Pagamenti agro-climatico-ambientali</b>		<b>33.911.400</b>	<b>16,31</b>	<b>44.913.864</b>	<b>21,60</b>
- di cui	Produzione integrata (10.1.01)	20.342.145	9,78	28.002.251	13,47
- di cui	Gestione degli affluenti (10.1.02)	392.528	0,19		
- di cui	Incremento sostanza organica (10.1.03)	1.923.233	0,93	2.058.337	0,99
- di cui	Agricoltura conservativa e incremento sostanza organica (10.1.04)	300.366	0,14		
- di cui	Biodiversità animale di interesse zootecnico: tutela razze autoctone rischio di erosione genetica (10.1.05)	2.275.242	1,09	2.293.007	1,10
- di cui	Biodiversità vegetale di interesse agrario: tutela delle varietà vegetali autoctone a rischio di erosione genetica (10.1.06)	35.316	0,02		
- di cui	Gestione sostenibile della praticoltura estensiva (10.1.07)	1.199.697	0,58	1.501.272	0,72
- di cui	Gestione dei collegamenti ecologici dei siti Natura 2000 e conservazione di spazi naturali e seminaturali e del paesaggio agrario (10.1.09)	1.141.181	0,55	1.759.930	0,85
- di cui	Ritiro dei seminativi dalla produzione per venti anni per scopi ambientali (10.1.10)	6.301.691	3,03	8.529.147	4,10
<b>11 - Agricoltura biologica</b>		<b>35.284.958</b>	<b>16,97</b>	<b>32.942.942</b>	<b>15,85</b>
<b>13 - Indennità a favore delle zone soggette a vincoli naturali</b>		<b>17.694.033</b>	<b>8,51</b>	<b>16.325.477</b>	<b>7,85</b>
- di cui	Pagamenti compensativi nelle zone montane (13.1.01)	15.637.663	7,52	14.680.421	7,06
- di cui	Pagamenti compensativi per le altre zone soggette a vincoli naturali significativi (13.2.01)	2.056.370	0,99	1.645.056	0,79
<b>14 - Benessere degli animali</b>				<b>35.793</b>	<b>0,02</b>
<b>16 - Cooperazione</b>		<b>6.507.748</b>	<b>3,13</b>	<b>4.428.589</b>	<b>2,13</b>
- di cui	Sostegno per la costituzione e la gestione dei gruppi operativi del PEI in materia di produttività e sostenibilità dell'agricoltura (16.1.01)	4.842.260	2,33	3.664.152	1,76
- di cui	Supporto per progetti pilota e per lo sviluppo di nuovi prodotti, pratiche, processi e tecnologie nel settore agricolo e agroindustriale (16.2.01)	1.291.707	0,62		
- di cui	Agricoltura sociale in aziende agricole in cooperazione con i comuni o altri enti pubblici (16.9.01)	351.049	0,17		
- di cui	Agricoltura sociale in aziende agricole in cooperazione con i comuni o altri enti pubblici (16.9.02)	22.732	0,01		
<b>19 - Sostegno allo sviluppo locale LEADER</b>		<b>8.746.735</b>	<b>4,21</b>	<b>4.829.612</b>	<b>2,32</b>
- di cui	Azioni ordinarie per l'attuazione della strategia (19.2.01)	5.287.505	2,54	2.610.731	1,26
- di cui	Azioni specifiche per contribuire a livello locale al raggiungimento degli obiettivi delle aree tematiche della strategia (19.2.02)	2.746.454	1,32	1.043.056	0,50
- di cui	Costi di esercizio (19.4.01)	525.779	0,25		
- di cui	Costi di animazione (19.4.02)	186.997	0,09		
<b>20 - Assistenza tecnica</b>		<b>5.297.915</b>	<b>2,55</b>	<b>6.846.841</b>	<b>3,29</b>
<b>21 - Sostegno a favore di agricoltori colpiti dall'emergenza COVID-19</b>		<b>1.186.000</b>	<b>0,57</b>		
<b>Totale</b>		<b>207.905.281</b>		<b>215.358.262</b>	

Dal punto di vista della ripartizione territoriale i maggiori finanziamenti sono stati erogati nella provincia di Bologna (18% del totale annuo), seguita da quella di Forlì-Cesena (14%) e dalle altre tra 12 e 8%. Minore l'incidenza, date le dimensioni, in provincia di Rimini (Tabella 3 e Figura 1).

**Tabella 3- Pagamenti per provincia effettuati da AGREA nell'anno solare 2020**

<i>Province</i>	<i>% contributi</i>	<i>Contributi erogati</i>
Bologna	18,2	111.225.042
Ferrara	11,2	68.436.645
Forlì/Cesena	13,9	84.838.306
Modena	9,1	55.217.486
Parma	9,6	58.223.288
Piacenza	10,7	65.400.302
Ravenna	10,6	64.441.820
Reggio Emilia	8,1	49.275.922
Rimini	2,4	14.599.622
Fuori Regione	6,5	37.848.111
<b>Totale</b>	<b>100</b>	<b>609.506.546</b>

**Figura 1 – Distribuzione dei pagamenti eseguiti da Agrea per sede legale dell'azienda nel 2020, valori in euro**

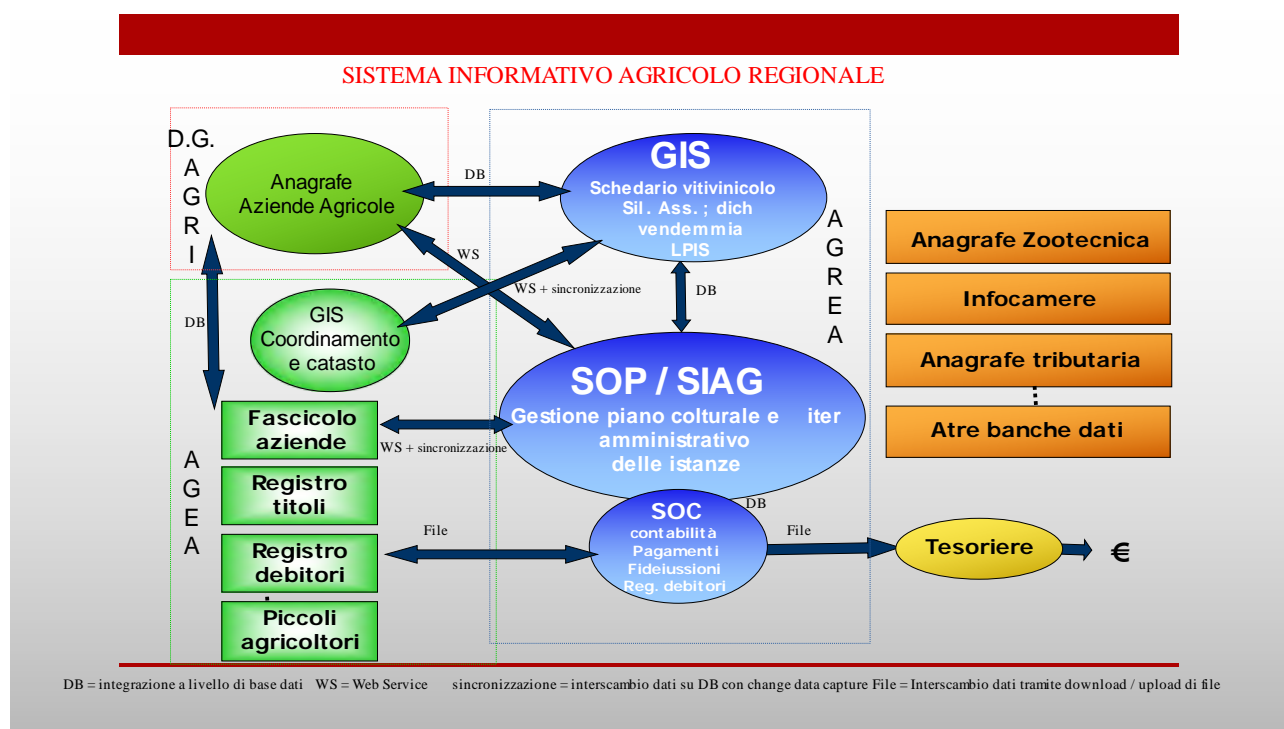


## 1.2 Il sistema informativo di AGREA

Il sistema informativo di AGREA supporta oltre 80 tipi di domande d'aiuto che comportano l'attivazione fino a 500 differenti moduli di domanda in attuazione delle varie normative e da parte di diversi soggetti gestori (AGREA stessa, l'AdG del PSR, i Gruppi di Azione Locale – GAL), gestisce informazioni su circa 800 mila particelle foto-interpretate aggiornate sulla base delle istanze di

riesame e comunque complessivamente ogni tre anni (refresh uso del suolo), supporta l'accesso ed eroga aiuti, premi e contributi a circa 50.000 imprese agricole regionali, per un importo complessivo che negli ultimi anni ha superato 600 milioni di euro.

Per pervenire al pagamento delle istanze presentate dai produttori nei diversi settori di intervento, AGREA si è dotata nel corso degli anni di un sistema informativo integrato, rappresentato nello schema seguente nelle sue interrelazioni con l'anagrafe regionale delle aziende agricole ed il Sistema Informativo Agricolo Nazionale (SIAN), gestito da Agea.



I principali attori con i quali si interfaccia Agea all'interno del sistema informativo sono:

- La DG Agricoltura, Caccia e Pesca, che gestisce il sistema informativo dell'anagrafe delle aziende agricole e presiede, attraverso una convenzione con i CAA stipulata da Agea su delega regionale, al caricamento e alla validazione dei dati anagrafici e alfanumerici;
- Agea Coordinamento, che fornisce ed interscambia dati necessari alla gestione di Agea e degli altri organismi pagatori, attraverso SIAN ed il Sistema Integrato di Gestione e Controllo (SIGC);
- La Banca Tesoriere, per l'esecuzione dei pagamenti;
- Altri gestori di banche dati, che forniscono informazioni al SIAN o direttamente a Regione e Agea.

In tale quadro, Agrea presiede alla compilazione ed alla gestione delle domande di aiuto recependo o inviando dati ai diversi soggetti coinvolti.

Il sistema informativo è la leva più importante per perseguire l'innovazione dell'organizzazione delle attività e la semplificazione delle procedure amministrative e rispondere in modo adeguato alle esigenze poste dalle variazioni normative e alle richieste degli utilizzatori interni ed esterni. Non è possibile trattare i numeri di produttori e la complessità delle misure in assenza di un sistema informativo efficiente e completo, che consenta di gestire attraverso applicativi i procedimenti di richiesta, istruttoria, controllo ed erogazione dell'aiuto. C'è inoltre da osservare che il mancato rispetto delle stringenti regole e delle perentorie scadenze dettate dai regolamenti europei è motivo di recupero da parte dell'Unione europea di fondi già erogati. Esso è pertanto fattore strategico.

Anche per il 2020 la spesa per sistemi informativi è stata per importanza la prima voce del bilancio di AGREA. La spesa è condizionata dall'aumentata numerosità delle misure e delle innovazioni tecnologiche richieste dai regolamenti europei (uso di strumenti geospaziali per presentazione, nuova parcella di riferimento, istruttoria e pagamento di domande di aiuto).

Per quanto concerne il SIAG, sistema informativo per la gestione delle misure del PSR, sviluppo e manutenzione evolutiva sono finanziati nell'ambito del progetto a titolarità della Regione Emilia – Romagna coperto dalle risorse di assistenza tecnica del programma.

## 2. Progetti, iniziative, attività

Il 2020 per Agrea è fortemente caratterizzato da due elementi:

- Ulteriori evoluzioni sono state compiute nella direzione del sistema grafico, con l'introduzione di un applicativo su SIAG dedicato al piano colturale grafico;
- La pandemia legata al Covid-19 ha indotto ad uno spostamento improvviso e totale verso il lavoro a distanza, mettendo a dura prova la preparazione digitale dell'Agenzia.

Entrambe le novità hanno condotto a risultati rassicuranti.

### 2.1 La transizione verso il sistema grafico

Sul versante della trasformazione del mondo degli aiuti per superficie verso il sistema grafico, l'introduzione di un nuovo piano colturale grafico perfettamente integrato con l'applicativo SIAG verso il quale è in corso la transizione di tutti i programmi di compilazione, raccolta e trattamento delle domande consente di puntare ad una migliore gestione delle anomalie e ad una conseguente migliore performance dei pagamenti. Gli effetti derivanti dall'adozione di un nuovo piano colturale grafico si vedranno nel corso del 2021 ma si sono già potuti intravedere a fine 2020.

Nel 2020 tutte le domande di superficie relative ai settori Domanda Unica su SOP e PSR superfici su SIAG sono state presentate graficamente, come previsto dalle norme europee.

Poiché fortemente innovativa, anche in termini culturali e di competenze da agire, la nuova modalità ha richiesto ancora una forte azione organizzativa atta a modificare l'approccio tradizionale, anche in considerazione delle inevitabili difficoltà operative legate ad una nuova implementazione. A tale scopo si sono svolti incontri di aggiornamento con tutti gli attori per diffondere le conoscenze sulle novità normative nel campo. Questo sistema facilita le aziende nella definizione del proprio piano colturale e delle specificità delle pratiche agricole, evitando incongruenze ed errori rispetto alla realtà e nelle dichiarazioni di utilizzabilità del suolo condotto. Il piano colturale grafico costituisce la base essenziale per la compilazione della domanda grafica (Reg. 1306/13), per le richieste di aiuto con utilizzo di strumenti geospaziali, come previsto dal Reg. 640/2014. L'agricoltore individua graficamente le parcelle agricole definite precedentemente nel Piano Colturale Grafico ed indica per



ciascuna l'aiuto richiesto. La domanda espone in modalità grafica e alfanumerica all'agricoltore i risultati delle sue scelte.

Questo cambio di paradigma non è stato e non sarà indolore poiché sono emerse ed emergeranno ancora numerose incongruenze dal confronto tra le due modalità, naturalmente differenti, finché resterà in piedi l'incrocio con le basi dati catastali. Per non essere costretti ad utilizzare le informazioni provenienti dalle basi dati catastali occorrerebbe superare il legame della particella catastale per tutti i procedimenti interessati.

Un passo importante in tal senso è pervenuto dalla normativa nazionale, che ha anch'essa introdotto, con decreto, la necessità del passaggio completo al grafico e della graduale rimozione della particella catastale da tutti i settori per superficie, non limitati a DU e PSR superfici, ma aprendo anche ad OCM vitivinicolo, biologico, UMA e alle altre tipologie.

Di seguito i risultati specifici dell'attività 2020:

- in ragione dell'evoluzione attesa per integrare negli applicativi Agea la nuova parcella di riferimento, e del conseguente costo di gestione che avrebbe comportato proseguire il riuso del piano colturale grafico, è stato sviluppato un applicativo Siag, denominato PCG, che ha sostituito il precedente a partire dalla campagna 2021, avviata a novembre 2020. L'analisi preliminare allo sviluppo del nuovo applicativo è stata svolta anche tenendo in conto le esigenze degli utilizzatori principali, i CAA, coinvolti anche nella successiva fase di test;
- è proseguita l'evoluzione del sistema grafico per le domande di superficie del PSR verso la standardizzazione, facendo tesoro anche delle istanze provenienti dagli utilizzatori in fase istruttoria (i servizi territoriali agricoltura, caccia e pesca);
- sono state stabilite specifiche tolleranze nell'istruttoria delle domande su Siag per accelerare la fase di pagamento, spostando in momenti successivi le eventuali necessità di riesame, con l'accordo dei servizi regionali e dei CAA;
- si è incrementata l'attività di gissatura e fotointerpretazione delle porzioni di territorio attualmente non gestite dal GIS (cosiddette superfici P30) o non aggiornate negli usi del suolo, per completare lo strato informativo necessario al conseguimento dell'obiettivo del 100% di domande grafiche. Tale attività è finalizzata ad anticipare la fase di aggiornamento delle superfici nel corso della presentazione del piano colturale grafico, per rendere più snelli i successivi procedimenti di settore. Sono state lavorate in complesso 94.250 particelle, delle

quali 49.315 da parte di personale AGREA e 35.633 dai servizi regionali territoriali. La restante parte è stata affidata a fornitore esterno;

- è proseguito il percorso di formazione del personale su applicativi grafici e interventi sul GIS, con particolare attenzione al sistema dei servizi territoriali regionali. Nel corso dell'anno si sono svolti numerosi incontri tecnici con i funzionari appartenenti a diversi servizi che operano su GIS con riferimento a differenti procedimenti settoriali, finalizzati tra l'altro ad uniformarne l'approccio. Tutti gli interventi hanno costantemente fatto riferimento ad attività già svolte e citate nella precedente relazione 2019, per proseguire la diffusione dei concetti svolti. Si sono inoltre svolti incontri di aggiornamento con tutti gli attori per diffondere le conoscenze sulle novità normative nel campo;
- si è svolta assistenza diretta agli operatori dei CAA, tramite specialisti dedicati, durante la fase di presentazione delle domande, con particolare riferimento alle novità introdotte dai sistemi nel 2020.

## **2.2. Gli adattamenti alla pandemia**

Le prestazioni di pagamento non hanno risentito in termini negativi dello spostamento a distanza delle postazioni di lavoro. La disponibilità di strumenti e piattaforme atti ad effettuare le operazioni e a consentire lo svolgersi delle ordinarie relazioni tra settori ha permesso di non bloccare le attività.

Difficoltà si sono rese palesi in ambiti tecnici più a monte del trattamento delle domande da parte dell'organismo pagatore, in particolare per gli organismi delegati da Agrea, servizi regionali e CAA, laddove le necessità di presenza fisica legate allo svolgimento di un controllo sul posto o all'apposizione di una firma non ancora digitalizzata hanno posto alcuni limiti.

In questo senso è tuttavia venuta incontro l'azione della Commissione europea, che ha emanato normative ad hoc di deroga, indirizzate da un lato a promuovere l'introduzione di controlli a distanza con uso di tecnologie informatiche dall'altro a ridurre in via eccezionale le percentuali di campionamento delle domande da sottoporre a verifica.

Il supporto normativo, insieme all'evidente spinta all'accelerazione causata dalla pandemia, ha peraltro attivato un percorso ormai certo dell'Amministrazione verso l'adozione di modalità a distanza.

La presenza della pandemia ha infine condotto la Regione ad attuare specifiche linee di intervento, che hanno previsto erogazioni ulteriori rispetto a quelle previste.

Una ulteriore novità, i cui effetti in termini di pagamento si vedranno dall'annualità 2021 in poi, è connessa alla decisione di erogare per il tramite dell'organismo pagatore regionale gli aiuti del settore delle calamità naturali, finanziato con risorse nazionali.

### **2.3. Evoluzione del Sistema Informativo SIAG**

Il SIAG (Sistema informativo AGREA) è stato concepito per superare alcune criticità del precedente sistema operativo (SOP) e sostituirlo nel tempo. È stato inaugurato con l'avvio della programmazione PSR 2014 – 2020 e successivamente esteso ad alcune misure dell'OCM del settore vitivinicolo.

Nel corso dell'anno sono stati implementati, dopo la preliminare attività di analisi e sviluppo informatico, gli applicativi per la gestione del bando per il tipo di operazione 21.1.01 - Sostegno a favore di agricoltori colpiti dalla emergenza Covid-19, attivata nel corso del 2020.

Per la gran parte dei tipi di operazioni del PSR non SIGC sono stati sviluppati aggiornamenti e modifiche all'applicativo propedeutici all'apertura di 82 nuovi bandi di sostegno SIAG nel 2020 e 13 moduli di pagamento (tab. 3).

Tabella 3 – SIAG: aggiornamenti e modifiche dell’applicativo anno 2020

Tipi di Operazione PSR (no SIGC)	domanda di sostegno / catalogo verde / scheda progetto / istanza filiera	domanda di pagamento (intermedio / saldo)
1.1.01 - Sostegno alla formazione professionale ed acquisizione di competenze	14	1
1.3.01 - Scambi interaziendali di breve durata e visite alle aziende agricole e forestali	7	
2.1.01 - Servizi di consulenza	12	
3.2.01 - Attività di promozione e informazione da gruppi di produttori sui mercati interni	1	
4.2.01 - Investimenti rivolti ad imprese agroindustriali in approccio individuale e di sistema	2	
5.1.01 - Investimenti in azioni di prevenzione volte a ridurre le conseguenze delle calamità naturali, avversità climatiche		2
5.1.04 - Prevenzione danni al potenziale produttivo frutticolo da gelate primaverili	1	
6.1.01 - Aiuto all'avviamento d'impresa per giovani agricoltori	2	
8.4.01 - Sostegno al ripristino delle foreste danneggiate da incendi calamità naturali ed eventi catastrofici	1	
16.1.01 - Gruppi operativi del partenariato europeo per la produttività e la sostenibilità dell'agricoltura	4	2
19.2.01 - Azioni ordinarie per l'attuazione della strategia	3	3
19.2.02 - Azioni specifiche per contribuire a livello locale al raggiungimento degli obiettivi e delle tematiche della strategia	20	2
19.3 - Cooperazione leader	6	
19.3.01 - Azioni di supporto per progetti di cooperazione leader	2	
19.3.02 - Azioni di progetto di cooperazione leader	1	
20.1.01 - Assistenza tecnica	4	3
21.1.01 - Sostegno a favore di agricoltori colpiti dalla emergenza Covid-19	1	
Progetti di filiera	1	
Totale complessivo	82	13

Riguardo all’implementazioni di nuove funzionalità SIAG per le misure PSR non SIGC, le principali evolutive sono le seguenti:

- implementazione funzionalità avanzate per la configurazione moduli/bandi e per la variante d'ufficio per semplificare e velocizzare la copia di elementi tra bandi anche di settori diversi (es. allegati, dichiarazioni, check-list, criteri di priorità), e rendere più agevole la creazione delle check-list.

- Sviluppo di nuove modalità di calcolo del contributo per la gestione delle domande multi-beneficiario (in particolare tipi di operazione 16.1.01 – 16.4.01 – 16.8.01 – 19.2.01 – 19.2.02 – 4.4.03), e relativo adeguamento delle altre attività collegate presenti su SIAG (compilazione, istruttorie della domanda di variante e di comunicazione integrativa, graduatoria, concessione massiva, e concessione in time line);
- Predisposizione dell'Istanza di Rendicontazione di filiera anche per consentirne la parziale rendicontazione per la liquidazione saldo i contributi spettanti ai beneficiari diretti per le singole operazioni prima della conclusione di tutti i progetti collegati alla domanda del capofila (come previsto dalla D.G.R.308/2020 emanata in risposta all'emergenza Covid);
- Sviluppo di un cruscotto di monitoraggio dei progetti in ambito Leader (19.3.01 e 19.3.02);
- Adeguamenti per la registrazione dei "controlli equivalenti" ai sensi del Reg. (UE) 2020/532 sulle misure PSR ad investimento;
- Implementazione della "fase di post-liquidazione" nei workflow delle domande di pagamento per acquisire gli esiti dei controlli in loco effettuati su domande già liquidate e per i ricalcoli e la eventuale predisposizione di elenchi di liquidazione di "pagamento integrativo" (anche a seguito di revisione della concessione).

Sono in fase di analisi e sviluppo implementazioni per gestire ulteriori eventi successivi al pagamento dell'aiuto con riferimento particolare alla registrazione delle rinunce o dei controlli ex-post effettuati durante il periodo vincolativo.

Riguardo all'implementazioni di nuove funzionalità SIAG per le misure PSR SIGC, le principali evolutive sono le seguenti:

- implementazione funzionalità avanzate per l'adeguamento al sistema grafico dei processi di calcolo delle domande di pagamento del PSR a superficie (calcolo grafico dei superi, dei pascoli con tara ecc.);
- Sviluppo di un cruscotto per la gestione diretta della matrice dei prodotti (ammissibilità colture);

- Sviluppo di funzionalità avanzate di gestione e monitoraggio dei subentri nel RUI

## **2.4. L'interscambio dei dati con il Sistema Informativo Agricolo Nazionale (SIAN)**

L'Agenzia dispone dei domini informativi di propria competenza, sui quali mantiene la responsabilità, svolgendo le proprie attività nei tempi e con le modalità definiti dalla regolamentazione comunitaria e nazionale, ed accede all'anagrafe nazionale, residente su Sian, per consultare i dati non di propria competenza.

Una componente fondamentale dell'attività di un organismo pagatore di fondi agricoli risiede nella necessità di intercambiare i dati relativi ai produttori che presentano domanda di aiuto con la base dati nazionale. Una base dati nazionale è infatti garanzia di completezza dei controlli, che si basano in maniera prevalente sul confronto con banche dati di diverso tipo (anagrafe tributaria, certificazioni, debiti, anagrafe zootecnica, registro titoli, registro agricoltori attivi per citarne alcune).

L'interscambio dei dati avviene nelle due direzioni, sia per popolare la base dati nazionale che per acquisire informazioni provenienti dalle banche dati centrali, necessarie per eseguire i controlli previsti. Dal 2016 il trasferimento dei dati nelle due direzioni avviene con meccanismi di sincronizzazione in tempo reale che, evolvendo il concetto di web services, acquisiscono il dato dove esso risiede, in base ad una operazione preliminare di mappatura.

I vantaggi che ne conseguono sono:

- informazioni sempre aggiornate sia al centro sia in periferia;
- completa disponibilità delle informazioni di pertinenza per ogni singolo OP (compresi ad esempio i terreni delle aziende ricadenti fuori del territorio regionale);
- maggiore efficienza del sistema di controllo degli aiuti.

Nel 2020 è proseguito il percorso di adeguamento a tali modalità di interscambio. Di seguito una lista degli elementi oggetto di sincronizzazione:

- fascicoli del produttore (tale attività è svolta in collaborazione con la DG Agricoltura, Caccia e Pesca, titolare dell'anagrafe regionale delle aziende agricole), comprese informazioni su deceduti ed eredi;
- piani colturali aziendali;

- fascicoli grafici;
- parcella di riferimento;
- informazioni del sistema informativo geografico (GIS);
- domande dei diversi regimi di aiuto;
- controlli di ammissibilità;
- controlli di condizionalità;
- debiti (registro nazionale debitori);
- banca dati delle dichiarazioni e delle certificazioni antimafia (anche questa attività è svolta in collaborazione con la DG Agricoltura, Caccia e Pesca, titolare dell'anagrafe regionale delle aziende agricole);
- registri titoli, agricoltore attivo, giovani agricoltori.

Una forte criticità emersa a fine 2020 ha riguardato il cambio del gruppo affidatario della gestione del Sian, che ha reso molto problematiche le attività di comunicazione e, conseguentemente, del pronto aggiornamento e relativo dialogo tra i sistemi regionale e nazionale.

## **2.5. Recuperi e registro debitori**

L'erogazione di un aiuto prevede anche la verifica dell'esistenza di debiti del beneficiario nei confronti di AGREA che, se esistenti, vengono recuperati all'atto del pagamento. A tale processo è associata l'attività di definizione degli importi da recuperare, che passa attraverso avvio di procedimento, adozione atto di recupero e iscrizione della somma nel registro debitori. Nel 2020, tale attività ha visto 22.195 eventi di iscrizione di produttori nel registro debitori di AGREA. I recuperi eseguiti nel corso dell'anno ammontano a complessivi 9,3 milioni di euro.

## 2.6. Gestione del contenzioso

L'erogazione di risorse finanziarie intorno a 630 milioni di euro annui derivanti dai fondi agricoli (FEAGA e FEASR) a numerosi produttori comporta per Agrea un carico significativo di attività di accertamento dell'obbligo di restituzione e di contenzioso legale, in una prima fase amministrativo-procedimentale interna e poi eventualmente giudiziaria, con il coinvolgimento di legali esterni.

I frequenti ricalcoli delle domande, conseguenti a variazioni di informazioni contenute in banche dati nazionali sulle quali si basano i pagamenti, a risultati di controlli o a revisioni di pratiche comportano inoltre la necessità di attivare processi di recupero attraverso avvisi di procedimento. Questi ultimi costituiscono parte significativa delle attività anche quando non pervengono a vero e proprio contenzioso.

La tutela degli interessi finanziari pubblici e della legittimità dell'azione amministrativa rende d'altra parte obbligatoria l'attività di contenzioso giudiziario da parte di AGREA.

Ancora nel 2020 la gestione del contenzioso è stata caratterizzata dal lavoro straordinario connesso alla chiusura di procedimenti derivanti dall'operazione della Guardia di Finanza denominata "Bonifica" e riguardante rilievi indirizzati a oltre 1.400 produttori.

I risultati del 2020 si possono così sintetizzare:

- predisposizione di 40 atti amministrativi di accertamento obbligo di restituzione relativi a n. 36.101 posizioni;
- predisposizione n. 25 atti di archiviazione / di accertamento dell'assenza di motivi ostativi alla liquidazione
- istruttoria relativa a n. 8 ricorsi promossi o da promuovere;
- operazione bonifica trattate n. 27 posizioni - per 4 di esse (recupero DU) predisposto l'avvio del procedimento di recupero; per le restanti 23 (recupero PSR) predisposti gli atti di chiusura del controllo art. 9 DM 20/03/2015 e di trasmissione agli STACP competenti



## 2.7. Autorità di certificazione

Oltre alle competenze agricole, che rientrano istituzionalmente nella sfera gestionale dell'Organismo Pagatore, l'Agenzia ha assunto dal 2016 le funzioni di "Autorità di certificazione" dei fondi FESR e FSE, che le sono state assegnate dalla Giunta regionale con delibera n. 2076 del 28 novembre 2016, in virtù dell'esperienza acquisita nel campo dei controlli sui fondi agricoli.

Nelle linee guida EGESIF 14-0013 final, 18/12/2014 e EGESIF 14-0012-02 final, 17/09/2015 sono descritte le funzioni delle Autorità di gestione e di certificazione, i criteri di designazione ed i requisiti chiave a cui il sistema di gestione e controllo deve attenersi, mentre nel Regolamento delegato (UE) n. 480/2014 art. 30 sono indicate le procedure e i contenuti. È stato predisposto il documento che descrive il sistema di gestione e controllo (SI.GE.CO) che contiene le procedure adottate per svolgere le funzioni previste dal Reg. UE 1303/13 e il manuale delle procedure dell'AdC. La realizzazione e la condivisione del SI.GE.CO con le AdG era la condizione necessaria per la formale designazione di AGREA quale Autorità di Certificazione per il periodo di programmazione 2014-2020.

Ulteriormente l'Agenzia è stata individuata dalla Regione Emilia-Romagna, con delibera n. 833 del 6 giugno 2016, per esercitare le funzioni di Organismo intermedio dell'Autorità di Certificazione nazionale, per il programma operativo FEAMP ITALIA 2014-2020 (fondo europeo per gli affari marittimi e la pesca), percorso che si è concluso con la delibera n. 903 del 21 giugno 2017 che approva lo schema di convenzione fra AGEA ed AGREA quale organismo intermedio della Regione Emilia-Romagna nell'ambito del programma operativo FEAMP 2014-2020.

Più recentemente, con delibera di Giunta 2148/2018, all'Agenzia è stato assegnato il ruolo di Autorità di certificazione relativa al Fondo di sviluppo e coesione.

L'attività di certificazione si è avviata a dicembre 2016 con la predisposizione per FSE della prima domanda di pagamento intermedio per il 3° anno contabile<sup>1</sup> contenente 223 operazioni per un importo pari a poco più di 17 milioni di euro e per FESR sempre della prima domanda di pagamento intermedio per il 3° anno contabile con 208 operazioni e un importo pari a poco più di 10 milioni di euro (tab. 6).

---

<sup>1</sup> Per la gestione dei fondi strutturali l'anno contabile inizia il 1° luglio xxxn e termina il 30 giugno dell'anno successivo xxxn+1. Nell'anno contabile si possono presentare le domande di pagamento intermedie mentre la domanda finale per quell'anno contabile va presentata entro il 30 luglio xxxn+1. La chiusura dei conti avviene invece a febbraio dell'anno xxxn+2.

L'attività è decollata nel 2017 per entrambi i fondi mentre per il FEAMP si è dovuto attendere gli ultimi mesi del 2018.

In tab. 6 si riportano i dati relativi alle attività svolte.

**Tabella 6 Autorità di Certificazione: Importi certificati per le domande di pagamento, distinti per anno contabile**

Periodo	FESR		FSE		FEAMP	
	n. operazioni	Importo trasmesso in SFC 2014	n. operazioni	Importo trasmesso in SFC 2014	n. operazioni	Importo trasmesso in SIPA
3° anno contabile 1.7.2016 - 30.6.2017	214	22.839.842,29	400	26.762.286,52	-	-
4° anno contabile 1.7.2017 - 30.6.2018	234	29.737.186,89	1.707	132.310.562,26	-	-
5° anno contabile 1.7.2018 - 30.6.2019	1.069	93.372.869,67	2.160	102.336.896,25	132	8.800.064,53
6° anno contabile 1.7.2019 - 30.6.2020	<b>2.434</b>	<b>106.161.815,39</b>	<b>2.475</b>	<b>102.172.235,21</b>	<b>112</b>	<b>9.204.044,69</b>
7° anno contabile 1.7.2020 - 30.6.2021	<b>0</b>	<b>0,00</b>	<b>0</b>	<b>0,00</b>	<b>66</b>	<b>1.959.011,20</b>
<b>Totale al 31.12.2020</b>	<b>3.951</b>	<b>252.118.136,43</b>	<b>6.742</b>	<b>384.269.754,32</b>	<b>310</b>	<b>19.963.120,42</b>

Nel 2020 sono state predisposte 2 domande di pagamento intermedie per il FESR per un importo complessivo di spesa certificata pari a 43 milioni di euro relative a oltre 600 operazioni di pagamento; a queste si aggiunge nel mese di luglio la predisposizione della domanda di pagamento finale. Anche per l'FSE sono state lavorate 2 domande di pagamento intermedie per 79 milioni di euro relativi a oltre 1700 operazioni di pagamento, alle quali si aggiunge la domanda finale presentata a luglio 2019.

Il programma operativo FEAMP Italia è stato approvato dalla Commissione europea con Decisione di esecuzione C (2015) 8452 del 25 novembre 2015 e identifica, tra l'altro, le Regioni quali Organismi intermedi delegati all'attuazione di parte del Programma ed AGEA quale autorità di certificazione nazionale (Decreto Ministeriale n. 25934 del 16 dicembre 2014).

È stato predisposto un documento descrittivo delle funzioni e delle procedure secondo il modello di cui all'Allegato III del Regolamento di esecuzione (UE) n. 1011/2014, conformemente ai criteri definiti dall'Allegato XIII del Regolamento (UE) n.1303/2013.

Nel 2020 sono state predisposte 3 domande di pagamento per 3,8 milioni di euro relative a poco meno di 100 operazioni.

Per il Fondo di sviluppo e coesione nel corso del 2020 è stata predisposta la domanda finale di anticipo dei fondi che non prevede certificazione della spesa e a metà dicembre l'Autorità di Gestione del fondo ha trasmesso la prima dichiarazione di spesa per 5.642.672,25 euro.

## **2.8. Il sistema dei controlli**

Il sistema dei controlli è un aspetto cruciale dell'attività di un organismo pagatore di fondi agricoli, poiché costituisce il presupposto principale per una corretta erogazione degli aiuti.

I controlli sulle domande di aiuto e pagamento devono assicurare un'efficace verifica del rispetto delle condizioni di concessione degli aiuti (o dei criteri di ammissibilità), individuate dalla legislazione comunitaria e nazionale e dai programmi di sviluppo rurale e anche i sistemi di gestione e controllo debbono garantire l'efficace controllo degli interventi, definiti nei loro tratti generali, nell'ambito di linee guida comunitarie.

Come raccomandato dalla Commissione, i sistemi di controllo dovrebbero prevedere una combinazione di varie procedure (verifica documentale, controllo in loco, analisi) ed essere caratterizzati da un elevato livello qualitativo del personale addetto al controllo, dalla pertinenza delle informazioni disponibili, dalla disponibilità di attrezzature tecniche e/o sistemi di sorveglianza e dalla accurata individuazione del calendario di esecuzione di alcuni controlli in loco.

L'attività di controllo sulle richieste di aiuto e pagamento è prevalentemente delegata ai Servizi della Regione, centrali e territoriali, in base ad una convenzione tra il Direttore di AGREA, il Direttore Generale Agricoltura, Caccia e Pesca e il Direttore Generale Risorse, Europa, Innovazione, Istituzioni. La delega prevede, per ciascun regime di aiuto o operazione del PSR, la definizione delle attività sotto la responsabilità di AGREA e dei Servizi regionali che le esercitano su delega di quest'ultima.

I controlli amministrativi sono effettuati su tutte le istanze di aiuto e, pertanto, il loro numero coincide con quello delle domande trattate.

I controlli in loco relativi al rispetto degli impegni assunti con le misure a superficie o animali del PSR o dei criteri di condizionalità sono invece eseguiti su campioni di domande, estratti con percentuali differenziate secondo i regimi di aiuto.

In tab. 7 si riportano i numeri dei controlli in loco eseguiti annualmente e rendicontati a luglio 2020 alla Commissione europea, relativi all'annualità precedente.

**Tabella 7 – controlli in loco oggetto di rendicontazione alla Commissione europea (luglio 2020)**

<b>REGIMI DI AIUTO</b>	<b>CONTROLLI IN LOCO</b>
Regime di pagamento Unico	1849
PSR Superfici	1160
PSR Investimenti	218
OCM Ortofrutta	7
Vitivinicolo Ristrutturazione	1147
Vitivinicolo Investimenti	23
Apicoltura	23

Nel 2020 i controlli in presenza sono stati svolti in numero minore rispetto agli altri anni, in quanto la Commissione europea ha introdotto alcune deroghe in ragione dell'impossibilità di recarsi sul posto per sopralluoghi a causa delle restrizioni per la pandemia Covid 19.

Importante significato ha inoltre avuto tra le deroghe la possibilità di trasferire i controlli tradizionalmente svolti sul posto verso modalità di controllo a distanza facendo uso delle tecnologie disponibili. Tale apertura ha consentito di sperimentare modalità che potrebbero continuare ad essere utilizzate anche in momenti successivi alla crisi pandemica.

Come negli anni precedenti per i controlli di ammissibilità relativi al regime di pagamento unico ed alle misure a superficie PSR eseguire controlli in loco anche senza necessità di recarsi sul posto, utilizzando immagini satellitari o foto aeree che, messe a confronto con il GIS, consentono di accertare la veridicità delle informazioni dichiarate per ottenere l'aiuto. Tale modalità è utilizzata per circa 2.300 aziende da Agea Coordinamento in base ad una apposita convenzione.

## **2.9. Il sistema di sicurezza delle informazioni - ISO 27001**

Il Regolamento Delegato n. 907/2014 della Commissione Europea dell'11 marzo 2014 ed il DM 12/01/2015 n. 162 relativo alla semplificazione della gestione della PAC 2014 – 2020, come ribadito dalla Commissione Europea nella nota "MEMORANDUM TRASMESSO AL COMITATO DEI FONDI AGRICOLI - Certificazione degli organismi pagatori secondo la norma ISO 27001" prevedono obbligatoria la certificazione ISO 27001 dei sistemi di gestione delle informazioni degli Organismi Pagatori. L'obiettivo di tale certificazione è quello di garantire che le informazioni inerenti agli aiuti comunitari gestite dall'OP, sia direttamente che tramite organismi delegati (CAA, Regioni, ecc.), siano gestite attraverso processi e procedure atti a minimizzare i rischi associati alla perdita di riservatezza (es: divulgazione non autorizzata), di integrità (es: perdita di dati) e di disponibilità (es: accessibilità) delle informazioni.

L'obiettivo del Sistema di gestione della sicurezza delle informazioni è quindi quello di garantire un adeguato livello di sicurezza dei dati e delle informazioni gestite nell'ambito dei diversi processi, anche attraverso l'identificazione, la valutazione e il trattamento dei rischi ai quali le informazioni sono soggette.

Il Sistema Informativo di AGREA deve garantire una sempre maggiore conformità ai requisiti ISO 27001, sia in termini di infrastruttura tecnologica che in termini di software applicativo e sicurezza delle banche dati, nonché dei processi di gestione ed evoluzione a supporto, ma anche di comportamenti al fine di mantenere la certificazione ISO27001 degli OP che ne utilizzano le funzionalità.

L'Agenzia ha ottenuto la prima certificazione nel corso del 2016. Nel 2018 si è concluso il primo triennio di certificazione. In un quadro di continua evoluzione, la verifica annuale del nuovo ciclo triennale da parte dell'organismo di certificazione esterno Bureau Veritas accreditato si è svolta nel mese di ottobre ed ha confermato il rispetto dei criteri di conformità alla norma anche per il 2020.

## **2.10. La liquidazione dei conti**

AGREA riceve le risorse necessarie al pagamento dei contributi sulla base di dichiarazioni mensili di spesa che presenta alla Commissione europea. La liquidazione finale avviene sulla base della dichiarazione annuale dei conti. Il periodo annuale preso a riferimento è l'esercizio finanziario degli organismi pagatori che decorre dal 16 ottobre al 15 ottobre dell'anno successivo.

La richiesta di liquidazione annuale è corredata, fra gli altri, anche dalla relazione dalla società di revisione che ne certifica la correttezza e la conformità. La società è nominata ogni tre anni, per lo stato membro, dal Ministero delle Politiche Agricole e Forestali.

La dichiarazione dei conti del 2020 dell'Organismo pagatore riguardante il periodo di gestione dal 16/10/2018 al 15/10/2019, è stata certificata dalla società di revisione Deloitte & Touche Spa. Poiché gli importi certificati fanno riferimento all'annualità finanziaria dei fondi agricoli, essi differiscono dai dati contenuti nella presente relazione, che sono riferiti all'anno solare, dal 1° gennaio al 31 dicembre 2020.

A conclusione del processo di verifica i Servizi della Commissione Europea, con nota Ares (2020)2727182 del 23.04.2021, hanno comunicato che i conti FEAGA e FEASR – esercizio finanziario 2020 dell'OP AGREA sarebbero stati liquidati entro il termine previsto del 31 maggio 2021.

## **2.11. Attività trasversali**

Sono a supporto dell'Agenzia:

- un'efficiente attività di controllo interno, in grado di individuare attraverso indagini ad hoc (interventi di audit) criticità ed opportunità di miglioramento delle performance dell'Agenzia;
- La gestione di servizi di reportistica a vantaggio di utenti sia interni che esterni;
- . il mantenimento di uno standard di comunicazione attraverso il sito web istituzionale;
- la gestione di richieste di informazioni provenienti da utenti esterni;
- il supporto organizzativo;
- il coordinamento delle attività di formazione;
- l'approvvigionamento delle forniture;
- la gestione della sicurezza sul lavoro;
- la gestione del bilancio e le attività di ragioneria;
- le attività di segreteria.

### **3. Organizzazione e personale dell'Agazia**

Per l'esercizio delle proprie funzioni Agazia, seppur dotata di autonomia organizzativa e di bilancio, si avvale di personale regionale distaccato.

Le attività sono svolte in via diretta da propri funzionari e strutture organizzative ma anche attraverso la delega di funzioni. Ai Centri Autorizzati di Assistenza Agricola (CAA) sono infatti delegate la tenuta del fascicolo del produttore (in base ad una convenzione con la Regione, titolare dell'anagrafe regionale delle aziende agricole) e le funzioni di presentazione domande, alla Regione Emilia – Romagna le funzioni di istruttoria, controllo, liquidazione e recupero indebiti percepimenti, diversamente distribuite in relazione alle misure e operazioni interessate. Il riferimento regionale è la Direzione Generale Agricoltura Caccia e Pesca, alla quale rispondono i servizi che, a livello centrale e territoriale, svolgono per delega funzioni di Agazia.

Sul piano delle responsabilità assegnate, Agazia nel 2020 ha completato il processo di attribuzione delle posizioni organizzative, acquisendo una figura che ha ricoperto l'incarico di PO Organizzazione e Personale.

In termini numerici la dotazione di personale, rappresentata nella tabella 8, si è attestata a fine anno su 59 persone, risultato di un equilibrio tra uscite e nuovi ingressi. Si sono ancora avvertite le condizioni di criticità già evidenziate in passato, in particolare l'esposizione al rischio di non poter sostituire personale con specifica professionalità che opera in assenza di collaboratori, qualora sia posto a riposo o acceda a mobilità verso altri servizi o l'esterno. Il primo semestre del 2021 porterà al potenziamento a seguito dell'acquisizione di nuovo personale tramite concorso o mobilità.

L'Agazia risente di una dotazione di personale determinata a suo tempo e dimensionata su attività che negli ultimi anni hanno fortemente aumentato la loro complessità. Gli inserimenti in arrivo potranno dare ad Agazia una migliore solidità necessaria allo svolgimento del proprio ruolo strategico.

Per le caratteristiche proprie dell'attività l'Agazia è sottoposta ad uno sforzo continuo per la struttura, con picchi di attività che si susseguono senza sosta e che hanno determinato la richiesta dei fabbisogni in arrivo nel 2021.

**Tabella 8 Dotazione di personale di AGREA al 31.12.2020 per categoria**

<b>CATEGORIA</b>	<b>RUOLO</b>	<b>di cui part time</b>	<b>Direzione</b>	<b>Servizio Tecnico e di Autorizzazione</b>	<b>Servizio Gestione contabile OPR</b>
Dirigenti e Direttore	3		1	1	1
D con P.O.	16		5	8	3
D	18	2	6	10	2
C	20	4	6	7	7
B	2	1	2		
<b>TOTALE</b>	<b>59</b>	<b>7</b>	<b>20</b>	<b>26</b>	<b>13</b>



## Allegati

### Allegato 1 - Istanze ricevute nel 2020 per tipologia di procedimento

MACROSETTORE	SETTORE / OPERAZIONE	GRUPPO PROCEDIMENTO	N. ISTANZE PROTOCOLLATE
AIUTI DI STATO	DMA	ANTICIPAZIONE DE MINIMIS DOMANDA UNICA	14.456
	DAS	ANTICIPAZIONE AIUTI DI STATO DOMANDA UNICA	1.871
	DMB	AIUTO DE MINIMIS BARBABIETOLA DA ZUCCHERO	1.530
	CALNAT	CALAMITA' NATURALI	1.449
<b>Totale AIUTI DI STATO</b>			<b>19.306</b>
APICOLTURA	MIELE	AIUTO AL SETTORE DEL MIELE (APICOLTURA)	99
	MIELEP	AIUTO AL SETTORE DEL MIELE (APICOLTURA) - DOMANDA DI PAGAMENTO	56
<b>Totale APICOLTURA</b>			<b>155</b>
DOM. UNICA	CI52	COMUNICAZIONE INTEGRATIVA DU - ARTICOLO 52	2.007
	CICAP	COMUNICAZIONE INTEGRATIVA DU - RIDUZIONE DEI PAGAMENTI (CAPPING)	33
	DU	DOMANDA UNICA	38.892
	DUPA	DOMANDA DEI PICCOLI AGRICOLTORI	2.565
<b>Totale DOM. UNICA</b>			<b>43.497</b>
COMUNICAZIONI	CP	DOMANDA DI MODIFICA MODALITA' DI PAGAMENTO	2.754
	CB	CAMBIO BENEFICIARIO	43
	CISF	COMUNICAZIONE INTEGRATIVA SFALCIO	1.197
	CAMDESPAG	CAMBIO DESTINATARIO PAGAMENTO	17
	SUBPA	SUBENTRO PICCOLO AGRICOLTORE	33
	SUBENTRO	ISTANZA DI SUBENTRO	6
	PB	PRESTITO BANCARIO	12
	PREBAN	Prestito Bancario (PSR INV)	25
	PP	PRESTITO BANCARIO POLIENNALE	3
ISTRUI	ISTANZA DEL RUI	78	
<b>Totale GENERALE</b>			<b>4.168</b>
GESTIONE TITOLI	CEDASS	ASSENSO CEDENTE TITOLI	3.610
	GT	DOMANDA TRASFERIMENTO TITOLI	4.367
<b>Totale G. TITOLI</b>			<b>7.977</b>

PIANO CULTURALE	PC	PIANO CULTURALE UNICO	46.055
		<b>Totale PIANO CULTURALE</b>	<b>46.055</b>
PSR	1.1.01	Formazione	902
	1.3.01	Scambi e Visite	57
	2.1.01	Consulenza	2.210
	3.2.01	Attività di promozione e informazione da gruppi di produttori sui mercati interni	25
	4.1.01	Investimenti in aziende agricole con approccio individuale/di sistema	312
	4.1.02	Giovani agricoltori beneficiari del premio di primo insediamento	215
	4.1.03	Invasi e reti di distribuzione collettiva	7
	4.1.04	Investimenti la riduzione di gas serra e ammoniaca	150
	4.2.01	Investimenti rivolti ad imprese agroalimentari in approccio singolo/ in approccio di sistema	54
	4.3.01	Infrastrutture viarie e di trasporto	16
	5.1.03	Aiuto all'avviamento d'impresa per giovani agricoltori	244
	6.1.01	Aiuto all'avviamento d'impresa per giovani agricoltori	564
	6.2.01	Aiuto all'avviamento di impresa extra agricole nelle zone rurali	7
	6.4.01	Creazione e sviluppo di agriturismi e fattorie didattiche	209
	6.4.02	Diversificazione attività agricole con impianti per la produzione di energia da fonti alternative	6
	7.2.01	Realizzazione di impianti pubblici per la produzione di energia da fonti rinnovabili	5
	7.3.01	Realizzazione di infrastrutture di accesso in fibra ottica	37
	7.3.01MISE	Realizzazione di infrastrutture di accesso in fibra ottica MISE	1
	7.4.01	Strutture polifunzionali socio-assistenziali per la popolazione	8
	7.4.02	Strutture per servizi pubblici	10
	7.6.01	Attività di studio dello stato di conservazione della biodiversità	3
	8.1.01	Imboschimenti permanenti in terreni agricoli e non agricoli di pianura e collina	9

	8.1.02	Arboricoltura da legno consociata - ecocompatibile	4
	8.1.03	Arboricoltura da legno - Pioppicoltura ordinaria	47
	8.4.01	Sostegno al ripristino delle foreste danneggiate da incendi calamità naturali ed eventi catastrofici	29
	8.5.01	Investimenti diretti ad accrescere la resilienza ed il pregio ambientale degli ecosistemi forestali	36
	8.6.01	Accrescimento del valore economico delle foreste - approccio singolo e di filiera	17
	10.1.01	Produzione integrata	1.977
	10.1.02	Gestione degli effluenti	111
	10.1.03	Incremento sostanza organica	247
	10.1.04	Agricoltura conservativa e incremento sostanza organica	49
	10.1.05	Biodiversità animale di interesse zootecnico: tutela razze animali autoctone a rischio di erosione genetica	474
	10.1.06	Biodiversità vegetale di interesse agrario: tutela delle varietà vegetali autoctone a rischio di erosione genetica	23
	10.1.07	Collegamento ecologico dei siti Natura 2000 e gestione sostenibile della praticoltura estensiva	835
	10.1.09	Conservazione di spazi naturali e seminaturali del paesaggio agrario	326
	10.1.10	Ritiro dei seminativi dalla produzione per venti anni per scopi ambientali	226
	11.0.01	Agricoltura Biologica	6.185
	13.1.01	Pagamenti compensativi nelle zone montane	8.139
	13.2.01	Pagamenti compensativi per le altre zone soggette a vincoli naturali significativi	1.758

	16.1.01	Gruppi operativi del PEI per produttività e sostenibilità dell'agricoltura Progetti Pilota/Supporto per sviluppo di nuovi prodotti, pratiche, processi e tecnologie nel settore agroalimentare e forestale/ Approcci collettivi riduzione Gas serra	333
	16.2.01	Supporto per progetti pilota e per lo sviluppo di nuovi prodotti, pratiche, processi e tecnologie nel settore agricolo e agroindustriale	39
	16.8.01	Elaborazione di piani di gestione forestale	30
	16.9.02	Promozione e implementazione servizi di educazione alimentare e di educazione alla sostenibilità	11
	19.2.01	Azioni ordinarie per l'attuazione della strategia	179
	19.2.02	Azioni specifiche per contribuire a livello locale al raggiungimento degli obiettivi aree della strategia	298
	19.3	Scheda Progetto	3
	19.3.01	Azioni di supporto per i progetti di cooperazione Leader	1
	19.3.02	Azioni di progetto di cooperazione Leader	1
	19.4.01	Costi di esercizio lettera d) del Reg. UE 1303/2013	17
	19.4.02	Costi di animazione lettera e) del Reg. UE 1303/2013	15
	20.1.01	Assistenza Tecnica	29
	21.1.01	Emergenza COVID-19 - Sostegno alle attività di diversificazione	1.164
	FILIERA	FILIERA	43
		<b>Totale PSR</b>	<b>27.697</b>
PSR 2000-2006	FC2	MISURE AGROAMBIENTALI - CONFERMA IMPEGNI	89
	HC2	IMBOSCHIMENTO SUPERFICI AGRICOLE - CONFERMA	164
		<b>Totale PSR 2000-2006</b>	<b>253</b>
PSR 2007-2013	2140PG	MISURA 214 - DOMANDA DI PAGAMENTO	653
	2210PG	MISURA 221 - DOMANDA DI PAGAMENTO	68
		<b>Totale PSR 2007-2013</b>	<b>721</b>

VITIVINICOLO	RIVIT	RISTRUTTURAZIONE VIGNETI	2.489
	VIT7	MISURA INVESTIMENTI SETTORE VITIVINICOLO	210
		<b>Totale VITIVINICOLO</b>	<b>2.699</b>
ZOOTECNIA	AVIC	MISURA ECCEZIONALE DI SOSTEGNO SETTORE AVICOLO	7
	AM	AMMASSO FORMAGGI	755
	AMPG	AMMASSO FORMAGGI - DOMANDA DI PAGAMENTO	421
	DELLAT	DELEGA AL CASEIFICIO/LABORATORIO/CRPA CONTROLLI LATTE	100
		<b>Totale ZOOTECNIA</b>	<b>1.283</b>
<b>TOTALE ISTANZE</b>			<b>153.811</b>

## Allegato 2 - Atti amministrativi adottati nell'anno 2020

	Per funzioni dirette Organismo pagatore regionale	Per funzioni generali Agenzia	Totale
Direttore	52	37	89
Responsabile Servizio Tecnico e autorizzazione	1.555	-	1.555
Responsabile Servizio Gestione contabile OPR, Approvvigionamenti, Certificazioni	105	177	282
Totale	1.712	214	1.926

### Allegato 3 - Dettaglio dei 52 atti adottati dal Direttore per funzioni OPR

n. adozione	TITOLO
52	DAG/2020/56  REG.(UE) N. 1308/2013, REG. DELEGATO (UE) 1149/2016 E REG. DI ESECUZIONE (UE) N. 1150/2016 - RISTRUTTURAZIONE E RICONVERSIONE VIGNETI - MODIFICHE ALLE DISPOSIZIONI PROCEDURALI RELATIVE ALLA PRESENTAZIONE DELLE DOMANDE DI AIUTO, VARIANTE, E SALDO CAMPAGNA 2019/2020 APPROVATE CON DETERMINAZIONE AGREA N. 409 DEL 02/04/2019, E MODIFICATE CON LA DETERMINAZIONE AGREA N. 680 DEL 03/06/2019
96	DAG/2020/100  AGREA - CENTRI AUTORIZZATI DI ASSISTENZA AGRICOLA - CONVENZIONE 2020-2022 PER LO SVOLGIMENTO DI ATTIVITÀ NELLE MATERIE DI COMPETENZA DI AGREA E PER LA GESTIONE DEL FASCICOLO AZIENDALE NELL'AMBITO DELL'ANAGRAFE DELLE AZIENDE AGRICOLE (D.G. 29/2020)
159	DAG/2020/164  REGOLAMENTO DI ESECUZIONE (UE) 2019/1323 - APPROVAZIONE DISPOSIZIONI APPLICATIVE PER LA PRESENTAZIONE E GESTIONE DELLE DOMANDE DI AIUTO PER LE MISURE ECCEZIONALI DI SOSTEGNO DEL MERCATO NEI SETTORI DELLE UOVA E DELLE CARNI DI POLLAME
164	DAG/2020/149  CONVENZIONE RER/AGREA PER AFFIDAMENTO DELLE ATTIVITA' IN ATTUAZIONE DELLA DELIBERAZIONE DELLA GIUNTA REGIONALE N. 1257/2018 DI APPROVAZIONE PROGRAMMA OPERATIVO PER LA CONCESSIONE DI AIUTI DE MINIMIS PER SUPERFICI COLTIVATE A BARBABIETOLA DA ZUCCHERO NEL 2018, AI SENSI DEL REG. (UE) 1408/2013 (L.R. N. 26/2017, ART. 16) - TRASFERIMENTO SOMME ALLA GESTIONE ORGANISMO PAGATORE - DETERMINAZIONE REGIONALE N. 1061/2020 - QUINTO ELENCO
345	DAG/2020/324  AGREA - GIUDIZIO DI APPELLO AVANTI IL CONSIGLIO DI STATO PROMOSSO DALL'AZIENDA AGRICOLA EUROSERVIZI PER LA RIFORMA DELLA SENTENZA N. 510/2019 DEL TAR EMILIA ROMAGNA SEZ.II DI BOLOGNA. CONFERIMENTO INCARICO DIFENSIVO. SMARTCIG Z8A2C53A29.
346	DAG/2020/323  AGREA - GIUDIZIO DI APPELLO AVANTI IL CONSIGLIO DI STATO PROMOSSO DALLA SOCIETA' AGRICOLA ANTONELLINI TIOZZO S.S. PER LA RIFORMA DELLA SENTENZA N. 509/2019 DEL TAR EMILIA ROMAGNA SEZ.II DI BOLOGNA. CONFERIMENTO INCARICO DIFENSIVO. SMARTCIG ZE82C53906.
462	DAG/2020/458  APPROVAZIONE DELLA REVISIONE 1.3 DEL MANUALE DELLE PROCEDURE DELL'AUTORITA' DI CERTIFICAZIONE DEI POR FESR E FSE 2014-2020

500	DAG/2020/494  APPROVAZIONE E PARIFICAZIONE DEL RIEPILOGO DI CASSA RESO DAL CASSIERE RIFERITO ALL'ORGANISMO PAGATORE AGREA RELATIVAMENTE ALL'ESERCIZIO FINANZIARIO 2019 (16/10/2018 - 15/10/2019)
540	DAG/2020/547  REG. (UE) N. 1308/2013, REG. DELEGATO (UE) N. 1149/2016 E REG. DI ESECUZIONE (UE) N. 1150/2016 - RISTRUTTURAZIONE E RICONVERSIONE VIGNETI - DISPOSIZIONI PROCEDURALI RELATIVE ALLA PRESENTAZIONE DELLE DOMANDE DI AIUTO, VARIANTE, ANTICIPO, SALDO E SALDO/COLLAUDO CON SVINCOLO DELLA FIDEIUSSIONE - CAMPAGNA 2020/2021
556	DAG/2020/557  APPROVAZIONE DISPOSIZIONI AGGIUNTIVE DI CUI ALLA CIRCOLARE DI AGEA COORDINAMENTO N. 24085 DEL 31/03/2020, INTEGRATA DALLA N. 26424 DEL 14/04/2020, IN ORDINE A MODALITA' E TERMINI DI SOTTOSCRIZIONE DELLE DOMANDE DI AIUTO, SOSTEGNO E PAGAMENTO PRESENTI SUI SISTEMI INFORMATIVI DI AGREA E DEI PROCEDIMENTI COLLEGATI DI COMPETENZA DELLA D.G. AGRICOLTURA DELLA RER.
582	DAG/2020/584  PSR 2014/2020 - PROGETTI DI FILIERA - APPROVAZIONE MODELLO DI FIDEIUSSIONE SPECIFICO PER AZIENDE CAPOFILA CHE AGISCANO NELL'INTERESSE DI AZIENDE AGRICOLE ADERENTI AL PROGETTO.
613	DAG/2020/598  CONVENZIONE RER/AGREA PER AFFIDAMENTO DELLE ATTIVITA' IN ATTUAZIONE DELLA DELIBERAZIONE DELLA GIUNTA REGIONALE N. 1257/2018 DI APPROVAZIONE PROGRAMMA OPERATIVO PER LA CONCESSIONE DI AIUTI DE MINIMIS PER SUPERFICI COLTIVATE A BARBABIETOLA DA ZUCCHERO NEL 2018, AI SENSI DEL REG. (UE) 1408/2013 (L.R. N. 26/2017, ART. 16) - TRASFERIMENTO SOMME ALLA GESTIONE ORGANISMO PAGATORE - DETERMINAZIONE REGIONALE N. 4937/2020 - SESTO ELENCO
638	DAG/2020/647  REGOLAMENTO (UE) N. 1308/2013, ARTICOLO 46. MISURA RISTRUTTURAZIONE E RICONVERSIONE DEI VIGNETI. DELIBERE DI GIUNTA REGIONALE N. 605/2017, N. 770/2018 E N. 467/2019. APPROVAZIONE DEROGHE E DIFFERIMENTO TERMINI DI PRESENTAZIONE DOMANDE DI PAGAMENTO FINALE A SEGUITO DELL'EMERGENZA COVID-19, MODIFICA DELLE DETERMINE DEL DIRETTORE DI AGREA NN. 356/2017, 621/2018 E 409/2019
680	DAG/2020/683  APPROVAZIONE SCHEMI DI FIDEIUSSIONE PER GLI INTERVENTI STRAORDINARI DI AIUTO ALL'AMMASSO PRIVATO DI CARNI OVINE-CAPRINE (REG. UE 595/2020) E CARNI BOVINE (REG. UE 596/2020)



682	DAG/2020/690  REGOLAMENTO DI ESECUZIONE (UE) N. 596/2020 - APPROVAZIONE DISPOSIZIONI APPLICATIVE PER LA GESTIONE DELLE DOMANDE DI AMMASSO PRIVATO DELLE CARNI BOVINE
683	DAG/2020/686  AGREA - REGOLAMENTO DELEGATO (UE) 2020/591 - APPROVAZIONE DISPOSIZIONI APPLICATIVE PER LA GESTIONE DELLE DOMANDE DI AMMASSO PRIVATO DEI FORMAGGI
700	DAG/2020/709  REG. (UE) 1305/2013 - ADOZIONE DELLA "APPENDICE INTEGRATIVA ALLA "PROCEDURA OPERATIVA PER I CONTROLLI AMMINISTRATIVI E IN LOCO E L'ISTRUTTORIA INFORMATIZZATA DELLE DOMANDE DI PAGAMENTO PER LE MISURE A INVESTIMENTO / PROGETTO DEL PROGRAMMA DI SVILUPPO RURALE 2014-2020" PER L'ESECUZIONE DEI CONTROLLI AMMINISTRATIVI IN SITU, DEI CONTROLLI IN LOCO E DEI CONTROLLI EX POST CON MODALITÀ EQUIVALENTE EX REG. (UE) 2020/532"
701	DAG/2020/708  PROGRAMMA NAZIONALE DI SOSTEGNO AL SETTORE VITIVINICOLO - MISURA INVESTIMENTI - ANNUALITÀ 2020 - MANUALE RELATIVO ALLE MODALITÀ DI PRESENTAZIONE DELLE DOMANDE DI SOSTEGNO E PAGAMENTO E DISPOSIZIONI PROCEDURALI RELATIVE AI CONTROLLI, CHE SOSTITUISCE INTEGRALMENTE IL PRECEDENTE ADOTTATO CON DETERMINAZIONE AGREA N.1105/2019
706	DAG/2020/694  CONVENZIONE AGREA - CENTRI AUTORIZZATI DI ASSISTENZA AGRICOLA - ANNO 2020 - IMPEGNO E LIQUIDAZIONE ACCONTO 70%.
707	DAG/2020/717  REG. (UE) 1305/2013 - PROGRAMMA DI SVILUPPO RURALE 2014-2020 - APPROVAZIONE AGGIORNAMENTO PROCEDURA OPERATIVA GENERALE PER LA PRESENTAZIONE DELLE DOMANDE
723	DAG/2020/731  REG. (UE) N. 1305/2013 - PSR 2014-2020 - PROROGA DEI TERMINI PER LA PRESENTAZIONE DI DOMANDE DI PAGAMENTO INERENTI A MISURE CONNESSE ALLA SUPERFICIE E AGLI ANIMALI RIENTRANTI NELL'AMBITO DI APPLICAZIONE DEGLI ARTICOLI NN. 67 E 72 DEL REG (UE) 1306/2013 - ANNUALITÀ 2020
842	DAG/2020/851  AGREA - REG. UE 1307/2013 - ART. 10-TER DL 27/2019: SISTEMA DI ANTICIPAZIONE DELLE SOMME DOVUTE AGLI AGRICOLTORI - ATTIVAZIONE PER L'ANNO 2020.
861	DAG/2020/858  REGOLAMENTO DELEGATO (UE) 2020/591 - APPROVAZIONE ISTRUZIONI OPERATIVE PER IL CONTROLLO DEI PRODOTTI CONFERITI ALL'AMMASSO PRIVATO FORMAGGI

890	DAG/2020/900  PROROGA DEL TERMINE DI PRESENTAZIONE DELLE DOMANDE DI ANTICIPAZIONE DI CUI ALL'ATTO N. 842 DEL 10/06/2020
891	DAG/2019/1380  AGREA - RICORSO AVANTI IL TRIBUNALE DI FERRARA, CAUSA R.G. N. 2300/2017, PROMOSSO DALL'AZIENDA AGRICOLA FONDO CASSETTE AVVERSO IL PROVVEDIMENTO AGREA N. 418/2017 - LIQUIDAZIONE SALDO AL LEGALE PATROCINATORE DELL'AGENZIA AGREA.
935	DAG/2019/1378  AGREA - RICORSO AVANTI LA CORTE DI APPELLO DI BOLOGNA, CAUSA R.G. N.1655/2011, PROMOSSO DA AGREA AVVERSO LA SENTENZA DEL TRIBUNALE DI FERRARA N.130/2011 - LIQUIDAZIONE SALDO AL LEGALE PATROCINATORE DELL'AGENZIA AGREA.
936	DAG/2019/1381  AGREA - RICORSO AVANTI IL TRIBUNALE DI PARMA, CAUSA R.G. N. 2126/2017, PROMOSSO DA AGREA AVVERSO IL DECRETO INGIUNTIVO EMESSO DAL TRIBUNALE DI PARMA N. 430/2017 A FAVORE DELL'AZIENDA AGRICOLA BIASIA-RASTELLI - LIQUIDAZIONE SALDO AL LEGALE PATROCINATORE DELL'AGENZIA AGREA.
1013	DAG/2020/1028  CONVENZIONE QUADRO TRA AGEA COORDINAMENTO E AGREA PER LA GESTIONE DEL FASCICOLO AZIENDALE NELL'AMBITO DELL'ANAGRAFE DELLE AZIENDE AGRICOLE E LA DELEGA DI ATTIVITA' - ANNI 2020 - 2022
1022	DAG/2020/1018  AGREA - GIUDIZIO AVANTI LA CORTE DI APPELLO DI BOLOGNA PROMOSSO DALLA SOCIETA' AGRICOLA ARATA AVVERSO LA SENTENZA DEL TRIBUNALE DI BOLOGNA N. 1980/2019. CONFERIMENTO INCARICO DIFENSIVO. SMARTCIG ZCB2D8FC45.
1137	DAG/2020/994  AGREA - APPROVAZIONE DELLA CONVENZIONE CON LA REGIONE EMILIA-ROMAGNA PER LA FRUIZIONE DEI SERVIZI INFORMATICI EROGATI DAL SERVIZIO ICT REGIONALE - AUTORIZZAZIONE ALLA SOTTOSCRIZIONE DA PARTE DEL DIRETTORE.
1171	DAG/2020/1174  PROGRAMMA NAZIONALE DI SOSTEGNO AL SETTORE VITIVINICOLO - MISURA INVESTIMENTI - ANNUALITÀ 2021 - MANUALE RELATIVO ALLE MODALITÀ DI PRESENTAZIONE DELLE DOMANDE DI SOSTEGNO E PAGAMENTO E DISPOSIZIONI PROCEDURALI RELATIVE AI CONTROLLI

1236	DAG/2020/1213  CONVENZIONE RER/AGREA PER AFFIDAMENTO DELLE ATTIVITA' IN ATTUAZIONE DELLA DELIBERAZIONE DELLA GIUNTA REGIONALE N. 1257/2018 DI APPROVAZIONE PROGRAMMA OPERATIVO PER LA CONCESSIONE DI AIUTI DE MINIMIS PER SUPERFICI COLTIVATE A BARBABIETOLA DA ZUCCHERO NEL 2018, AI SENSI DEL REG. (UE) 1408/2013 (L.R. N. 26/2017, ART. 16) - TRASFERIMENTO SOMME ALLA GESTIONE ORGANISMO PAGATORE - DETERMINAZIONE REGIONALE N. 13288/2020 - SETTIMO ELENCO
1246	DAG/2020/810  AGREA - RIFUSIONE SPESE DI LITE A FAVORE DELL'AZIENDA AGRICOLA CORRADI, IN ESECUZIONE DELLA SENTENZA DELLA CORTE DI APPELLO DI BOLOGNA N. 2396/2019, CAUSA R.G. N. 788/2016.
1247	DAG/2020/1202  AGREA - RIFUSIONE SPESE DI LITE A FAVORE DELL'AZIENDA AGRICOLA GENNARI, IN ESECUZIONE DELLA SENTENZA DELLA CORTE DI APPELLO DI BOLOGNA N. 1909/2020, CAUSA R.G. N. 2038/2016.
1294	DAG/2020/1125  APPROVAZIONE SCHEMA DI CONTRATTO ESECUTIVO AGREA/SIN PER I SERVIZI DI CONTROLLO DI CONDIZIONALITA' E ZOOTECCIA - CAMPAGNA DOMANDE 2020 - CONTRATTO DI SERVIZIO QUADRO AGEA-SIN. C.I.G. CONTRATTO ESECUTIVO 83870046A5
1379	DAG/2020/1354  AGREA - GIUDIZIO DI APPELLO AVANTI LA CORTE DI APPELLO DI BOLOGNA PROMOSSO DALL'AZIENDA AGRICOLA TRALLI PER LA RIFORMA DELLA SENTENZA DEL TRIBUNALE DI BOLOGNA N. 20751/2019. CONFERIMENTO INCARICO DIFENSIVO. SMARTCIG ZA92E6C98A.
1411	DAG/2020/1416  SETTORE VITIVINICOLO - DICHIARAZIONI OBBLIGATORIE DI VENDEMMIA E DI PRODUZIONE DI VINO E/O MOSTO DELLA CAMPAGNA VITIVINICOLA 2020/2021 - APPROVAZIONE ISTRUZIONI APPLICATIVE GENERALI PER LA PRESENTAZIONE E LA COMPILAZIONE DELLE DICHIARAZIONI
1448	DAG/2020/1419  AGREA - RICORSO AVANTI AL TAR EMILIA-ROMAGNA PROMOSSO DALLA SOCIETA' AGRICOLA MANFREDI. CONFERIMENTO INCARICO DIFENSIVO. SMARTCIG Z792E9A2D1.
1449	DAG/2020/1427  AGREA - RICORSO AVANTI AL TAR EMILIA-ROMAGNA PROMOSSO DALL'AZIENDA AGRICOLA VIGNAZZA. CONFERIMENTO INCARICO DIFENSIVO. SMARTCIG Z952E9A18A.

1545	DAG/2020/1503  AGREA - GIUDIZIO DAVANTI AL TRIBUNALE DI BOLOGNA PROMOSSO DALL'AZIENDA AGRICOLA VISENTINI (FE), AVVERSO LA DETERMINAZIONE AGREA N.1098/2020. CONFERIMENTO INCARICO DIFENSIVO. SMARTCIG ZE42ECB399.
1552	DAG/2020/1558  APPROVAZIONE SCHEMA DI CONVENZIONE RER/AGREA PER AFFIDAMENTO DELLE ATTIVITÀ LEGATE ALLA CONCESSIONE DI AIUTI DE MINIMIS PER SUPERFICI COLTIVATE A BARBABIETOLA DA ZUCCHERO IN ATTUAZIONE DELLA DELIBERAZIONE DELLA GIUNTA REGIONALE N. 1034/2020 E DELL'ART. 3 DELLA L.R. N. 5/2020
1607	DAG/2020/1616  REGG. (UE) 1306/2013 - 640/2014 - 809/2014 - CONDIZIONALITA' - APPROVAZIONE SPECIFICHE TECNICHE E STRUMENTI DI CONTROLLO ANNO 2020
1631	DAG/2020/1600  AGREA - RICORSO PER PROVVEDIMENTO DI URGENZA IN CORSO DI CAUSA, AVANTI IL TRIBUNALE DI BOLOGNA, R.G. 11898/2000, PROMOSSO DALLA SOCIETÀ AGRICOLA VISENTINI (FE). CONFERIMENTO INCARICO DIFENSIVO. SMARTCIG ZE32F0F0B5.
1634	DAG/2020/1644  APPROVAZIONE SCHEMA DI CONVENZIONE TRA REGIONE EMILIA-ROMAGNA E AGREA PER L'AFFIDAMENTO DELLA FUNZIONE DI ESECUZIONE DEL PAGAMENTO DEI CONTRIBUTI PREVISTI DAL D. LGS. 102/2004
1661	DAG/2020/1593  AGREA - RICORSO AVANTI AL TAR EMILIA ROMAGNA, CAUSA R.G. N. 103/2016, PROMOSSO DALLA SOCIETA' AGRICOLA FIORONI PER L'ANNULLAMENTO DEL PROVVEDIMENTO AGREA N. 1311/2015. LIQUIDAZIONE SALDO AL LEGALE PATROCINATORE DELL'AGENZIA.
1662	DAG/2020/1594  AGREA - RICORSO AVANTI AL TAR EMILIA ROMAGNA, CAUSA R.G. N. 1071/2015, PROMOSSO DALLA SOCIETA' AGRICOLA PELLONI PER L'ANNULLAMENTO DEL PROVVEDIMENTO AGREA N. 1273/2015. LIQUIDAZIONE SALDO AL LEGALE PATROCINATORE DELL'AGENZIA.
1671	DAG/2020/1614  AGREA - CENTRI AUTORIZZATI DI ASSISTENZA AGRICOLA - CONVENZIONE 2016-2018 (DD N. 958/2016) PROROGATA PER L'ANNO 2019 (DD N. 1829/2019) PER LO SVOLGIMENTO DI ATTIVITA' NELLE MATERIE DI COMPETENZA DI AGREA E PER LA GESTIONE DEL FASCICOLO AZIENDALE NELL'AMBITO DELL'ANAGRAFE DELLE AZIENDE AGRICOLE - ANNO 2019 - IMPEGNO E LIQUIDAZIONE SALDO

1684	DAG/2020/1615  AGREA - CENTRI AUTORIZZATI DI ASSISTENZA AGRICOLA - CONVENZIONE 2020-2022 (DD N. 96/2020) - ANNO 2020 - IMPEGNO E LIQUIDAZIONE ACCONTO 50% (ART. 15, CO. 4, LETT. A)
1800	DAG/2020/1803A  CONVENZIONE RER/AGREA PER AFFIDAMENTO DELLE ATTIVITA' IN ATTUAZIONE DELLA DELIBERAZIONE DELLA GIUNTA REGIONALE N. 1257/2018 DI APPROVAZIONE PROGRAMMA OPERATIVO PER LA CONCESSIONE DI AIUTI DE MINIMIS PER SUPERFICI COLTIVATE A BARBABIETOLA DA ZUCCHERO NEL 2018, AI SENSI DEL REG. (UE) 1408/2013 (L.R. N. 26/2017, ART. 16) - TRASFERIMENTO SOMME ALLA GESTIONE ORGANISMO PAGATORE - DETERMINAZIONE REGIONALE N. 20766/2020 - OTTAVO ED ULTIMO ELENCO
1831	DAG/2020/1838  AGREA - DELEGA DI COMPITI DELL'ORGANISMO PAGATORE - CONVENZIONE APPROVATA CON DELIBERAZIONE DELLA GIUNTA REGIONALE N. 796/2017 - MODIFICA MATRICE DELLE DELEGHE/7
1837	DAG/2020/1770  RIDEFINIZIONE DELL'ORGANIZZAZIONE E DELLE FUNZIONI DEL PERSONALE ASSEGNATO ALLE ATTIVITA' DI CERTIFICAZIONE DEI PROGRAMMI OPERATIVI FESR E FSE 2014-2020
1870	DAG/2020/1872  AGREA - RICOGNIZIONE SPESE PER CONFERIMENTI DI INCARICHI A LEGALI ESTERNI - ASSUNZIONE DI IMPEGNI DI SPESA AD INTEGRAZIONE PRECEDENTI IMPEGNI PER ATTIVITÀ SVOLTE, ULTERIORI A QUELLE INIZIALMENTE PREVISTE (D.LGS. 118/2011, ALL. 4/2 PUNTO 5)



Agenzia Regionale per le Erogazioni in Agricoltura  
per l'Emilia-Romagna

## ***Allegato C***

# ***RENDICONTO GENERALE PER L'ESERCIZIO FINANZIARIO 2020 E RELATIVI ALLEGATI***



## ***Allegato C 001***

### ***CONTO DEL BILANCIO - Gestione delle entrate***

CONTO DEL BILANCIO - GESTIONE DELLE ENTRATE

TITOLO, TIPOLOGIA	DENOMINAZIONE	RESIDUI ATTIVI AL 01/01/2020 (RS)		RISCOSSIONI IN C/RESIDUI (RR)		RIACCERTAMENTI RESIDUI (R)		RESIDUI ATTIVI DA ESERCIZI PRECEDENTI (EP=RS-RR+R)			
		PREVISIONI DEFINITIVE DI COMPETENZA (CP)		RISCOSSIONI IN C/COMPETENZA (RC)		ACCERTAMENTI(A)		MAGGIORI O MINORI ENTRATE DI COMPETENZA = A-CP			
		PREVISIONI DEFINITIVE DI CASSA (CS)		TOTALE RISCOSSIONI (TR=RR+RC)		MAGGIORI O MINORI ENTRATE DI CASSA = TR-CS		TOTALE RESIDUI ATTIVI DA RIPORTARE ( TR=EP+EC)			
	FONDO PLURIENNALE VINCOLATO PER SPESE CORRENTI	CP	265.618,58								
	FONDO PLURIENNALE VINCOLATO IN C/CAPITALE	CP	99.140,29								
	UTILIZZO AVANZO DI AMMINISTRAZIONE	CP	340.966,64								
	- di cui Utilizzo Fondo anticipazioni di liquidità	CP	0,00								
TITOLO 1: Entrate correnti di natura tributaria, contributiva e perequativa											
10101	Tipologia 101: Imposte tasse e proventi assimilati	RS	0,00	RR	0,00	R	0,00		EP	0,00	
		CP	0,00	RC	0,00	A	0,00	CP	0,00	EC	0,00
		CS	0,00	TR	0,00	CS	0,00			TR	0,00
10102	Tipologia 102: Tributi destinati al finanziamento della sanità	RS	0,00	RR	0,00	R	0,00		EP	0,00	
		CP	0,00	RC	0,00	A	0,00	CP	0,00	EC	0,00
		CS	0,00	TR	0,00	CS	0,00			TR	0,00
10103	Tipologia 103: Tributi devoluti e regolati alle autonomie speciali	RS	0,00	RR	0,00	R	0,00		EP	0,00	
		CP	0,00	RC	0,00	A	0,00	CP	0,00	EC	0,00
		CS	0,00	TR	0,00	CS	0,00			TR	0,00
10104	Tipologia 104: Compartecipazioni di tributi	RS	0,00	RR	0,00	R	0,00		EP	0,00	
		CP	0,00	RC	0,00	A	0,00	CP	0,00	EC	0,00
		CS	0,00	TR	0,00	CS	0,00			TR	0,00
10301	Tipologia 301: Fondi perequativi da Amministrazioni Centrali	RS	0,00	RR	0,00	R	0,00		EP	0,00	
		CP	0,00	RC	0,00	A	0,00	CP	0,00	EC	0,00
		CS	0,00	TR	0,00	CS	0,00			TR	0,00
10000	Totale TITOLO 1 Entrate correnti di natura tributaria, contributiva e perequativa	RS	0,00	RR	0,00	R	0,00		EP	0,00	
		CP	0,00	RC	0,00	A	0,00	CP	0,00	EC	0,00
		CS	0,00	TR	0,00	CS	0,00			TR	0,00
TITOLO 2: Trasferimenti correnti											



CONTO DEL BILANCIO - GESTIONE DELLE ENTRATE

TITOLO, TIPOLOGIA	DENOMINAZIONE	RESIDUI ATTIVI AL 01/01/2020 (RS)		RISCOSSIONI IN C/RESIDUI (RR)		RIACCERTAMENTI RESIDUI (R)		RESIDUI ATTIVI DA ESERCIZI PRECEDENTI (EP=RS-RR+R)			
		PREVISIONI DEFINITIVE DI COMPETENZA (CP)		RISCOSSIONI IN C/COMPETENZA (RC)		ACCERTAMENTI(A)		MAGGIORI O MINORI ENTRATE DI COMPETENZA = A-CP			
		PREVISIONI DEFINITIVE DI CASSA (CS)		TOTALE RISCOSSIONI (TR=RR+RC)		MAGGIORI O MINORI ENTRATE DI CASSA = TR-CS		TOTALE RESIDUI ATTIVI DA RIPORTARE ( TR=EP+EC)			
20101	Tipologia 101: Trasferimenti correnti da Amministrazioni pubbliche	RS	115.731,90	RR	95.375,88	R	20.097,48-		EP	258,54	
		CP	5.717.000,00	RC	5.815.038,86	A	5.815.038,86	CP	98.038,86	EC	0,00
		CS	5.832.731,90	TR	5.910.414,74	CS	77.682,84		TR	258,54	
20102	Tipologia 102: Trasferimenti correnti da Famiglie	RS	0,00	RR	0,00	R	0,00		EP	0,00	
		CP	0,00	RC	0,00	A	0,00	CP	0,00	EC	0,00
		CS	0,00	TR	0,00	CS	0,00		TR	0,00	
20103	Tipologia 103: Trasferimenti correnti da Imprese	RS	0,00	RR	0,00	R	0,00		EP	0,00	
		CP	0,00	RC	0,00	A	0,00	CP	0,00	EC	0,00
		CS	0,00	TR	0,00	CS	0,00		TR	0,00	
20104	Tipologia 104: Trasferimenti correnti da Istituzioni Sociali Private	RS	0,00	RR	0,00	R	0,00		EP	0,00	
		CP	0,00	RC	0,00	A	0,00	CP	0,00	EC	0,00
		CS	0,00	TR	0,00	CS	0,00		TR	0,00	
20105	Tipologia 105: Trasferimenti correnti dall'Unione Europea e dal Resto del Mondo	RS	0,00	RR	0,00	R	0,00		EP	0,00	
		CP	0,00	RC	0,00	A	0,00	CP	0,00	EC	0,00
		CS	0,00	TR	0,00	CS	0,00		TR	0,00	
20000	Totale TITOLO 2 Trasferimenti correnti	RS	115.731,90	RR	95.375,88	R	20.097,48-		EP	258,54	
		CP	5.717.000,00	RC	5.815.038,86	A	5.815.038,86	CP	98.038,86	EC	0,00
		CS	5.832.731,90	TR	5.910.414,74	CS	77.682,84		TR	258,54	
TITOLO 3: Entrate extratributarie											
30100	Tipologia 100: Vendita di beni e servizi e proventi derivanti dalla gestione dei beni	RS	0,00	RR	0,00	R	0,00		EP	0,00	
		CP	0,00	RC	0,00	A	0,00	CP	0,00	EC	0,00
		CS	0,00	TR	0,00	CS	0,00		TR	0,00	
30200	Tipologia 200: Proventi derivanti dall'attività di controllo e repressione delle irregolarità e degli illeciti	RS	0,00	RR	0,00	R	0,00		EP	0,00	
		CP	0,00	RC	0,00	A	0,00	CP	0,00	EC	0,00
		CS	0,00	TR	0,00	CS	0,00		TR	0,00	
30300	Tipologia 300: Interessi attivi	RS	3,90	RR	3,90	R	0,00		EP	0,00	
		CP	0,00	RC	11,53	A	16,99	CP	16,99	EC	5,46
		CS	3,90	TR	15,43	CS	11,53		TR	5,46	

## CONTO DEL BILANCIO - GESTIONE DELLE ENTRATE

TITOLO, TIPOLOGIA	DENOMINAZIONE	RESIDUI ATTIVI AL 01/01/2020 (RS)		RISCOSSIONI IN C/RESIDUI (RR)		RIACCERTAMENTI RESIDUI (R)		RESIDUI ATTIVI DA ESERCIZI PRECEDENTI (EP=RS-RR+R)			
		PREVISIONI DEFINITIVE DI COMPETENZA (CP)		RISCOSSIONI IN C/COMPETENZA (RC)		ACCERTAMENTI(A)		MAGGIORI O MINORI ENTRATE DI COMPETENZA = A-CP			
		PREVISIONI DEFINITIVE DI CASSA (CS)		TOTALE RISCOSSIONI (TR=RR+RC)		MAGGIORI O MINORI ENTRATE DI CASSA = TR-CS		TOTALE RESIDUI ATTIVI DA RIPORTARE ( TR=EP+EC)			
30400	Tipologia 400: Altre entrate da redditi da capitale	RS	0,00	RR	0,00	R	0,00		EP	0,00	
		CP	0,00	RC	0,00	A	0,00	CP	0,00	EC	0,00
		CS	0,00	TR	0,00	CS	0,00			TR	0,00
30500	Tipologia 500: Rimborsi e altre entrate correnti	RS	128.749,87	RR	87.616,40	R	0,00		EP	41.133,47	
		CP	50.000,00	RC	27.186,03	A	27.186,03	CP	22.813,97-	EC	0,00
		CS	178.749,87	TR	114.802,43	CS	63.947,44-			TR	41.133,47
30000	Totale TITOLO 3 Entrate extratributarie	RS	128.753,77	RR	87.620,30	R	0,00		EP	41.133,47	
		CP	50.000,00	RC	27.197,56	A	27.203,02	CP	22.796,98-	EC	5,46
		CS	178.753,77	TR	114.817,86	CS	63.935,91-			TR	41.138,93
TITOLO 4: Entrate in conto capitale											
40100	Tipologia 100: Tributi in conto capitale	RS	0,00	RR	0,00	R	0,00		EP	0,00	
		CP	0,00	RC	0,00	A	0,00	CP	0,00	EC	0,00
		CS	0,00	TR	0,00	CS	0,00			TR	0,00
40200	Tipologia 200: Contributi agli investimenti	RS	243.600,00	RR	243.600,00	R	0,00		EP	0,00	
		CP	40.109.086,79	RC	0,00	A	40.109.086,79	CP	0,00	EC	40.109.086,79
		CS	40.352.686,79	TR	243.600,00	CS	40.109.086,79-			TR	40.109.086,79
40300	Tipologia 300: Altri trasferimenti in conto capitale	RS	0,00	RR	0,00	R	0,00		EP	0,00	
		CP	0,00	RC	0,00	A	0,00	CP	0,00	EC	0,00
		CS	0,00	TR	0,00	CS	0,00			TR	0,00
40400	Tipologia 400: Entrate da alienazione di beni materiali e immateriali	RS	0,00	RR	0,00	R	0,00		EP	0,00	
		CP	0,00	RC	0,00	A	0,00	CP	0,00	EC	0,00
		CS	0,00	TR	0,00	CS	0,00			TR	0,00
40500	Tipologia 500: Altre entrate in conto capitale	RS	0,00	RR	0,00	R	0,00		EP	0,00	
		CP	0,00	RC	0,00	A	0,00	CP	0,00	EC	0,00
		CS	0,00	TR	0,00	CS	0,00			TR	0,00
40000	Totale TITOLO 4 Entrate in conto capitale	RS	243.600,00	RR	243.600,00	R	0,00		EP	0,00	
		CP	40.109.086,79	RC	0,00	A	40.109.086,79	CP	0,00	EC	40.109.086,79
		CS	40.352.686,79	TR	243.600,00	CS	40.109.086,79-			TR	40.109.086,79

## CONTO DEL BILANCIO - GESTIONE DELLE ENTRATE

TITOLO, TIPOLOGIA	DENOMINAZIONE	RESIDUI ATTIVI AL 01/01/2020 (RS)		RISCOSSIONI IN C/RESIDUI (RR)		RIACCERTAMENTI RESIDUI (R)		RESIDUI ATTIVI DA ESERCIZI PRECEDENTI (EP=RS-RR+R)			
		PREVISIONI DEFINITIVE DI COMPETENZA (CP)		RISCOSSIONI IN C/COMPETENZA (RC)		ACCERTAMENTI(A)		MAGGIORI O MINORI ENTRATE DI COMPETENZA = A-CP			
		PREVISIONI DEFINITIVE DI CASSA (CS)		TOTALE RISCOSSIONI (TR=RR+RC)		MAGGIORI O MINORI ENTRATE DI CASSA = TR-CS		TOTALE RESIDUI ATTIVI DA RIPORTARE ( TR=EP+EC)			
TITOLO 5: Entrate da riduzione di attività finanziarie											
50100	Tipologia 100: Alienazione di attività finanziarie	RS	0,00	RR	0,00	R	0,00		EP	0,00	
		CP	0,00	RC	0,00	A	0,00	CP	0,00	EC	0,00
		CS	0,00	TR	0,00	CS	0,00			TR	0,00
50200	Tipologia 200: Riscossione di crediti di breve termine	RS	0,00	RR	0,00	R	0,00		EP	0,00	
		CP	0,00	RC	0,00	A	0,00	CP	0,00	EC	0,00
		CS	0,00	TR	0,00	CS	0,00			TR	0,00
50300	Tipologia 300: Riscossione crediti di medio-lungo termine	RS	0,00	RR	0,00	R	0,00		EP	0,00	
		CP	0,00	RC	0,00	A	0,00	CP	0,00	EC	0,00
		CS	0,00	TR	0,00	CS	0,00			TR	0,00
50400	Tipologia 400: Altre entrate per riduzione di attività finanziarie	RS	0,00	RR	0,00	R	0,00		EP	0,00	
		CP	0,00	RC	0,00	A	0,00	CP	0,00	EC	0,00
		CS	0,00	TR	0,00	CS	0,00			TR	0,00
50000	Totale TITOLO 5	Entrate da riduzione di attività finanziarie	RS	0,00	RR	0,00	R	0,00	EP	0,00	
			CP	0,00	RC	0,00	A	0,00	CP	0,00	
			CS	0,00	TR	0,00	CS	0,00		TR	0,00
TITOLO 6: Accensione prestiti											
60100	Tipologia 100: Emissione di titoli obbligazionari	RS	0,00	RR	0,00	R	0,00		EP	0,00	
		CP	0,00	RC	0,00	A	0,00	CP	0,00	EC	0,00
		CS	0,00	TR	0,00	CS	0,00			TR	0,00
60200	Tipologia 200: Accensione Prestiti a breve termine	RS	0,00	RR	0,00	R	0,00		EP	0,00	
		CP	0,00	RC	0,00	A	0,00	CP	0,00	EC	0,00
		CS	0,00	TR	0,00	CS	0,00			TR	0,00
60300	Tipologia 300: Accensione Mutui e altri finanziamenti a medio lungo termine	RS	0,00	RR	0,00	R	0,00		EP	0,00	
		CP	0,00	RC	0,00	A	0,00	CP	0,00	EC	0,00
		CS	0,00	TR	0,00	CS	0,00			TR	0,00

CONTO DEL BILANCIO - GESTIONE DELLE ENTRATE

TITOLO, TIPOLOGIA	DENOMINAZIONE	RESIDUI ATTIVI AL 01/01/2020 (RS)		RISCOSSIONI IN C/RESIDUI (RR)		RIACCERTAMENTI RESIDUI (R)		RESIDUI ATTIVI DA ESERCIZI PRECEDENTI (EP=RS-RR+R)		
		PREVISIONI DEFINITIVE DI COMPETENZA (CP)		RISCOSSIONI IN C/COMPETENZA (RC)		ACCERTAMENTI(A)		MAGGIORI O MINORI ENTRATE DI COMPETENZA = A-CP		RESIDUI ATTIVI DA ESERCIZIO DI COMPETENZA (EC=A-RC)
		PREVISIONI DEFINITIVE DI CASSA (CS)		TOTALE RISCOSSIONI (TR=RR+RC)		MAGGIORI O MINORI ENTRATE DI CASSA = TR-CS		TOTALE RESIDUI ATTIVI DA RIPORTARE ( TR=EP+EC)		
60400	Tipologia 400: Altre forme di indebitamento	RS	0,00	RR	0,00	R	0,00		EP	0,00
		CP	0,00	RC	0,00	A	0,00	CP	0,00	0,00
		CS	0,00	TR	0,00	CS	0,00		TR	0,00
60000	Totale TITOLO 6 Accensione prestiti	RS	0,00	RR	0,00	R	0,00		EP	0,00
		CP	0,00	RC	0,00	A	0,00	CP	0,00	0,00
		CS	0,00	TR	0,00	CS	0,00		TR	0,00
TITOLO 7: Anticipazioni da istituto tesoriere/cassiere										
70100	Tipologia 100: Anticipazioni da istituto tesoriere/cassiere	RS	0,00	RR	0,00	R	0,00		EP	0,00
		CP	0,00	RC	0,00	A	0,00	CP	0,00	0,00
		CS	0,00	TR	0,00	CS	0,00		TR	0,00
70000	Totale TITOLO 7 Anticipazioni da istituto tesoriere/cassiere	RS	0,00	RR	0,00	R	0,00		EP	0,00
		CP	0,00	RC	0,00	A	0,00	CP	0,00	0,00
		CS	0,00	TR	0,00	CS	0,00		TR	0,00
TITOLO 9: Entrate per conto terzi e partite di giro										
90100	Tipologia 100: Entrate per partite di giro	RS	10.000,00	RR	10.000,00	R	0,00		EP	0,00
		CP	955.000,00	RC	713.273,48	A	723.273,48	CP	231.726,52-	10.000,00
		CS	965.000,00	TR	723.273,48	CS	241.726,52-		TR	10.000,00
90200	Tipologia 200: Entrate per conto terzi	RS	0,00	RR	0,00	R	0,00		EP	0,00
		CP	35.000,00	RC	0,00	A	0,00	CP	35.000,00-	0,00
		CS	35.000,00	TR	0,00	CS	35.000,00-		TR	0,00
90000	Totale TITOLO 9 Entrate per conto terzi e partite di giro	RS	10.000,00	RR	10.000,00	R	0,00		EP	0,00
		CP	990.000,00	RC	713.273,48	A	723.273,48	CP	266.726,52-	10.000,00
		CS	1.000.000,00	TR	723.273,48	CS	276.726,52-		TR	10.000,00
<b>TOTALE TITOLI</b>		<b>RS</b>	<b>498.085,67</b>	<b>RR</b>	<b>436.596,18</b>	<b>R</b>	<b>20.097,48-</b>		<b>EP</b>	<b>41.392,01</b>
		<b>CP</b>	<b>46.866.086,79</b>	<b>RC</b>	<b>6.555.509,90</b>	<b>A</b>	<b>46.674.602,15</b>	<b>CP</b>	<b>191.484,64-</b>	<b>40.119.092,25</b>
		<b>CS</b>	<b>47.364.172,46</b>	<b>TR</b>	<b>6.992.106,08</b>	<b>CS</b>	<b>40.372.066,38-</b>		<b>TR</b>	<b>40.160.484,26</b>

CONTO DEL BILANCIO - GESTIONE DELLE ENTRATE

TITOLO, TIPOLOGIA	DENOMINAZIONE	RESIDUI ATTIVI AL 01/01/2020 (RS)	RISCOSSIONI IN C/RESIDUI (RR)	RIACCERTAMENTI RESIDUI (R)		RESIDUI ATTIVI DA ESERCIZI PRECEDENTI (EP=RS-RR+R)
		PREVISIONI DEFINITIVE DI COMPETENZA (CP)	RISCOSSIONI IN C/COMPETENZA (RC)	ACCERTAMENTI(A)	MAGGIORI O MINORI ENTRATE DI COMPETENZA = A-CP	RESIDUI ATTIVI DA ESERCIZIO DI COMPETENZA (EC=A-RC)
		PREVISIONI DEFINITIVE DI CASSA (CS)	TOTALE RISCOSSIONI (TR=RR+RC)	MAGGIORI O MINORI ENTRATE DI CASSA = TR-CS		TOTALE RESIDUI ATTIVI DA RIPORTARE ( TR=EP+EC)
TOTALE GENERALE DELLE ENTRATE		RS 498.085,67	RR 436.596,18	R 20.097,48-		EP 41.392,01
		CP 47.571.812,30	RC 6.555.509,90	A 46.674.602,15	CP 191.484,64-	EC 40.119.092,25
		CS 47.364.172,46	TR 6.992.106,08	CS 40.372.066,38-		TR 40.160.484,26



## ***Allegato C 002***

### ***CONTO DEL BILANCIO - Riepilogo generale delle entrate Gestione delle entrate***

## CONTO DEL BILANCIO - RIEPILOGO GENERALE DELLE ENTRATE

TITOLO	DENOMINAZIONE	RESIDUI ATTIVI AL 01/01/2020 (RS)		RISCOSSIONI IN C/RESIDUI (RR)		RIACCERTAMENTI RESIDUI (R)		RESIDUI ATTIVI DA ESERCIZI PRECEDENTI (EP=RS-RR+R)	
		PREVISIONI DEFINITIVE DI COMPETENZA (CP)		RISCOSSIONI IN C/COMPETENZA (RC)		ACCERTAMENTI(A)		MAGGIORI O MINORI ENTRATE DI COMPETENZA = A-CP	
		PREVISIONI DEFINITIVE DI CASSA (CS)		TOTALE RISCOSSIONI (TR=RR+RC)		MAGGIORI O MINORI ENTRATE DI CASSA = TR-CS		TOTALE RESIDUI ATTIVI DA RIPORTARE ( TR=EP+EC)	
	FONDO PLURIENNALE VINCOLATO PER SPESE CORRENTI	CP	265.618,58						
	FONDO PLURIENNALE VINCOLATO IN C/CAPITALE	CP	99.140,29						
	UTILIZZO AVANZO DI AMMINISTRAZIONE	CP	340.966,64						
	- di cui Utilizzo Fondo anticipazioni di liquidità	CP	0,00						
TITOLO 1	Entrate correnti di natura tributaria, contributiva e perequativa	RS	0,00	RR	0,00	R	0,00	EP	0,00
		CP	0,00	RC	0,00	A	0,00	CP	0,00
		CS	0,00	TR	0,00	CS	0,00	TR	0,00
TITOLO 2	Trasferimenti correnti	RS	115.731,90	RR	95.375,88	R	20.097,48-	EP	258,54
		CP	5.717.000,00	RC	5.815.038,86	A	5.815.038,86	CP	98.038,86
		CS	5.832.731,90	TR	5.910.414,74	CS	77.682,84	TR	258,54
TITOLO 3	Entrate extratributarie	RS	128.753,77	RR	87.620,30	R	0,00	EP	41.133,47
		CP	50.000,00	RC	27.197,56	A	27.203,02	CP	22.796,98-
		CS	178.753,77	TR	114.817,86	CS	63.935,91-	TR	41.138,93
TITOLO 4	Entrate in conto capitale	RS	243.600,00	RR	243.600,00	R	0,00	EP	0,00
		CP	40.109.086,79	RC	0,00	A	40.109.086,79	CP	0,00
		CS	40.352.686,79	TR	243.600,00	CS	40.109.086,79-	TR	40.109.086,79
TITOLO 5	Entrate da riduzione di attività finanziarie	RS	0,00	RR	0,00	R	0,00	EP	0,00
		CP	0,00	RC	0,00	A	0,00	CP	0,00
		CS	0,00	TR	0,00	CS	0,00	TR	0,00
TITOLO 6	Accensione prestiti	RS	0,00	RR	0,00	R	0,00	EP	0,00
		CP	0,00	RC	0,00	A	0,00	CP	0,00
		CS	0,00	TR	0,00	CS	0,00	TR	0,00
TITOLO 7	Anticipazioni da istituto tesoriere/cassiere	RS	0,00	RR	0,00	R	0,00	EP	0,00
		CP	0,00	RC	0,00	A	0,00	CP	0,00
		CS	0,00	TR	0,00	CS	0,00	TR	0,00
TITOLO 9	Entrate per conto terzi e partite di giro	RS	10.000,00	RR	10.000,00	R	0,00	EP	0,00
		CP	990.000,00	RC	713.273,48	A	723.273,48	CP	266.726,52-
		CS	1.000.000,00	TR	723.273,48	CS	276.726,52-	TR	10.000,00
	<b>TOTALE TITOLI</b>	<b>RS</b>	<b>498.085,67</b>	<b>RR</b>	<b>436.596,18</b>	<b>R</b>	<b>20.097,48-</b>	<b>EP</b>	<b>41.392,01</b>
		<b>CP</b>	<b>46.866.086,79</b>	<b>RC</b>	<b>6.555.509,90</b>	<b>A</b>	<b>46.674.602,15</b>	<b>CP</b>	<b>191.484,64-</b>
		<b>CS</b>	<b>47.364.172,46</b>	<b>TR</b>	<b>6.992.106,08</b>	<b>CS</b>	<b>40.372.066,38-</b>	<b>TR</b>	<b>40.160.484,26</b>
	<b>TOTALE GENERALE DELLE ENTRATE</b>	<b>RS</b>	<b>498.085,67</b>	<b>RR</b>	<b>436.596,18</b>	<b>R</b>	<b>20.097,48-</b>	<b>EP</b>	<b>41.392,01</b>
		<b>CP</b>	<b>47.571.812,30</b>	<b>RC</b>	<b>6.555.509,90</b>	<b>A</b>	<b>46.674.602,15</b>	<b>CP</b>	<b>191.484,64-</b>
		<b>CS</b>	<b>47.364.172,46</b>	<b>TR</b>	<b>6.992.106,08</b>	<b>CS</b>	<b>40.372.066,38-</b>	<b>TR</b>	<b>40.160.484,26</b>



## ***Allegato C 003***

### ***CONTO DEL BILANCIO - Gestione delle spese***



CONTO DEL BILANCIO - GESTIONE DELLA SPESA

MISSIONE, PROGRAMMA, TITOLO	DENOMINAZIONE	RESIDUI PASSIVI AL 01/01/2020 (RS)		PAGAMENTI IN C/RESIDUI (PR)		RIACCERTAMENTO RESIDUI (R)		RESIDUI PASSIVI DA ESERCIZI PRECEDENTI (EP=RS-PR+R)	
		PREVISIONI DEFINITIVE DI COMPETENZA (CP)		PAGAMENTI IN C/COMPETENZA (PC)		IMPEGNI (I)		ECONOMIE DI COMPETENZA (ECP= CP-I-FPV)	
		PREVISIONI DEFINITIVE DI CASSA (CS)		TOTALE PAGAMENTI (TP=PR+PC)		FONDO PLURIENNALE VINCOLATO (FPV)		TOTALE RESIDUI PASSIVI DA RIPORTARE (TR=EP+EC)	
	DISAVANZO DI AMMINISTRAZIONE	CP	0,00						
	DISAVANZO DERIVANTE DA DEBITO AUTORIZZATO E NON CONTRATTO	CP	0,00						
MISSIONE 16	Agricoltura, politiche agroalimentari e pesca								
1601 Programma 01	Sviluppo del settore agricolo e del sistema agroalimentare								
	Titolo 1 Spese correnti	RS	226.131,35	PR	203.423,46	R	22.449,35-	EP	258,54
		CP	4.469.933,96	PC	3.731.938,81	I	3.911.937,28	ECP	199.783,84
		CS	4.696.065,31	TP	3.935.362,27	FPV	358.212,84	EC	179.998,47
								TR	180.257,01
	Titolo 2 Spese in conto capitale	RS	673.717,52	PR	673.717,52	R	0,00	EP	0,00
		CP	42.061.461,70	PC	1.047.224,90	I	41.689.530,93	ECP	360.889,78
		CS	42.735.179,22	TP	1.720.942,42	FPV	11.040,99	EC	40.642.306,03
								TR	40.642.306,03
	Titolo 3 Spese per incremento attività finanziarie	RS	0,00	PR	0,00	R	0,00	EP	0,00
		CP	0,00	PC	0,00	I	0,00	ECP	0,00
		CS	0,00	TP	0,00	FPV	0,00	EC	0,00
								TR	0,00
Totale programma 01	Sviluppo del settore agricolo e del sistema agroalimentare	RS	899.848,87	PR	877.140,98	R	22.449,35-	EP	258,54
		CP	46.531.395,66	PC	4.779.163,71	I	45.601.468,21	ECP	560.673,62
		CS	47.431.244,53	TP	5.656.304,69	FPV	369.253,83	EC	40.822.304,50
								TR	40.822.563,04
1602 Programma 02	Caccia e pesca								
	Titolo 1 Spese correnti	RS	0,00	PR	0,00	R	0,00	EP	0,00
		CP	0,00	PC	0,00	I	0,00	ECP	0,00
		CS	0,00	TP	0,00	FPV	0,00	EC	0,00
								TR	0,00
	Titolo 2 Spese in conto capitale	RS	0,00	PR	0,00	R	0,00	EP	0,00
		CP	0,00	PC	0,00	I	0,00	ECP	0,00
		CS	0,00	TP	0,00	FPV	0,00	EC	0,00
								TR	0,00
	Titolo 3 Spese per incremento attività finanziarie	RS	0,00	PR	0,00	R	0,00	EP	0,00
		CP	0,00	PC	0,00	I	0,00	ECP	0,00
		CS	0,00	TP	0,00	FPV	0,00	EC	0,00
								TR	0,00

CONTO DEL BILANCIO - GESTIONE DELLA SPESA

MISSIONE, PROGRAMMA, TITOLO	DENOMINAZIONE	RESIDUI PASSIVI AL 01/01/2020 (RS)		PAGAMENTI IN C/RESIDUI (PR)		RIACCERTAMENTO RESIDUI (R)		RESIDUI PASSIVI DA ESERCIZI PRECEDENTI (EP=RS-PR+R)				
		PREVISIONI DEFINITIVE DI COMPETENZA (CP)		PAGAMENTI IN C/COMPETENZA (PC)		IMPEGNI (I)		ECONOMIE DI COMPETENZA (ECP= CP-I-FPV)		RESIDUI PASSIVI DA ESERCIZIO DI COMPETENZA (EC=I-PC)		
		PREVISIONI DEFINITIVE DI CASSA (CS)		TOTALE PAGAMENTI (TP=PR+PC)		FONDO PLURIENNALE VINCOLATO (FPV)				TOTALE RESIDUI PASSIVI DA RIPORTARE (TR=EP+EC)		
Totale programma	02	Caccia e pesca	RS	0,00	PR	0,00	R	0,00		EP	0,00	
			CP	0,00	PC	0,00	I	0,00	ECP	0,00	EC	0,00
			CS	0,00	TP	0,00	FPV	0,00			TR	0,00
1603	Programma	03	Politica regionale unitaria per l'agricoltura, i sistemi agroalimentari, la caccia e la pesca									
	Titolo 1	Spese correnti	RS	0,00	PR	0,00	R	0,00		EP	0,00	
			CP	0,00	PC	0,00	I	0,00	ECP	0,00	EC	0,00
			CS	0,00	TP	0,00	FPV	0,00			TR	0,00
	Titolo 2	Spese in conto capitale	RS	0,00	PR	0,00	R	0,00		EP	0,00	
			CP	0,00	PC	0,00	I	0,00	ECP	0,00	EC	0,00
			CS	0,00	TP	0,00	FPV	0,00			TR	0,00
	Titolo 3	Spese per incremento attività finanziarie	RS	0,00	PR	0,00	R	0,00		EP	0,00	
			CP	0,00	PC	0,00	I	0,00	ECP	0,00	EC	0,00
			CS	0,00	TP	0,00	FPV	0,00			TR	0,00
Totale programma	03	Politica regionale unitaria per l'agricoltura, i sistemi agroalimentari, la caccia e la pesca	RS	0,00	PR	0,00	R	0,00		EP	0,00	
			CP	0,00	PC	0,00	I	0,00	ECP	0,00	EC	0,00
			CS	0,00	TP	0,00	FPV	0,00			TR	0,00
TOTALE MISSIONE	16	Agricoltura, politiche agroalimentari e pesca	RS	899.848,87	PR	877.140,98	R	22.449,35-		EP	258,54	
			CP	46.531.395,66	PC	4.779.163,71	I	45.601.468,21	ECP	560.673,62	EC	40.822.304,50
			CS	47.431.244,53	TP	5.656.304,69	FPV	369.253,83			TR	40.822.563,04
MISSIONE	20	Fondi e accantonamenti										
2001	Programma	01	Fondo di riserva									
	Titolo 1	Spese correnti	RS	0,00	PR	0,00	R	0,00		EP	0,00	
			CP	50.416,64	PC	0,00	I	0,00	ECP	50.416,64	EC	0,00
			CS	50.416,64	TP	0,00	FPV	0,00			TR	0,00
Totale programma	01	Fondo di riserva	RS	0,00	PR	0,00	R	0,00		EP	0,00	
			CP	50.416,64	PC	0,00	I	0,00	ECP	50.416,64	EC	0,00
			CS	50.416,64	TP	0,00	FPV	0,00			TR	0,00

CONTO DEL BILANCIO - GESTIONE DELLA SPESA

MISSIONE, PROGRAMMA, TITOLO	DENOMINAZIONE	RESIDUI PASSIVI AL 01/01/2020 (RS)		PAGAMENTI IN C/RESIDUI (PR)		RIACCERTAMENTO RESIDUI (R)				RESIDUI PASSIVI DA ESERCIZI PRECEDENTI (EP=RS-PR+R)			
		PREVISIONI DEFINITIVE DI COMPETENZA (CP)		PAGAMENTI IN C/COMPETENZA (PC)		IMPEGNI (I)		ECONOMIE DI COMPETENZA (ECP= CP-I-FPV)		RESIDUI PASSIVI DA ESERCIZIO DI COMPETENZA (EC=I-PC)			
		PREVISIONI DEFINITIVE DI CASSA (CS)		TOTALE PAGAMENTI (TP=PR+PC)		FONDO PLURIENNALE VINCOLATO (FPV)				TOTALE RESIDUI PASSIVI DA RIPORTARE (TR=EP+EC)			
2002	Programma	02	Fondo crediti di dubbia esigibilità										
	Titolo 1	Spese correnti	RS	0,00	PR	0,00	R	0,00			EP	0,00	
			CP	0,00	PC	0,00	I	0,00	ECP	0,00	EC	0,00	
			CS	0,00	TP	0,00	FPV	0,00			TR	0,00	
	Titolo 2	Spese in conto capitale	RS	0,00	PR	0,00	R	0,00			EP	0,00	
			CP	0,00	PC	0,00	I	0,00	ECP	0,00	EC	0,00	
			CS	0,00	TP	0,00	FPV	0,00			TR	0,00	
	Totale programma	02	Fondo crediti di dubbia esigibilità	RS	0,00	PR	0,00	R	0,00		EP	0,00	
				CP	0,00	PC	0,00	I	0,00	ECP	0,00	EC	0,00
				CS	0,00	TP	0,00	FPV	0,00		TR	0,00	
2003	Programma	03	Altri fondi										
	Titolo 1	Spese correnti	RS	0,00	PR	0,00	R	0,00			EP	0,00	
			CP	0,00	PC	0,00	I	0,00	ECP	0,00	EC	0,00	
			CS	0,00	TP	0,00	FPV	0,00			TR	0,00	
	Titolo 2	Spese in conto capitale	RS	0,00	PR	0,00	R	0,00			EP	0,00	
			CP	0,00	PC	0,00	I	0,00	ECP	0,00	EC	0,00	
			CS	0,00	TP	0,00	FPV	0,00			TR	0,00	
	Titolo 4	Rimborso Prestiti	RS	0,00	PR	0,00	R	0,00			EP	0,00	
			CP	0,00	PC	0,00	I	0,00	ECP	0,00	EC	0,00	
			CS	0,00	TP	0,00	FPV	0,00			TR	0,00	
	Totale programma	03	Altri fondi	RS	0,00	PR	0,00	R	0,00		EP	0,00	
				CP	0,00	PC	0,00	I	0,00	ECP	0,00	EC	0,00
				CS	0,00	TP	0,00	FPV	0,00		TR	0,00	
TOTALE MISSIONE	20	Fondi e accantonamenti	RS	0,00	PR	0,00	R	0,00			EP	0,00	
			CP	50.416,64	PC	0,00	I	0,00	ECP	50.416,64	EC	0,00	
			CS	50.416,64	TP	0,00	FPV	0,00			TR	0,00	
MISSIONE	99	Servizi per conto terzi											
9901	Programma	01	Servizi per conto terzi - Partite di giro										

CONTO DEL BILANCIO - GESTIONE DELLA SPESA

MISSIONE,PROGRAMMA, TITOLO	DENOMINAZIONE	RESIDUI PASSIVI AL 01/01/2020 (RS)		PAGAMENTI IN C/RESIDUI (PR)		RIACCERTAMENTO RESIDUI (R)		RESIDUI PASSIVI DA ESERCIZI PRECEDENTI (EP=RS-PR+R)	
		PREVISIONI DEFINITIVE DI COMPETENZA (CP)		PAGAMENTI IN C/COMPETENZA (PC)		IMPEGNI (I)		ECONOMIE DI COMPETENZA (ECP= CP-I-FPV)	
		PREVISIONI DEFINITIVE DI CASSA (CS)		TOTALE PAGAMENTI (TP=PR+PC)		FONDO PLURIENNALE VINCOLATO (FPV)		TOTALE RESIDUI PASSIVI DA RIPORTARE (TR=EP+EC)	
Titolo 7	Uscite per conto terzi e partite di giro	RS	0,00	PR	0,00	R	0,00	EP	0,00
		CP	990.000,00	PC	723.273,48	I	723.273,48	ECP	266.726,52
		CS	990.000,00	TP	723.273,48	FPV	0,00	TR	0,00
Totale programma 01	Servizi per conto terzi - Partite di giro	RS	0,00	PR	0,00	R	0,00	EP	0,00
		CP	990.000,00	PC	723.273,48	I	723.273,48	ECP	266.726,52
		CS	990.000,00	TP	723.273,48	FPV	0,00	TR	0,00
9902	Programma 02	Anticipazioni per il finanziamento del sistema sanitario nazionale							
Titolo 7	Uscite per conto terzi e partite di giro	RS	0,00	PR	0,00	R	0,00	EP	0,00
		CP	0,00	PC	0,00	I	0,00	ECP	0,00
		CS	0,00	TP	0,00	FPV	0,00	TR	0,00
Totale programma 02	Anticipazioni per il finanziamento del sistema sanitario nazionale	RS	0,00	PR	0,00	R	0,00	EP	0,00
		CP	0,00	PC	0,00	I	0,00	ECP	0,00
		CS	0,00	TP	0,00	FPV	0,00	TR	0,00
TOTALE MISSIONE 99	Servizi per conto terzi	RS	0,00	PR	0,00	R	0,00	EP	0,00
		CP	990.000,00	PC	723.273,48	I	723.273,48	ECP	266.726,52
		CS	990.000,00	TP	723.273,48	FPV	0,00	TR	0,00
<b>TOTALE MISSIONI</b>		RS	<b>899.848,87</b>	PR	<b>877.140,98</b>	R	<b>22.449,35-</b>	EP	<b>258,54</b>
		CP	<b>47.571.812,30</b>	PC	<b>5.502.437,19</b>	I	<b>46.324.741,69</b>	ECP	<b>877.816,78</b>
		CS	<b>48.471.661,17</b>	TP	<b>6.379.578,17</b>	FPV	<b>369.253,83</b>	TR	<b>40.822.563,04</b>
<b>TOTALE GENERALE DELLE SPESE</b>		RS	<b>899.848,87</b>	PR	<b>877.140,98</b>	R	<b>22.449,35-</b>	EP	<b>258,54</b>
		CP	<b>47.571.812,30</b>	PC	<b>5.502.437,19</b>	I	<b>46.324.741,69</b>	ECP	<b>877.816,78</b>
		CS	<b>48.471.661,17</b>	TP	<b>6.379.578,17</b>	FPV	<b>369.253,83</b>	TR	<b>40.822.563,04</b>



## ***Allegato C 004***

### ***CONTO DEL BILANCIO - Riepilogo generale delle spese per missione***

**CONTO DEL BILANCIO - RIEPILOGO GENERALE DELLE SPESE PER MISSIONE**

MISSIONE	DENOMINAZIONE	RESIDUI PASSIVI AL 01/01/2020 (RS)		PAGAMENTI IN C/RESIDUI (PR)		RIACCERTAMENTO RESIDUI (R)		RESIDUI PASSIVI DA ESERCIZI PRECEDENTI (EP=RS-PR+R)	
		PREVISIONI DEFINITIVE DI COMPETENZA (CP)		PAGAMENTI IN C/COMPETENZA (PC)		IMPEGNI (I)		ECONOMIE DI COMPETENZA (ECP= CP-I-FPV)	
		PREVISIONI DEFINITIVE DI CASSA (CS)		TOTALE PAGAMENTI (TP=PR+PC)		FONDO PLURIENNALE VINCOLATO (FPV)		TOTALE RESIDUI PASSIVI DA RIPORTARE (TR=EP+EC)	
	DISAVANZO DI AMMINISTRAZIONE	CP	0,00						
	DISAVANZO DERIVANTE DA DEBITO AUTORIZZATO E NON CONTRATTO	CP	0,00						
Missione 16	Agricoltura, politiche agroalimentari e pesca	RS	899.848,87	PR	877.140,98	R	22.449,35-	EP	258,54
		CP	46.531.395,66	PC	4.779.163,71	I	45.601.468,21	ECP	560.673,62
		CS	47.431.244,53	TP	5.656.304,69	FPV	369.253,83	EC	40.822.304,50
								TR	40.822.563,04
Missione 20	Fondi e accantonamenti	RS	0,00	PR	0,00	R	0,00	EP	0,00
		CP	50.416,64	PC	0,00	I	0,00	ECP	50.416,64
		CS	50.416,64	TP	0,00	FPV	0,00	EC	0,00
								TR	0,00
Missione 99	Servizi per conto terzi	RS	0,00	PR	0,00	R	0,00	EP	0,00
		CP	990.000,00	PC	723.273,48	I	723.273,48	ECP	266.726,52
		CS	990.000,00	TP	723.273,48	FPV	0,00	EC	0,00
								TR	0,00
	<b>TOTALE MISSIONI</b>	RS	<b>899.848,87</b>	PR	<b>877.140,98</b>	R	<b>22.449,35-</b>	EP	<b>258,54</b>
		CP	<b>47.571.812,30</b>	PC	<b>5.502.437,19</b>	I	<b>46.324.741,69</b>	ECP	<b>877.816,78</b>
		CS	<b>48.471.661,17</b>	TP	<b>6.379.578,17</b>	FPV	<b>369.253,83</b>	EC	<b>40.822.304,50</b>
								TR	<b>40.822.563,04</b>
	<b>TOTALE GENERALE DELLE SPESE</b>	RS	<b>899.848,87</b>	PR	<b>877.140,98</b>	R	<b>22.449,35-</b>	EP	<b>258,54</b>
		CP	<b>47.571.812,30</b>	PC	<b>5.502.437,19</b>	I	<b>46.324.741,69</b>	ECP	<b>877.816,78</b>
		CS	<b>48.471.661,17</b>	TP	<b>6.379.578,17</b>	FPV	<b>369.253,83</b>	EC	<b>40.822.304,50</b>
								TR	<b>40.822.563,04</b>



## ***Allegato C 005***

### ***CONTO DEL BILANCIO - Riepilogo generale delle spese per titoli***

**CONTO DEL BILANCIO - RIEPILOGO GENERALE DELLE SPESE**

TITOLO	DENOMINAZIONE	RESIDUI PASSIVI AL 01/01/2020 (RS)		PAGAMENTI IN C/RESIDUI (PR)		RIACCERTAMENTO RESIDUI (R)		RESIDUI PASSIVI DA ESERCIZI PRECEDENTI (EP=RS-PR+R)	
		PREVISIONI DEFINITIVE DI COMPETENZA (CP)		PAGAMENTI IN C/COMPETENZA (PC)		IMPEGNI (I)		ECONOMIE DI COMPETENZA (ECP= CP-I-FPV)	
		PREVISIONI DEFINITIVE DI CASSA (CS)		TOTALE PAGAMENTI (TP=PR+PC)		FONDO PLURIENNALE VINCOLATO (FPV)		TOTALE RESIDUI PASSIVI DA RIPORTARE (TR=EP+EC)	
	DISAVANZO DI AMMINISTRAZIONE	CP	0,00						
	DISAVANZO DERIVANTE DA DEBITO AUTORIZZATO E NON CONTRATTO	CP	0,00						
TITOLO 1	Spese correnti	RS	226.131,35	PR	203.423,46	R	22.449,35-	EP	258,54
		CP	4.520.350,60	PC	3.731.938,81	I	3.911.937,28	ECP	250.200,48
		CS	4.746.481,95	TP	3.935.362,27	FPV	358.212,84	TR	180.257,01
TITOLO 2	Spese in conto capitale	RS	673.717,52	PR	673.717,52	R	0,00	EP	0,00
		CP	42.061.461,70	PC	1.047.224,90	I	41.689.530,93	ECP	360.889,78
		CS	42.735.179,22	TP	1.720.942,42	FPV	11.040,99	TR	40.642.306,03
TITOLO 3	Spese per incremento attività finanziarie	RS	0,00	PR	0,00	R	0,00	EP	0,00
		CP	0,00	PC	0,00	I	0,00	ECP	0,00
		CS	0,00	TP	0,00	FPV	0,00	TR	0,00
TITOLO 4	Rimborso Prestiti	RS	0,00	PR	0,00	R	0,00	EP	0,00
		CP	0,00	PC	0,00	I	0,00	ECP	0,00
		CS	0,00	TP	0,00	FPV	0,00	TR	0,00
TITOLO 5	Chiusura Anticipazioni ricevute da istituto tesoriere/cassiere	RS	0,00	PR	0,00	R	0,00	EP	0,00
		CP	0,00	PC	0,00	I	0,00	ECP	0,00
		CS	0,00	TP	0,00	FPV	0,00	TR	0,00
TITOLO 7	Uscite per conto terzi e partite di giro	RS	0,00	PR	0,00	R	0,00	EP	0,00
		CP	990.000,00	PC	723.273,48	I	723.273,48	ECP	266.726,52
		CS	990.000,00	TP	723.273,48	FPV	0,00	TR	0,00
	<b>TOTALE TITOLI</b>	RS	<b>899.848,87</b>	PR	<b>877.140,98</b>	R	<b>22.449,35-</b>	EP	<b>258,54</b>
		CP	<b>47.571.812,30</b>	PC	<b>5.502.437,19</b>	I	<b>46.324.741,69</b>	ECP	<b>877.816,78</b>
		CS	<b>48.471.661,17</b>	TP	<b>6.379.578,17</b>	FPV	<b>369.253,83</b>	TR	<b>40.822.563,04</b>
	<b>TOTALE GENERALE DELLE SPESE</b>	RS	<b>899.848,87</b>	PR	<b>877.140,98</b>	R	<b>22.449,35-</b>	EP	<b>258,54</b>
		CP	<b>47.571.812,30</b>	PC	<b>5.502.437,19</b>	I	<b>46.324.741,69</b>	ECP	<b>877.816,78</b>
		CS	<b>48.471.661,17</b>	TP	<b>6.379.578,17</b>	FPV	<b>369.253,83</b>	TR	<b>40.822.563,04</b>





## ***Allegato C 006***

### ***Quadro generale riassuntivo***

QUADRO GENERALE RIASSUNTIVO

ENTRATE	ACCERTAMENTI	INCASSI	SPESE	IMPEGNI	PAGAMENTI
Fondo di cassa all'inizio dell'esercizio		1.354.376,90			
Utilizzo avanzo di amministrazione <i>di cui Utilizzo Fondo anticipazioni di liquidità</i>	340.966,64 0,00		Disavanzo di amministrazione  Disavanzo derivante da debito autorizzato e non contratto ripianato con accensione di prestiti	0,00 0,00	
Fondo pluriennale vincolato di parte corrente	265.618,58				
Fondo pluriennale vincolato in c/capitale <i>di cui Fondo pluriennale vincolato in c/capitale finanziato da debito</i>	99.140,29 0,00				
Fondo pluriennale vincolato per incremento di attività finanziarie	0,00				
TITOLO 1 - Entrate correnti di natura tributaria, contributiva e perequativa	0,00	0,00	TITOLO 1 - Spese correnti Fondo pluriennale vincolato di parte corrente	3.911.937,28 358.212,84	3.935.362,27
TITOLO 2 - Trasferimenti correnti	5.815.038,86	5.910.414,74			
TITOLO 3 - Entrate extratributarie	27.203,02	114.817,86			
TITOLO 4 - Entrate in conto capitale	40.109.086,79	243.600,00	TITOLO 2 - Spese in conto capitale Fondo pluriennale vincolato in c/capitale <i>di cui Fondo pluriennale vincolato in c/capitale finanziato da debito</i>	41.689.530,93 11.040,99 0,00	1.720.942,42
TITOLO 5 - Entrate da riduzione di attività finanziarie	0,00	0,00	TITOLO 3 - Spese per incremento attività finanziarie Fondo pluriennale vincolato per attività finanziarie	0,00 0,00	0,00
Totale entrate finali	<b>45.951.328,67</b>	<b>6.268.832,60</b>	<b>Totale spese finali</b>	<b>45.970.722,04</b>	<b>5.656.304,69</b>
TITOLO 6 - Accensione prestiti	0,00	0,00	TITOLO 4 - Rimborso Prestiti <i>Fondo anticipazioni di liquidità</i>	0,00 0,00	0,00
TITOLO 7 - Anticipazioni da istituto tesoriere/cassiere	0,00	0,00	TITOLO 5 - Chiusura Anticipazioni ricevute da istituto tesoriere/cassiere	0,00	0,00
TITOLO 9 - Entrate per conto terzi e partite di giro	723.273,48	723.273,48	TITOLO 7 - Uscite per conto terzi e partite di giro	723.273,48	723.273,48
<b>Totale entrate dell'esercizio</b>	<b>46.674.602,15</b>	<b>6.992.106,08</b>	<b>Totale spese dell'esercizio</b>	<b>46.693.995,52</b>	<b>6.379.578,17</b>
<b>TOTALE COMPLESSIVO ENTRATE</b>	<b>47.380.327,66</b>	<b>8.346.482,98</b>	<b>TOTALE COMPLESSIVO SPESE</b>	<b>46.693.995,52</b>	<b>6.379.578,17</b>
<b>DISAVANZO DELL'ESERCIZIO</b>	<b>0,00</b>		<b>AVANZO DI COMPETENZA/FONDO DI CASSA</b>	<b>686.332,14</b>	<b>1.966.904,81</b>
di cui Disavanzo da debito autorizzato e non contratto formatosi nell'esercizio	0,00				
<b>TOTALE A PAREGGIO</b>	<b>47.380.327,66</b>	<b>8.346.482,98</b>	<b>TOTALE A PAREGGIO</b>	<b>47.380.327,66</b>	<b>8.346.482,98</b>

GESTIONE DEL BILANCIO	
a) Avanzo di competenza (+) /Disavanzo di competenza (-)	686.332,14
b) Risorse accantonate stanziare nel bilancio dell'esercizio N (+)	723,46
c) Risorse vincolate nel bilancio (+)	0,00
<b>d) Equilibrio di bilancio (d=a-b-c)</b>	<b>686.332,14</b>

GESTIONE DEGLI ACCANTONAMENTI IN SEDE DI	
d) Equilibrio di bilancio (d=a-b-c)	686.332,14
e) Variazione accantonamenti effettuata in sede di rendiconto(+)/(-)	12.276,54
<b>f) Equilibrio complessivo (f=d-e)</b>	<b>673.332,14</b>



## ***Allegato C 007***

### ***Prospetto dimostrativo dell'equilibrio di bilancio***

## EQUILIBRI DI BILANCIO

EQUILIBRI DI BILANCIO		COMPETENZA (ACCERTAMENTI E IMPEGNI IMPUTATI ALL'ESERCIZIO)
Utilizzo risultato di amministrazione destinato al finanziamento delle spese correnti e al rimborso di prestiti	(+)	340.966,64
Ripiano disavanzo di amministrazione esercizio precedente	(-)	0,00
Fondo pluriennale vincolato per spese correnti iscritto in entrata	(+)	265.618,58
Entrate titoli 1-2-3	(+)	5.842.241,88
Entrate in conto capitale per Contributi agli investimenti direttamente destinati al rimborso dei prestiti da amministrazioni pubbliche	(+)	0,00
Entrate Titolo 4.03 - Altri trasferimenti in conto capitale	(+)	0,00
Entrate in c/capitale destinate all'estinzione anticipata di prestiti	(+)	0,00
Entrate per accensioni di prestiti destinate all'estinzione anticipata di prestiti	(+)	0,00
Entrate di parte capitale destinate a spese correnti in base a specifiche disposizioni di legge o dei principi contabili	(+)	0,00
Spese correnti	(-)	3.911.937,28
Fondo pluriennale vincolato di parte corrente (di spesa)	(-)	358.212,84
Spese Titolo 2.04 - Altri trasferimenti in conto capitale	(-)	0,00
Fondo pluriennale vincolato di spesa - titolo 2.04 Altri trasferimenti in conto capitale	(-)	0,00
Variazioni di attività finanziarie - equilibrio complessivo (se negativo)	(-)	0,00
Rimborso prestiti	(-)	0,00
<i>- di cui per estinzione anticipata di prestiti</i>		<i>0,00</i>
Fondo anticipazioni di liquidità	(-)	0,00
<b>A/1) Risultato di competenza di parte corrente</b>		<b>2.178.676,98</b>
- Risorse accantonate di parte corrente stanziare nel bilancio dell'esercizio 2020	(-)	723,46
- Risorse vincolate di parte corrente nel bilancio	(-)	0,00
<b>A/2) Equilibrio di bilancio di parte corrente</b>		<b>2.177.953,52</b>
- Variazione accantonamenti di parte corrente effettuata in sede di rendiconto (+)/(-)	(-)	12.276,54
<b>A/3) Equilibrio complessivo di parte corrente</b>		<b>2.165.676,98</b>
Utilizzo risultato di amministrazione per il finanziamento di spese d'investimento	(+)	0,00
Fondo pluriennale vincolato per spese in conto capitale iscritto in entrata	(+)	99.140,29
Entrate in conto capitale (Titolo 4)	(+)	40.109.086,79
Entrate Titolo 5.01.01 - Alienazioni di partecipazioni	(+)	0,00
Entrate per accensioni di prestiti (titolo 6)	(+)	0,00
Entrate in conto capitale per Contributi agli investimenti direttamente destinati al rimborso dei prestiti da amministrazioni pubbliche	(-)	0,00
Entrate in c/capitale destinate all'estinzione anticipata di prestiti	(-)	0,00
Entrate di parte capitale destinate a spese correnti in base a specifiche disposizioni di legge o dei principi contabili	(-)	0,00
Entrate per accensioni di prestiti destinate all'estinzione anticipata di prestiti	(-)	0,00
Entrate Titolo 4.03 - Altri trasferimenti in conto capitale	(-)	0,00
Spese in conto capitale	(-)	41.689.530,93
Fondo pluriennale vincolato in c/capitale (di spesa)	(-)	11.040,99
Spese Titolo 3.01.01 - Acquisizioni di partecipazioni e conferimenti di capitale	(-)	0,00
Fondo pluriennale vincolato per Acquisizioni di partecipazioni e conferimenti di capitale (di spesa)	(-)	0,00
Spese Titolo 2.04 - Altri trasferimenti in conto capitale	(+)	0,00
Fondo pluriennale vincolato di spesa - titolo 2.04 Altri trasferimenti in conto capitale	(+)	0,00
Disavanzo derivante da debito autorizzato e non contratto ripianato con accensione di prestiti	(-)	0,00
Variazioni di attività finanziarie - equilibrio complessivo (se positivo)	(+)	0,00
<b>B1) Risultato di competenza in c/capitale</b>		<b>1.492.344,84-</b>
- Risorse accantonate in c/capitale stanziare nel bilancio dell'esercizio 2020	(-)	0,00
- Risorse vincolate in conto capitale nel bilancio	(-)	0,00
<b>B/2) Equilibrio di bilancio in c/capitale</b>		<b>1.492.344,84-</b>
- Variazione accantonamenti in c/capitale effettuata in sede di rendiconto (+)/(-)	(-)	0,00
<b>B/3) Equilibrio complessivo in c/capitale</b>		<b>1.492.344,84-</b>
<b>di cui Disavanzo da debito autorizzato e non contratto formatosi nell'esercizio</b>		<b>0,00</b>
Utilizzo risultato di amministrazione per l'incremento di attività finanziarie	(+)	0,00
Fondo pluriennale vincolato per incremento di attività finanziarie iscritto in entrata	(+)	0,00
Entrate titolo 5.00 - Riduzioni attività finanziarie	(+)	0,00
Spese titolo 3.00 - Incremento attività finanziarie	(-)	0,00
Fondo pluriennale vincolato per incremento di attività finanziarie (di spesa)	(-)	0,00
Entrate Titolo 5.01.01 - Alienazioni di partecipazioni	(-)	0,00
Spese Titolo 3.01.01 - Acquisizioni di partecipazioni e conferimenti di capitale	(+)	0,00
Fondo pluriennale vincolato per Acquisizioni di partecipazioni e conferimenti di capitale (di spesa)	(+)	0,00
<b>C/1) Variazioni attività finanziaria - saldo di competenza</b>		<b>0,00</b>
- Risorse accantonate in c/capitale stanziare nel bilancio dell'esercizio 2020	(-)	0,00
- Risorse vincolate in conto capitale nel bilancio	(-)	0,00
<b>C/2) Variazioni attività finanziaria - equilibrio di bilancio</b>		<b>0,00</b>
- Variazione accantonamenti in c/capitale effettuata in sede di rendiconto (+)/(-)	(-)	0,00
<b>C/3) Variazioni attività finanziaria - equilibrio complessivo</b>		<b>0,00</b>

**EQUILIBRI DI BILANCIO**

EQUILIBRI DI BILANCIO	COMPETENZA (ACCERTAMENTI E IMPEGNI IMPUTATI ALL'ESERCIZIO)
D/1) RISULTATO DI COMPETENZA (D/1 = A/1 + B/1)	686.332,14
D/2) EQUILIBRIO DI BILANCIO (D/2 = A/2 + B/2)	685.608,68
D/3) EQUILIBRIO COMPLESSIVO (D/3 = A/3 + B/3)	673.332,14
di cui Disavanzo da debito autorizzato e non contratto formatosi nell'esercizio	0,00



## ***Allegato C 008***

### ***Conto economico***

## CONTO ECONOMICO

CONTO ECONOMICO		2020	2019
<b>A) COMPONENTI POSITIVI DELLA GESTIONE</b>			
1	Proventi da tributi	0,00	0,00
2	Proventi da fondi perequativi	0,00	0,00
3	Proventi da trasferimenti e contributi	<b>45.924.125,65</b>	<b>4.894.974,02</b>
a	<i>Proventi da trasferimenti correnti</i>	5.815.038,86	3.676.974,02
b	<i>Quota annuale di contributi agli investimenti</i>	0,00	0,00
c	<i>Contributi agli investimenti</i>	40.109.086,79	1.218.000,00
4	Ricavi delle vendite e prestazioni e proventi da servizi pubblici	<b>0,00</b>	<b>0,00</b>
a	<i>Proventi derivanti dalla gestione dei beni</i>	0,00	0,00
b	<i>Ricavi della vendita di beni</i>	0,00	0,00
c	<i>Ricavi e proventi dalla prestazione di servizi</i>	0,00	0,00
5	Variazioni nelle rimanenze di prodotti in corso di lavorazione, etc. (+/-)	0,00	0,00
6	Variazione dei lavori in corso su ordinazione	0,00	0,00
7	Incrementi di immobilizzazioni per lavori interni	0,00	0,00
8	Altri ricavi e proventi diversi	27.186,03	14.313,22
<b>TOTALE COMPONENTI POSITIVI DELLA GESTIONE (A)</b>		<b>45.951.311,68</b>	<b>4.909.287,24</b>
<b>B) COMPONENTI NEGATIVI DELLA GESTIONE</b>			
9	Acquisto di materie prime e/o beni di consumo	11,80	7.734,13
10	Prestazioni di servizi	2.289.074,31	1.899.088,08
11	Utilizzo beni di terzi	104.875,67	200.777,98
12	Trasferimenti e contributi	<b>41.609.086,79</b>	<b>1.250.000,00</b>
a	<i>Trasferimenti correnti</i>	1.500.000,00	1.250.000,00
b	<i>Contributi agli investimenti ad Amministrazioni pubb.</i>	40.109.086,79	0,00
c	<i>Contributi agli investimenti ad altri soggetti</i>	0,00	0,00
13	Personale	0,00	0,00
14	Ammortamenti e svalutazioni	<b>1.594.681,80</b>	<b>1.702.448,81</b>
a	<i>Ammortamenti di immobilizzazioni Immateriali</i>	1.575.543,62	1.659.540,08
b	<i>Ammortamenti di immobilizzazioni materiali</i>	19.138,18	34.154,01
c	<i>Altre svalutazioni delle immobilizzazioni</i>	0,00	0,00
d	<i>Svalutazione dei crediti</i>	0,00	8.754,72
15	Variazioni nelle rimanenze di materieprime e/o beni di consumo (+/-)	718,14	-2.418,07
16	Accantonamenti per rischi	12.276,54	0,00
17	Altri accantonamenti	0,00	0,00
18	Oneri diversi di gestione	5.698,96	55.565,20
<b>TOTALE COMPONENTI NEGATIVI DELLA GESTIONE (B)</b>		<b>45.616.424,01</b>	<b>5.113.196,13</b>
<b>DIFFERENZA FRA COMP. POSITIVI E NEGATIVI DELLA GESTIONE (A-B)</b>		<b>334.887,67</b>	<b>-203.908,89</b>
<b>C) PROVENTI ED ONERI FINANZIARI</b>			
<i>Proventi finanziari</i>			
19	Proventi da partecipazioni	<b>0,00</b>	<b>0,00</b>
a	<i>da società controllate</i>	0,00	0,00
b	<i>da società partecipate</i>	0,00	0,00
c	<i>da altri soggetti</i>	0,00	0,00
20	Altri proventi finanziari	16,99	13,36
<b>Totale proventi finanziari</b>		<b>16,99</b>	<b>13,36</b>
<i>Oneri finanziari</i>			
21	Interessi ed altri oneri finanziari	<b>0,00</b>	<b>0,00</b>
a	<i>Interessi passivi</i>	0,00	0,00
b	<i>Altri oneri finanziari</i>	0,00	0,00
<b>Totale oneri finanziari</b>		<b>0,00</b>	<b>0,00</b>
<b>TOTALE PROVENTI ED ONERI FINANZIARI (C)</b>		<b>16,99</b>	<b>13,36</b>
<b>D) RETTIFICHE DI VALORE ATTIVITA' FINANZIARIE</b>			
22	Rivalutazioni	0,00	0,00
23	Svalutazioni	0,00	0,00
<b>TOTALE RETTIFICHE (D)</b>		<b>0,00</b>	<b>0,00</b>
<b>E) PROVENTI ED ONERI STRAORDINARI</b>			
24	Proventi straordinari	<b>31.204,09</b>	<b>9.724,60</b>
a	<i>Proventi da permessi di costruire</i>	0,00	0,00
b	<i>Proventi da trasferimenti in conto capitale</i>	0,00	0,00
c	<i>Sopravvenienze attive e insussistenze del passivo</i>	22.449,35	9.724,60
d	<i>Plusvalenze patrimoniali</i>	0,00	0,00
e	<i>Altri proventi straordinari</i>	8.754,74	0,00
<b>Totale proventi straordinari</b>		<b>31.204,09</b>	<b>9.724,60</b>
25	Oneri straordinari	<b>20.097,48</b>	<b>0,03</b>
a	<i>Trasferimenti in conto capitale</i>	0,00	0,00
b	<i>Sopravvenienze passive e insussistenze dell'attivo</i>	20.097,48	0,00
c	<i>Minusvalenze patrimoniali</i>	0,00	0,00
d	<i>Altri oneri straordinari</i>	0,00	0,03
<b>Totale oneri straordinari</b>		<b>20.097,48</b>	<b>0,03</b>
<b>TOTALE PROVENTI ED ONERI STRAORDINARI (E)</b>		<b>11.106,61</b>	<b>9.724,57</b>
<b>RISULTATO PRIMA DELLE IMPOSTE (A-B+C+D+E)</b>		<b>346.011,27</b>	<b>-194.170,96</b>
26	Imposte	0,00	0,00
<b>RISULTATO DELL'ESERCIZIO</b>		<b>346.011,27</b>	<b>-194.170,96</b>



## ***Allegato C 009***

### ***Stato patrimoniale - Attivo***



STATO PATRIMONIALE - ATTIVO

STATO PATRIMONIALE (ATTIVO)		2020	2019
	A) CREDITI vs. LO STATO ED ALTRE AMMINISTRAZIONI PUBBLICHE PER LA PARTECIPAZIONE AL FONDO DI DOTAZIONE	0,00	0,00
	<b>TOTALE CREDITI vs PARTECIPANTI (A)</b>	0,00	0,00
	<b>B) IMMOBILIZZAZIONI</b>		
I	<u>Immobilizzazioni immateriali</u>		
1	Costi di impianto e di ampliamento	0,00	0,00
2	Costi di ricerca sviluppo e pubblicità	0,00	0,00
3	Diritti di brevetto ed utilizzazione opere dell'ingegno	3.095.668,35	3.101.384,86
4	Concessioni, licenze, marchi e diritti simile	0,00	0,00
5	Avviamento	0,00	0,00
6	Immobilizzazioni in corso ed acconti	0,00	0,00
9	Altre	0,00	0,00
	<b>Totale immobilizzazioni immateriali</b>	3.095.668,35	3.101.384,86
	<u>Immobilizzazioni materiali</u>		
II 1	Beni demaniali	0,00	0,00
1.1	Terreni	0,00	0,00
1.2	Fabbricati	0,00	0,00
1.3	Infrastrutture	0,00	0,00
1.9	Altri beni demaniali	0,00	0,00
III 2	Altre immobilizzazioni materiali	27.579,10	36.100,23
2.1	Terreni	0,00	0,00
a	<i>di cui in leasing finanziario</i>	0,00	0,00
2.2	Fabbricati	0,00	0,00
a	<i>di cui in leasing finanziario</i>	0,00	0,00
2.3	Impianti e macchinari	0,00	0,00
a	<i>di cui in leasing finanziario</i>	0,00	0,00
2.4	Attrezzature industriali e commerciali	171,00	225,54
2.5	Mezzi di trasporto	0,00	0,00
2.6	Macchine per ufficio e hardware	23.843,57	31.416,75
2.7	Mobili e arredi	3.564,53	4.457,94
2.8	Infrastrutture	0,00	0,00
2.99	Altri beni materiali	0,00	0,00
3	Immobilizzazioni in corso ed acconti	0,00	0,00
	<b>Totale immobilizzazioni materiali</b>	27.579,10	36.100,23
IV	<u>Immobilizzazioni Finanziarie</u>		
1	Partecipazioni in	0,00	0,00
a	<i>imprese controllate</i>	0,00	0,00
b	<i>imprese partecipate</i>	0,00	0,00
c	<i>altri soggetti</i>	0,00	0,00
2	Crediti verso	0,00	0,00
a	<i>altre amministrazioni pubbliche</i>	0,00	0,00
b	<i>imprese controllate</i>	0,00	0,00
c	<i>imprese partecipate</i>	0,00	0,00
d	<i>altri soggetti</i>	0,00	0,00
3	Altri titoli	0,00	0,00
	<b>Totale immobilizzazioni finanziarie</b>	0,00	0,00
	<b>TOTALE IMMOBILIZZAZIONI (B)</b>	3.123.247,45	3.137.485,09
	<b>C) ATTIVO CIRCOLANTE</b>		

STATO PATRIMONIALE - ATTIVO

STATO PATRIMONIALE (ATTIVO)		2020	2019
I	<u>Rimanenze</u>	5.217,13	5.935,27
	<b>Totale Rimanenze</b>	5.217,13	5.935,27
II	<u>Crediti</u>		
1	Crediti di natura tributaria	0,00	0,00
a	<i>Crediti da tributi destinati al finanziamento della sanità</i>	0,00	0,00
b	<i>Altri crediti da tributi</i>	0,00	0,00
c	<i>Crediti da Fondi perequativi</i>	0,00	0,00
2	Crediti per trasferimenti e contributi	40.109.345,33	359.331,90
a	<i>verso amministrazioni pubbliche</i>	40.109.345,33	359.331,90
b	<i>imprese controllate</i>	0,00	0,00
c	<i>imprese partecipate</i>	0,00	0,00
d	<i>verso altri soggetti</i>	0,00	0,00
3	Verso clienti ed utenti	0,00	0,00
4	Altri Crediti	10.005,46	88.865,58
a	<i>verso l'erario</i>	0,00	0,00
b	<i>per attività svolta per c/terzi</i>	0,00	0,00
c	<i>altri</i>	10.005,46	88.865,58
	<b>Totale crediti</b>	40.119.350,79	448.197,48
III	<u>Attività finanziarie che non costituiscono immobilizzi</u>		
1	Partecipazioni	0,00	0,00
2	Altri titoli	0,00	0,00
	<b>Totale attività finanziarie che non costituiscono immobilizzi</b>	0,00	0,00
IV	<u>Disponibilità liquide</u>		
1	Conto di tesoreria	1.966.904,81	1.354.376,90
a	<i>Istituto tesoriere</i>	1.966.904,81	1.354.376,90
b	<i>presso Banca d'Italia</i>	0,00	0,00
2	Altri depositi bancari e postali	0,00	0,00
3	Denaro e valori in cassa	0,00	0,00
4	Altri conti presso la tesoreria statale intestati all'ente	0,00	0,00
	<b>Totale disponibilità liquide</b>	1.966.904,81	1.354.376,90
	<b>TOTALE ATTIVO CIRCOLANTE (C)</b>	42.091.472,73	1.808.509,65
	<b>D) RATEI E RISCONTI</b>		
1	Ratei attivi	0,00	0,00
2	Risconti attivi	0,00	0,00
	<b>TOTALE RATEI E RISCONTI (D)</b>	0,00	0,00
	<b>TOTALE DELL'ATTIVO (A+B+C+D)</b>	45.214.720,18	4.945.994,74



## ***Allegato C 010***

### ***Stato patrimoniale - Passivo***

## STATO PATRIMONIALE - PASSIVO

STATO PATRIMONIALE (PASSIVO)		2020	2019
<b>A) PATRIMONIO NETTO</b>			
I	Fondo di dotazione	3.994.216,60	3.994.216,60
II	Riserve	-158.070,73	36.100,23
a	da risultato economico di esercizi precedenti	-185.649,83	0,00
b	da capitale	0,00	0,00
c	da permessi di costruire	0,00	0,00
d	riserve indisponibili per beni demaniali e patrimoniali indisponibili e per i beni culturali	27.579,10	36.100,23
e	altre riserve indisponibili	0,00	0,00
III	Risultato economico dell'esercizio	346.011,27	-194.170,96
<b>TOTALE PATRIMONIO NETTO (A)</b>		<b>4.182.157,14</b>	<b>3.836.145,87</b>
<b>B) FONDI PER RISCHI ED ONERI</b>			
1	Per trattamento di quiescenza	0,00	0,00
2	Per imposte	0,00	0,00
3	Altri	210.000,00	210.000,00
<b>TOTALE FONDI RISCHI ED ONERI (B)</b>		<b>210.000,00</b>	<b>210.000,00</b>
<b>C) TRATTAMENTO DI FINE RAPPORTO</b>		0,00	0,00
<b>TOTALE T.F.R. (C)</b>		<b>0,00</b>	<b>0,00</b>
<b>D) DEBITI</b>			
1	Debiti da finanziamento	0,00	0,00
a	prestiti obbligazionari	0,00	0,00
b	v/ altre amministrazioni pubbliche	0,00	0,00
c	verso banche e tesoriere	0,00	0,00
d	verso altri finanziatori	0,00	0,00
2	Debiti verso fornitori	588.675,53	766.824,25
3	Acconti	0,00	0,00
4	Debiti per trasferimenti e contributi	40.109.345,33	115.731,90
a	enti finanziati dal servizio sanitario nazionale	0,00	0,00
b	altre amministrazioni pubbliche	40.109.345,33	115.731,90
c	imprese controllate	0,00	0,00
d	imprese partecipate	0,00	0,00
e	altri soggetti	0,00	0,00
5	Altri debiti	124.542,18	17.292,72
a	tributari	29,10	0,00
b	verso istituti di previdenza e sicurezza sociale	0,00	0,00
c	per attività svolta per c/terzi	0,00	0,00
d	altri	124.513,08	17.292,72
<b>TOTALE DEBITI (D)</b>		<b>40.822.563,04</b>	<b>899.848,87</b>
<b>E) RATEI, RISCONTI E CONTRIBUTI AGLI INVESTIMENTI</b>			
I	Ratei passivi	0,00	0,00
II	Risconti passivi	0,00	0,00
1	Contributi agli investimenti	0,00	0,00
a	da altre amministrazioni pubbliche	0,00	0,00
b	da altri soggetti	0,00	0,00
2	Concessioni pluriennali	0,00	0,00
3	Altri risconti passivi	0,00	0,00
<b>TOTALE RATEI E RISCONTI (E)</b>		<b>0,00</b>	<b>0,00</b>
<b>TOTALE DEL PASSIVO (A+B+C+D+E)</b>		<b>45.214.720,18</b>	<b>4.945.994,74</b>
<b>CONTI D'ORDINE</b>			
	1) Impegni su esercizi futuri	0,00	0,00
	2) Beni di terzi in uso	0,00	0,00
	3) Beni dati in uso a terzi	0,00	0,00
	4) Garanzie prestate ad amministrazioni pubbliche	0,00	0,00
	5) Garanzie prestate a imprese controllate	0,00	0,00
	6) Garanzie prestate a imprese partecipate	0,00	0,00
	7) Garanzie prestate a altre imprese	0,00	0,00
<b>TOTALE CONTI D'ORDINE</b>		<b>0,00</b>	<b>0,00</b>



## ***Allegato C 011***

### ***Prospetto dimostrativo risultato di amministrazione***

## PROSPETTO DIMOSTRATIVO DEL RISULTATO DI AMMINISTRAZIONE

		GESTIONE		
		RESIDUI	COMPETENZA	TOTALE
Fondo cassa al 1° gennaio 2020				1.354.376,90
RISCOSSIONI	(+)	436.596,18	6.555.509,90	6.992.106,08
PAGAMENTI	(-)	877.140,98	5.502.437,19	6.379.578,17
SALDO DI CASSA AL 31 DICEMBRE 2020	(=)			1.966.904,81
PAGAMENTI per azioni esecutive non regolarizzate al 31 dicembre 2020	(-)			0,00
FONDO DI CASSA AL 31 DICEMBRE 2020	(=)			1.966.904,81
RESIDUI ATTIVI	(+)	41.392,01	40.119.092,25	40.160.484,26
<i>di cui derivanti da accertamenti di tributi effettuati sulla base della stima del dipartimento delle finanze</i>				0,00
RESIDUI PASSIVI	(-)	258,54	40.822.304,50	40.822.563,04
FONDO PLURIENNALE VINCOLATO PER SPESE CORRENTI	(-)			358.212,84
FONDO PLURIENNALE VINCOLATO PER SPESE IN CONTO CAPITALE	(-)			11.040,99
<b>RISULTATO DI AMMINISTRAZIONE AL 31 DICEMBRE 2020 (A)</b>	<b>(=)</b>			<b>935.572,20</b>

<b>Composizione del risultato di amministrazione al 31 dicembre 2020:</b>		
<b>Parte accantonata</b>		
Fondo crediti di dubbia esigibilità al 31/12/2020		41.133,47
Accantonamento residui perenti al 31/12/2020		0,00
Fondo anticipazioni liquidità		0,00
Fondo perdite società partecipate		0,00
Fondo contenzioso		210.000,00
Fondo accantonato a copertura degli effetti finanziari derivanti dalla revisione delle stime delle manovre fiscali regionali		0,00
Fondo accantonato per depositi cauzionali attivi a privati		0,00
Fondo di garanzia per oneri derivanti dalla lettera di patronage		0,00
Altri accantonamenti		0,00
	<b>Totale parte accantonata (B)</b>	<b>251.133,47</b>
<b>Parte vincolata</b>		
Vincoli derivanti da leggi e dai principi contabili		0,00
Vincoli derivanti da trasferimenti		0,00
Vincoli derivanti dalla contrazione di mutui		0,00
Vincoli formalmente attribuiti dall'ente		0,00
Altri vincoli		0,00
	<b>Totale parte vincolata (C)</b>	<b>0,00</b>
<b>Parte destinata agli investimenti</b>		
	<b>Totale parte destinata agli investimenti (D)</b>	<b>0,00</b>
	<b>Totale parte disponibile (E=A-B-C-D)</b>	<b>684.438,73</b>
	F) di cui Disavanzo da debito autorizzato e non contratto	0,00
<b>Se E è negativo, tale importo è iscritto tra le spese del bilancio di previsione come disavanzo da ripianare</b>		



## ***Allegato C 012***

# ***Composizione per missioni e programmi del FPV dell'esercizio 2019 di riferimento del bilancio 2019***

COMPOSIZIONE PER MISSIONI E PROGRAMMI DEL FONDO PLURIENNALE VINCOLATO DELL'ESERCIZIO 2020 DI RIFERIMENTO DEL BILANCIO 2020

MISSIONI E PROGRAMMI	Fondo pluriennale vincolato al 31 dicembre dell'esercizio 2019	Spese impegnate negli esercizi precedenti e imputate all'esercizio 2020 e coperte dal fondo pluriennale vincolato	Riaccertamento degli impegni di cui alla lettera b) effettuata nel corso dell'esercizio 2020 (cd. economie di impegno)	Riaccertamento degli impegni di cui alla lettera b) effettuata nel corso dell'esercizio 2020 (cd. economie di impegno) su impegni pluriennali finanziati dal FPV e imputati agli esercizi successivi a 2020	Quota del fondo pluriennale vincolato al 31 dicembre dell'esercizio 2019 rinviata all'esercizio 2021 e successivi	Spese impegnate nell'esercizio 2020 con imputazione all'esercizio 2021 e coperte dal fondo pluriennale vincolato	Spese impegnate nell'esercizio 2020 con imputazione all'esercizio 2022 e coperte dal fondo pluriennale vincolato	Spese impegnate nell'esercizio 2020 con imputazione a esercizi successivi a quelli considerati nel bilancio pluriennale e coperte dal fondo pluriennale vincolato	Fondo pluriennale vincolato al 31 dicembre dell'esercizio 2020
	(a)	(b)	(x)	(y)	(c) = (a) - (b) - (x) - (y)	(d)	(e)	(f)	(g) = (c) + (d) + (e) + (f)
<b>01 MISSIONE 01 - Servizi istituzionali, generali e di gestione</b>									
01 Organi istituzionali	0,00	0,00	0,00	0,00	0,00	0,00	0,00	0,00	0,00
02 Segreteria generale	0,00	0,00	0,00	0,00	0,00	0,00	0,00	0,00	0,00
03 Gestione economica, finanziaria, programmazione, provveditorato	0,00	0,00	0,00	0,00	0,00	0,00	0,00	0,00	0,00
04 Gestione delle entrate tributarie e servizi fiscali	0,00	0,00	0,00	0,00	0,00	0,00	0,00	0,00	0,00
05 Gestione dei beni demaniali e patrimoniali	0,00	0,00	0,00	0,00	0,00	0,00	0,00	0,00	0,00
06 Ufficio tecnico	0,00	0,00	0,00	0,00	0,00	0,00	0,00	0,00	0,00
07 Elezioni e consultazioni popolari - Anagrafe e stato civile	0,00	0,00	0,00	0,00	0,00	0,00	0,00	0,00	0,00
08 Statistica e sistemi informativi	0,00	0,00	0,00	0,00	0,00	0,00	0,00	0,00	0,00
09 Assistenza tecnico-amministrativa agli enti locali	0,00	0,00	0,00	0,00	0,00	0,00	0,00	0,00	0,00
10 Risorse umane	0,00	0,00	0,00	0,00	0,00	0,00	0,00	0,00	0,00
11 Altri servizi generali	0,00	0,00	0,00	0,00	0,00	0,00	0,00	0,00	0,00
12 Politica regionale unitaria per i servizi istituzionali, generali e di gestione	0,00	0,00	0,00	0,00	0,00	0,00	0,00	0,00	0,00
<b>TOTALE MISSIONE 01 - Servizi istituzionali, generali e di gestione</b>	<b>0,00</b>	<b>0,00</b>	<b>0,00</b>	<b>0,00</b>	<b>0,00</b>	<b>0,00</b>	<b>0,00</b>	<b>0,00</b>	<b>0,00</b>
<b>02 MISSIONE 02 - Giustizia</b>									
01 Uffici giudiziari	0,00	0,00	0,00	0,00	0,00	0,00	0,00	0,00	0,00
02 Casa circondariale e altri servizi	0,00	0,00	0,00	0,00	0,00	0,00	0,00	0,00	0,00
03 Politica regionale unitaria per la giustizia	0,00	0,00	0,00	0,00	0,00	0,00	0,00	0,00	0,00
<b>TOTALE MISSIONE 02 - Giustizia</b>	<b>0,00</b>	<b>0,00</b>	<b>0,00</b>	<b>0,00</b>	<b>0,00</b>	<b>0,00</b>	<b>0,00</b>	<b>0,00</b>	<b>0,00</b>
<b>03 MISSIONE 03 - Ordine pubblico e sicurezza</b>									
01 Polizia locale e amministrativa	0,00	0,00	0,00	0,00	0,00	0,00	0,00	0,00	0,00
02 Sistema integrato di sicurezza urbana	0,00	0,00	0,00	0,00	0,00	0,00	0,00	0,00	0,00
03 Politica regionale unitaria per l'ordine pubblico e la sicurezza	0,00	0,00	0,00	0,00	0,00	0,00	0,00	0,00	0,00
<b>TOTALE MISSIONE 03 - Ordine pubblico e sicurezza</b>	<b>0,00</b>	<b>0,00</b>	<b>0,00</b>	<b>0,00</b>	<b>0,00</b>	<b>0,00</b>	<b>0,00</b>	<b>0,00</b>	<b>0,00</b>
<b>04 MISSIONE 04 - Istruzione e diritto allo studio</b>									



## COMPOSIZIONE PER MISSIONI E PROGRAMMI DEL FONDO PLURIENNALE VINCOLATO DELL'ESERCIZIO 2020 DI RIFERIMENTO DEL BILANCIO 2020

MISSIONI E PROGRAMMI		Fondo pluriennale vincolato al 31 dicembre dell'esercizio 2019	Spese impegnate negli esercizi precedenti e imputate all'esercizio 2020 e coperte dal fondo pluriennale vincolato	Riaccertamento degli impegni di cui alla lettera b) effettuata nel corso dell'esercizio 2020 (cd. economie di impegno)	Riaccertamento degli impegni di cui alla lettera b) effettuata nel corso dell'esercizio 2020 (cd. economie di impegno)	Quota del fondo pluriennale vincolato al 31 dicembre dell'esercizio 2019 rinviata all'esercizio 2021 e successivi	Spese impegnate nell'esercizio 2020 con imputazione all'esercizio 2021 e coperte dal fondo pluriennale vincolato	Spese impegnate nell'esercizio 2020 con imputazione all'esercizio 2022 e coperte dal fondo pluriennale vincolato	Spese impegnate nell'esercizio 2020 con imputazione a esercizi successivi a quelli considerati nel bilancio pluriennale e coperte dal fondo pluriennale vincolato	Fondo pluriennale vincolato al 31 dicembre dell'esercizio 2020
		(a)	(b)	(x)	(y)	(c) = (a) - (b) - (x) - (y)	(d)	(e)	(f)	(g) = (c) + (d) + (e) + (f)
01	Istruzione prescolastica	0,00	0,00	0,00	0,00	0,00	0,00	0,00	0,00	0,00
02	Altri ordini di istruzione non universitaria	0,00	0,00	0,00	0,00	0,00	0,00	0,00	0,00	0,00
03	Edilizia scolastica	0,00	0,00	0,00	0,00	0,00	0,00	0,00	0,00	0,00
04	Istruzione universitaria	0,00	0,00	0,00	0,00	0,00	0,00	0,00	0,00	0,00
05	Istruzione tecnica superiore	0,00	0,00	0,00	0,00	0,00	0,00	0,00	0,00	0,00
06	Servizi ausiliari all'istruzione	0,00	0,00	0,00	0,00	0,00	0,00	0,00	0,00	0,00
07	Diritto allo studio	0,00	0,00	0,00	0,00	0,00	0,00	0,00	0,00	0,00
08	Politica regionale unitaria per l'istruzione e il diritto allo studio	0,00	0,00	0,00	0,00	0,00	0,00	0,00	0,00	0,00
<b>TOTALE MISSIONE 04 - Istruzione e diritto allo studio</b>		<b>0,00</b>	<b>0,00</b>	<b>0,00</b>	<b>0,00</b>	<b>0,00</b>	<b>0,00</b>	<b>0,00</b>	<b>0,00</b>	<b>0,00</b>
<b>05</b>	<b>MISSIONE 05 - Tutela e valorizzazione dei beni e delle attività culturali</b>									
01	Valorizzazione dei beni di interesse storico	0,00	0,00	0,00	0,00	0,00	0,00	0,00	0,00	0,00
02	Attività culturali e interventi diversi nel settore culturale	0,00	0,00	0,00	0,00	0,00	0,00	0,00	0,00	0,00
03	Politica regionale unitaria per la tutela dei beni e delle attività culturali	0,00	0,00	0,00	0,00	0,00	0,00	0,00	0,00	0,00
<b>TOTALE MISSIONE 05 - Tutela e valorizzazione dei beni e delle attività culturali</b>		<b>0,00</b>	<b>0,00</b>	<b>0,00</b>	<b>0,00</b>	<b>0,00</b>	<b>0,00</b>	<b>0,00</b>	<b>0,00</b>	<b>0,00</b>
<b>06</b>	<b>MISSIONE 06 - Politiche giovanili, sport e tempo libero</b>									
01	Sport e tempo libero	0,00	0,00	0,00	0,00	0,00	0,00	0,00	0,00	0,00
02	Giovani	0,00	0,00	0,00	0,00	0,00	0,00	0,00	0,00	0,00
03	Politica regionale unitaria per i giovani, lo sport e il tempo libero	0,00	0,00	0,00	0,00	0,00	0,00	0,00	0,00	0,00
<b>TOTALE MISSIONE 06 - Politiche giovanili, sport e tempo libero</b>		<b>0,00</b>	<b>0,00</b>	<b>0,00</b>	<b>0,00</b>	<b>0,00</b>	<b>0,00</b>	<b>0,00</b>	<b>0,00</b>	<b>0,00</b>
<b>07</b>	<b>MISSIONE 07 - Turismo</b>									
01	Sviluppo e la valorizzazione del turismo	0,00	0,00	0,00	0,00	0,00	0,00	0,00	0,00	0,00
02	Politica regionale unitaria per il turismo	0,00	0,00	0,00	0,00	0,00	0,00	0,00	0,00	0,00
<b>TOTALE MISSIONE 07 - Turismo</b>		<b>0,00</b>	<b>0,00</b>	<b>0,00</b>	<b>0,00</b>	<b>0,00</b>	<b>0,00</b>	<b>0,00</b>	<b>0,00</b>	<b>0,00</b>
<b>08</b>	<b>MISSIONE 08 - Assetto del territorio ed edilizia abitativa</b>									

COMPOSIZIONE PER MISSIONI E PROGRAMMI DEL FONDO PLURIENNALE VINCOLATO DELL'ESERCIZIO 2020 DI RIFERIMENTO DEL BILANCIO 2020

MISSIONI E PROGRAMMI		Fondo pluriennale vincolato al 31 dicembre dell'esercizio 2019	Spese impegnate negli esercizi precedenti e imputate all'esercizio 2020 e coperte dal fondo pluriennale vincolato	Riaccertamento degli impegni di cui alla lettera b) effettuata nel corso dell'esercizio 2020 (cd. economie di impegno)	Riaccertamento degli impegni di cui alla lettera b) effettuata nel corso dell'esercizio 2020 (cd. economie di impegno)	Quota del fondo pluriennale vincolato al 31 dicembre dell'esercizio 2019 rinviata all'esercizio 2021 e successivi	Spese impegnate nell'esercizio 2020 con imputazione all'esercizio 2021 e coperte dal fondo pluriennale vincolato	Spese impegnate nell'esercizio 2020 con imputazione all'esercizio 2022 e coperte dal fondo pluriennale vincolato	Spese impegnate nell'esercizio 2020 con imputazione a esercizi successivi a quelli considerati nel bilancio pluriennale e coperte dal fondo pluriennale vincolato	Fondo pluriennale vincolato al 31 dicembre dell'esercizio 2020
		(a)	(b)	(x)	(y)	(c) = (a) - (b) - (x) - (y)	(d)	(e)	(f)	(g) = (c) + (d) + (e) + (f)
01	Urbanistica e assetto del territorio	0,00	0,00	0,00	0,00	0,00	0,00	0,00	0,00	0,00
02	Edilizia residenziale pubblica e locale e piani di edilizia economico-popolare	0,00	0,00	0,00	0,00	0,00	0,00	0,00	0,00	0,00
03	Politica regionale unitaria per l'assetto del territorio e l'edilizia abitativa	0,00	0,00	0,00	0,00	0,00	0,00	0,00	0,00	0,00
	<b>TOTALE MISSIONE 08 - Assetto del territorio ed edilizia abitativa</b>	<b>0,00</b>	<b>0,00</b>	<b>0,00</b>	<b>0,00</b>	<b>0,00</b>	<b>0,00</b>	<b>0,00</b>	<b>0,00</b>	<b>0,00</b>
<b>09</b>	<b>MISSIONE 09 - Sviluppo sostenibile e tutela del territorio e dell'ambiente</b>									
01	Difesa del suolo	0,00	0,00	0,00	0,00	0,00	0,00	0,00	0,00	0,00
02	Tutela, valorizzazione e recupero ambientale	0,00	0,00	0,00	0,00	0,00	0,00	0,00	0,00	0,00
03	Rifiuti	0,00	0,00	0,00	0,00	0,00	0,00	0,00	0,00	0,00
04	Servizio idrico integrato	0,00	0,00	0,00	0,00	0,00	0,00	0,00	0,00	0,00
05	Aree protette, parchi naturali, protezione naturalistica e forestazione	0,00	0,00	0,00	0,00	0,00	0,00	0,00	0,00	0,00
06	Tutela e valorizzazione delle risorse idriche	0,00	0,00	0,00	0,00	0,00	0,00	0,00	0,00	0,00
07	Sviluppo sostenibile territorio montano piccoli Comuni	0,00	0,00	0,00	0,00	0,00	0,00	0,00	0,00	0,00
08	Qualità dell'aria e riduzione dell'inquinamento	0,00	0,00	0,00	0,00	0,00	0,00	0,00	0,00	0,00
09	Politica regionale unitaria per lo sviluppo sostenibile e la tutela del territorio e l'ambiente	0,00	0,00	0,00	0,00	0,00	0,00	0,00	0,00	0,00
	<b>TOTALE MISSIONE 09 - Sviluppo sostenibile e tutela del territorio e dell'ambiente</b>	<b>0,00</b>	<b>0,00</b>	<b>0,00</b>	<b>0,00</b>	<b>0,00</b>	<b>0,00</b>	<b>0,00</b>	<b>0,00</b>	<b>0,00</b>
<b>10</b>	<b>MISSIONE 10 - Trasporti e diritto alla mobilità</b>									
01	Trasporto ferroviario	0,00	0,00	0,00	0,00	0,00	0,00	0,00	0,00	0,00
02	Trasporto pubblico locale	0,00	0,00	0,00	0,00	0,00	0,00	0,00	0,00	0,00
03	Trasporto per vie d'acqua	0,00	0,00	0,00	0,00	0,00	0,00	0,00	0,00	0,00
04	Altre modalità di trasporto	0,00	0,00	0,00	0,00	0,00	0,00	0,00	0,00	0,00
05	Viabilità e infrastrutture stradali	0,00	0,00	0,00	0,00	0,00	0,00	0,00	0,00	0,00
06	Politica regionale unitaria per i trasporti e il diritto alla mobilità	0,00	0,00	0,00	0,00	0,00	0,00	0,00	0,00	0,00
	<b>TOTALE MISSIONE 10 - Trasporti e diritto alla mobilità</b>	<b>0,00</b>	<b>0,00</b>	<b>0,00</b>	<b>0,00</b>	<b>0,00</b>	<b>0,00</b>	<b>0,00</b>	<b>0,00</b>	<b>0,00</b>
<b>11</b>	<b>MISSIONE 11 - Soccorso civile</b>									

COMPOSIZIONE PER MISSIONI E PROGRAMMI DEL FONDO PLURIENNALE VINCOLATO DELL'ESERCIZIO 2020 DI RIFERIMENTO DEL BILANCIO 2020

MISSIONI E PROGRAMMI		Fondo pluriennale vincolato al 31 dicembre dell'esercizio 2019	Spese impegnate negli esercizi precedenti e imputate all'esercizio 2020 e coperte dal fondo pluriennale vincolato	Riaccertamento degli impegni di cui alla lettera b) effettuata nel corso dell'esercizio 2020 (cd. economie di impegno)	Riaccertamento degli impegni di cui alla lettera b) effettuata nel corso dell'esercizio 2020 (cd. economie di impegno)	Quota del fondo pluriennale vincolato al 31 dicembre dell'esercizio 2019 rinviata all'esercizio 2021 e successivi	Spese impegnate nell'esercizio 2020 con imputazione all'esercizio 2021 e coperte dal fondo pluriennale vincolato	Spese impegnate nell'esercizio 2020 con imputazione all'esercizio 2022 e coperte dal fondo pluriennale vincolato	Spese impegnate nell'esercizio 2020 con imputazione a esercizi successivi a quelli considerati nel bilancio pluriennale e coperte dal fondo pluriennale vincolato	Fondo pluriennale vincolato al 31 dicembre dell'esercizio 2020
		(a)	(b)	(x)	(y)	(c) = (a) - (b) - (x) - (y)	(d)	(e)	(f)	(g) = (c) + (d) + (e) + (f)
01	Sistema di protezione civile	0,00	0,00	0,00	0,00	0,00	0,00	0,00	0,00	0,00
02	Interventi a seguito di calamità naturali	0,00	0,00	0,00	0,00	0,00	0,00	0,00	0,00	0,00
03	Politica regionale unitaria per il soccorso e la protezione civile	0,00	0,00	0,00	0,00	0,00	0,00	0,00	0,00	0,00
<b>TOTALE MISSIONE 11 - Soccorso civile</b>		<b>0,00</b>	<b>0,00</b>	<b>0,00</b>	<b>0,00</b>	<b>0,00</b>	<b>0,00</b>	<b>0,00</b>	<b>0,00</b>	<b>0,00</b>
<b>12</b>	<b>MISSIONE 12 - Diritti sociali, politiche sociali e famiglia</b>									
01	Interventi per l'infanzia e i minori e per asili nido	0,00	0,00	0,00	0,00	0,00	0,00	0,00	0,00	0,00
02	Interventi per la disabilità	0,00	0,00	0,00	0,00	0,00	0,00	0,00	0,00	0,00
03	Interventi per gli anziani	0,00	0,00	0,00	0,00	0,00	0,00	0,00	0,00	0,00
04	Interventi per i soggetti a rischio di esclusione sociale	0,00	0,00	0,00	0,00	0,00	0,00	0,00	0,00	0,00
05	Interventi per le famiglie	0,00	0,00	0,00	0,00	0,00	0,00	0,00	0,00	0,00
06	Interventi per il diritto alla casa	0,00	0,00	0,00	0,00	0,00	0,00	0,00	0,00	0,00
07	Programmazione e governo della rete dei servizi sociosanitari e sociali	0,00	0,00	0,00	0,00	0,00	0,00	0,00	0,00	0,00
08	Cooperazione e associazionismo	0,00	0,00	0,00	0,00	0,00	0,00	0,00	0,00	0,00
09	Servizio necroscopico e cimiteriale	0,00	0,00	0,00	0,00	0,00	0,00	0,00	0,00	0,00
10	Politica regionale unitaria per i diritti sociali e la famiglia	0,00	0,00	0,00	0,00	0,00	0,00	0,00	0,00	0,00
<b>TOTALE MISSIONE 12 - Diritti sociali, politiche sociali e famiglia</b>		<b>0,00</b>	<b>0,00</b>	<b>0,00</b>	<b>0,00</b>	<b>0,00</b>	<b>0,00</b>	<b>0,00</b>	<b>0,00</b>	<b>0,00</b>
<b>13</b>	<b>MISSIONE 13 - Tutela della salute</b>									
01	Servizio sanitario regionale - finanziamento ordinario corrente per la garanzia dei LEA	0,00	0,00	0,00	0,00	0,00	0,00	0,00	0,00	0,00
02	Servizio sanitario regionale - finanziamento aggiuntivo corrente per livelli di assistenza superiori ai LEA	0,00	0,00	0,00	0,00	0,00	0,00	0,00	0,00	0,00
03	Servizio sanitario regionale - finanziamento aggiuntivo corrente per la copertura dello squilibrio di bilancio corrente	0,00	0,00	0,00	0,00	0,00	0,00	0,00	0,00	0,00
04	Servizio sanitario regionale - ripiano di disavanzi sanitari relativi ad esercizi pregressi	0,00	0,00	0,00	0,00	0,00	0,00	0,00	0,00	0,00
05	Servizio sanitario regionale - investimenti sanitari	0,00	0,00	0,00	0,00	0,00	0,00	0,00	0,00	0,00
06	Servizio sanitario regionale - restituzione maggiori gettiti SSN	0,00	0,00	0,00	0,00	0,00	0,00	0,00	0,00	0,00

COMPOSIZIONE PER MISSIONI E PROGRAMMI DEL FONDO PLURIENNALE VINCOLATO DELL'ESERCIZIO 2020 DI RIFERIMENTO DEL BILANCIO 2020

MISSIONI E PROGRAMMI	Fondo pluriennale vincolato al 31 dicembre dell'esercizio 2019	Spese impegnate negli esercizi precedenti e imputate all'esercizio 2020 e coperte dal fondo pluriennale vincolato	Riaccertamento degli impegni di cui alla lettera b) effettuata nel corso dell'esercizio 2020 (cd. economie di impegno)	Riaccertamento degli impegni di cui alla lettera b) effettuata nel corso dell'esercizio 2020 (cd. economie di impegno)	Quota del fondo pluriennale vincolato al 31 dicembre dell'esercizio 2019 rinviata all'esercizio 2021 e successivi	Spese impegnate nell'esercizio 2020 con imputazione all'esercizio 2021 e coperte dal fondo pluriennale vincolato	Spese impegnate nell'esercizio 2020 con imputazione all'esercizio 2022 e coperte dal fondo pluriennale vincolato	Spese impegnate nell'esercizio 2020 con imputazione a esercizi successivi a quelli considerati nel bilancio pluriennale e coperte dal fondo pluriennale vincolato	Fondo pluriennale vincolato al 31 dicembre dell'esercizio 2020
	(a)	(b)	(x)	(y)	(c) = (a) - (b) - (x) - (y)	(d)	(e)	(f)	(g) = (c) + (d) + (e) + (f)
07 Ulteriori spese in materia sanitaria	0,00	0,00	0,00	0,00	0,00	0,00	0,00	0,00	0,00
08 Politica regionale unitaria per la tutela della salute	0,00	0,00	0,00	0,00	0,00	0,00	0,00	0,00	0,00
<b>TOTALE MISSIONE 13 - Tutela della salute</b>	<b>0,00</b>	<b>0,00</b>	<b>0,00</b>	<b>0,00</b>	<b>0,00</b>	<b>0,00</b>	<b>0,00</b>	<b>0,00</b>	<b>0,00</b>
<b>14 MISSIONE 14 - Sviluppo economico e competitività</b>									
01 Industria, PMI e Artigianato	0,00	0,00	0,00	0,00	0,00	0,00	0,00	0,00	0,00
02 Commercio - reti distributive - tutela dei consumatori	0,00	0,00	0,00	0,00	0,00	0,00	0,00	0,00	0,00
03 Ricerca e innovazione	0,00	0,00	0,00	0,00	0,00	0,00	0,00	0,00	0,00
04 Reti e altri servizi di pubblica utilità	0,00	0,00	0,00	0,00	0,00	0,00	0,00	0,00	0,00
05 Politica regionale unitaria per lo sviluppo economico e la competitività	0,00	0,00	0,00	0,00	0,00	0,00	0,00	0,00	0,00
<b>TOTALE MISSIONE 14 - Sviluppo economico e competitività</b>	<b>0,00</b>	<b>0,00</b>	<b>0,00</b>	<b>0,00</b>	<b>0,00</b>	<b>0,00</b>	<b>0,00</b>	<b>0,00</b>	<b>0,00</b>
<b>15 MISSIONE 15 - Politiche per il lavoro e la formazione professionale</b>									
01 Servizi per lo sviluppo del mercato del lavoro	0,00	0,00	0,00	0,00	0,00	0,00	0,00	0,00	0,00
02 Formazione professionale	0,00	0,00	0,00	0,00	0,00	0,00	0,00	0,00	0,00
03 Sostegno all'occupazione	0,00	0,00	0,00	0,00	0,00	0,00	0,00	0,00	0,00
04 Politica regionale unitaria per il lavoro e la formazione professionale	0,00	0,00	0,00	0,00	0,00	0,00	0,00	0,00	0,00
<b>TOTALE MISSIONE 15 - Politiche per il lavoro e la formazione professionale</b>	<b>0,00</b>	<b>0,00</b>	<b>0,00</b>	<b>0,00</b>	<b>0,00</b>	<b>0,00</b>	<b>0,00</b>	<b>0,00</b>	<b>0,00</b>
<b>16 MISSIONE 16 - Agricoltura, politiche agroalimentari e pesca</b>									
01 Sviluppo del settore agricolo e del sistema agroalimentare	364.758,87	145.653,18	152,18	0,00	218.953,51	150.300,32	0,00	0,00	369.253,83
02 Caccia e pesca	0,00	0,00	0,00	0,00	0,00	0,00	0,00	0,00	0,00
03 Politica regionale unitaria per l'agricoltura, i sistemi agroalimentari, la caccia e la pesca	0,00	0,00	0,00	0,00	0,00	0,00	0,00	0,00	0,00
<b>TOTALE MISSIONE 16 - Agricoltura, politiche agroalimentari e pesca</b>	<b>364.758,87</b>	<b>145.653,18</b>	<b>152,18</b>	<b>0,00</b>	<b>218.953,51</b>	<b>150.300,32</b>	<b>0,00</b>	<b>0,00</b>	<b>369.253,83</b>
<b>17 MISSIONE 17 - Energia e diversificazione delle fonti energetiche</b>									
01 Fonti energetiche	0,00	0,00	0,00	0,00	0,00	0,00	0,00	0,00	0,00
02 Politica regionale unitaria per l'energia e la diversificazione delle fonti energetiche	0,00	0,00	0,00	0,00	0,00	0,00	0,00	0,00	0,00

COMPOSIZIONE PER MISSIONI E PROGRAMMI DEL FONDO PLURIENNALE VINCOLATO DELL'ESERCIZIO 2020 DI RIFERIMENTO DEL BILANCIO 2020

MISSIONI E PROGRAMMI		Fondo pluriennale vincolato al 31 dicembre dell'esercizio 2019	Spese impegnate negli esercizi precedenti e imputate all'esercizio 2020 e coperte dal fondo pluriennale vincolato	Riaccertamento degli impegni di cui alla lettera b) effettuata nel corso dell'esercizio 2020 (cd. economie di impegno)	Riaccertamento degli impegni di cui alla lettera b) effettuata nel corso dell'esercizio 2020 (cd. economie di impegno)	Quota del fondo pluriennale vincolato al 31 dicembre dell'esercizio 2019 rinviata all'esercizio 2021 e successivi	Spese impegnate nell'esercizio 2020 con imputazione all'esercizio 2021 e coperte dal fondo pluriennale vincolato	Spese impegnate nell'esercizio 2020 con imputazione all'esercizio 2022 e coperte dal fondo pluriennale vincolato	Spese impegnate nell'esercizio 2020 con imputazione a esercizi successivi a quelli considerati nel bilancio pluriennale e coperte dal fondo pluriennale vincolato	Fondo pluriennale vincolato al 31 dicembre dell'esercizio 2020
		(a)	(b)	(x)	(y)	(c) = (a) - (b) - (x) - (y)	(d)	(e)	(f)	(g) = (c) + (d) + (e) + (f)
	<b>TOTALE MISSIONE 17 - Energia e diversificazione delle fonti energetiche</b>	<b>0,00</b>	<b>0,00</b>	<b>0,00</b>	<b>0,00</b>	<b>0,00</b>	<b>0,00</b>	<b>0,00</b>	<b>0,00</b>	<b>0,00</b>
<b>18</b>	<b>MISSIONE 18 - Relazioni con le altre autonomie territoriali e locali</b>									
01	Relazioni finanziarie con le altre autonomie territoriali	0,00	0,00	0,00	0,00	0,00	0,00	0,00	0,00	0,00
02	Politica regionale unitaria per le relazioni finanziarie con le altre autonomie territoriali	0,00	0,00	0,00	0,00	0,00	0,00	0,00	0,00	0,00
	<b>TOTALE MISSIONE 18 - Relazioni con le altre autonomie territoriali e locali</b>	<b>0,00</b>	<b>0,00</b>	<b>0,00</b>	<b>0,00</b>	<b>0,00</b>	<b>0,00</b>	<b>0,00</b>	<b>0,00</b>	<b>0,00</b>
<b>19</b>	<b>MISSIONE 19 - Relazioni internazionali</b>									
01	Relazioni internazionali e Cooperazione allo sviluppo	0,00	0,00	0,00	0,00	0,00	0,00	0,00	0,00	0,00
02	Cooperazione territoriale	0,00	0,00	0,00	0,00	0,00	0,00	0,00	0,00	0,00
	<b>TOTALE MISSIONE 19 - Relazioni internazionali</b>	<b>0,00</b>	<b>0,00</b>	<b>0,00</b>	<b>0,00</b>	<b>0,00</b>	<b>0,00</b>	<b>0,00</b>	<b>0,00</b>	<b>0,00</b>
	<b>TOTALE</b>	<b>364.758,87</b>	<b>145.653,18</b>	<b>152,18</b>	<b>0,00</b>	<b>218.953,51</b>	<b>150.300,32</b>	<b>0,00</b>	<b>0,00</b>	<b>369.253,83</b>



## ***Allegato C 013***

### ***Prospetto composizione del fondo crediti di dubbia esigibilità e del fondo svalutazione crediti***

**COMPOSIZIONE DELL'ACCANTONAMENTO AL FONDO CREDITI DI DUBBIA ESIGIBILITA' E AL FONDO SVALUTAZIONE CREDITI**  
**Esercizio finanziario 2020**

TIPOLOGIA	DENOMINAZIONE	RESIDUI ATTIVI FORMATISI NELL'ESERCIZIO CUI SI RIFERISCE IL RENDICONTO (a)	RESIDUI ATTIVI DEGLI ESERCIZI PRECEDENTI (b)	TOTALE RESIDUI ATTIVI (c) = (a) + (b)	IMPORTO MINIMO DEL FONDO (d)	FONDO CREDITI DI DUBBIA ESIGIBILITA' (e)	% di accantonamento al fondo crediti di dubbia esigibilità (f) = (e) / (c)
	<b>ENTRATE CORRENTI DI NATURA TRIBUTARIA, CONTRIBUTIVA E PEREQUATIVA</b>						
1010100	Tipologia 101: Imposte tasse e proventi assimilati	0,00	0,00	0,00	0,00	0,00	0,00 %
	di cui accertati per cassa sulla base del principio contabile 3.7	0,00	0,00	0,00			
	Tipologia 101: Imposte tasse e proventi assimilati non accertati per cassa	0,00	0,00	0,00	0,00	0,00	0,00 %
1010200	Tipologia 102: Tributi destinati al finanziamento della sanità	0,00	0,00	0,00	0,00	0,00	0,00 %
	di cui accertati per cassa sulla base del principio contabile 3.7						
	Tipologia 102: Tributi destinati al finanziamento della sanità non accertati per cassa	0,00	0,00	0,00	0,00	0,00	0,00 %
1010300	Tipologia 103: Tributi devoluti e regolati alle autonomie speciali	0,00	0,00	0,00	0,00	0,00	0,00 %
	di cui accertati per cassa sulla base del principio contabile 3.7						
	Tipologia 103: Tributi devoluti e regolati alle autonomie speciali non accertati per cassa	0,00	0,00	0,00	0,00	0,00	0,00 %
1010400	Tipologia 104: Compartecipazioni di tributi	0,00	0,00	0,00	0,00	0,00	0,00 %
1030100	Tipologia 301: Fondi perequativi da Amministrazioni Centrali	0,00	0,00	0,00	0,00	0,00	0,00 %
1000000	<b>TOTALE TITOLO 1</b>	<b>0,00</b>	<b>0,00</b>	<b>0,00</b>	<b>0,00</b>	<b>0,00</b>	<b>0,00 %</b>
	<b>TRASFERIMENTI CORRENTI</b>						
2010100	Tipologia 101: Trasferimenti correnti da Amministrazioni pubbliche	0,00	258,54	258,54	0,00	0,00	0,00 %
2010200	Tipologia 102: Trasferimenti correnti da Famiglie	0,00	0,00	0,00	0,00	0,00	0,00 %
2010300	Tipologia 103: Trasferimenti correnti da Imprese	0,00	0,00	0,00	0,00	0,00	0,00 %
2010400	Tipologia 104: Trasferimenti correnti da Istituzioni Sociali Private	0,00	0,00	0,00	0,00	0,00	0,00 %
2010500	Tipologia 105: Trasferimenti correnti dall'Unione Europea e dal Resto del Mondo	0,00	0,00	0,00	0,00	0,00	0,00 %
	Trasferimenti correnti dall'Unione Europea	0,00	0,00	0,00			
	Trasferimenti correnti dal Resto del Mondo	0,00	0,00	0,00	0,00	0,00	0,00 %
2000000	<b>TOTALE TITOLO 2</b>	<b>0,00</b>	<b>258,54</b>	<b>258,54</b>	<b>0,00</b>	<b>0,00</b>	<b>0,00 %</b>
	<b>ENTRATE EXTRATRIBUTARIE</b>						
3010000	Tipologia 100: Vendita di beni e servizi e proventi derivanti dalla gestione dei beni	0,00	0,00	0,00	0,00	0,00	0,00 %
3020000	Tipologia 200: Proventi derivanti dall'attività di controllo e repressione delle irregolarità e degli illeciti	0,00	0,00	0,00	0,00	0,00	0,00 %
3030000	Tipologia 300: Interessi attivi	5,46	0,00	5,46	0,00	0,00	0,00 %
3040000	Tipologia 400: Altre entrate da redditi da capitale	0,00	0,00	0,00	0,00	0,00	0,00 %
3050000	Tipologia 500: Rimborsi e altre entrate correnti	0,00	41.133,47	41.133,47	41.133,47	41.133,47	100,00 %
3000000	<b>TOTALE TITOLO 3</b>	<b>5,46</b>	<b>41.133,47</b>	<b>41.138,93</b>	<b>41.133,47</b>	<b>41.133,47</b>	<b>99,99 %</b>
	<b>ENTRATE IN CONTO CAPITALE</b>						
4010000	Tipologia 100: Tributi in conto capitale	0,00	0,00	0,00	0,00	0,00	0,00 %
4020000	Tipologia 200: Contributi agli investimenti	40.109.086,79	0,00	40.109.086,79	0,00	0,00	0,00 %
	Contributi agli investimenti da amministrazioni pubbliche	40.109.086,79	0,00	40.109.086,79			
	Contributi agli investimenti da UE	0,00	0,00	0,00			

**COMPOSIZIONE DELL'ACCANTONAMENTO AL FONDO CREDITI DI DUBBIA ESIGIBILITA' E AL FONDO SVALUTAZIONE CREDITI**  
**Esercizio finanziario 2020**

TIPOLOGIA	DENOMINAZIONE	RESIDUI ATTIVI FORMATISI NELL'ESERCIZIO CUI SI RIFERISCE IL RENDICONTO (a)	RESIDUI ATTIVI DEGLI ESERCIZI PRECEDENTI (b)	TOTALE RESIDUI ATTIVI (c) = (a) + (b)	IMPORTO MINIMO DEL FONDO (d)	FONDO CREDITI DI DUBBIA ESIGIBILITA' (e)	% di accantonamento al fondo crediti di dubbia esigibilità (f) = (e) / (c)
	Tipologia 200: Contributi agli investimenti al netto dei contributi da PA e da UE	0,00	0,00	0,00	0,00	0,00	0,00 %
4030000	Tipologia 300: Altri trasferimenti in conto capitale	0,00	0,00	0,00	0,00	0,00	0,00 %
	Altri trasferimenti in conto capitale da amministrazioni pubbliche	0,00	0,00	0,00			
	Altri trasferimenti in conto capitale da UE	0,00	0,00	0,00			
	Tipologia 300: Altri trasferimenti in conto capitale al netto dei contributi da PA e da UE	0,00	0,00	0,00	0,00	0,00	0,00 %
4040000	Tipologia 400: Entrate da alienazione di beni materiali e immateriali	0,00	0,00	0,00	0,00	0,00	0,00 %
4050000	Tipologia 500: Altre entrate in conto capitale	0,00	0,00	0,00	0,00	0,00	0,00 %
4000000	<b>TOTALE TITOLO 4</b>	<b>40.109.086,79</b>	<b>0,00</b>	<b>40.109.086,79</b>	<b>0,00</b>	<b>0,00</b>	<b>0,00 %</b>
	<b>ENTRATE DA RIDUZIONE DI ATTIVITÀ FINANZIARIE</b>						
5010000	Tipologia 100: Alienazione di attività finanziarie	0,00	0,00	0,00	0,00	0,00	0,00 %
5020000	Tipologia 200: Riscossione di crediti di breve termine	0,00	0,00	0,00	0,00	0,00	0,00 %
5030000	Tipologia 300: Riscossione crediti di medio-lungo termine	0,00	0,00	0,00	0,00	0,00	0,00 %
5040000	Tipologia 400: Altre entrate per riduzione di attività finanziarie	0,00	0,00	0,00	0,00	0,00	0,00 %
5000000	<b>TOTALE TITOLO 5</b>	<b>0,00</b>	<b>0,00</b>	<b>0,00</b>	<b>0,00</b>	<b>0,00</b>	<b>0,00 %</b>
	<b>TOTALE GENERALE</b>	<b>40.109.092,25</b>	<b>41.392,01</b>	<b>40.150.484,26</b>	<b>41.133,47</b>	<b>41.133,47</b>	<b>0,10 %</b>
	<b>DI CUI FONDO CREDITI DI DUBBIA ESIGIBILITA' IN C/CAPITALE</b>	<b>40.109.086,79</b>	<b>0,00</b>	<b>40.109.086,79</b>	<b>0,00</b>	<b>0,00</b>	<b>0,00 %</b>
	<b>DI CUI FONDO CREDITI DI DUBBIA ESIGIBILITA' DI PARTE CORRENTE</b>	<b>5,46</b>	<b>41.392,01</b>	<b>41.397,47</b>	<b>41.133,47</b>	<b>41.133,47</b>	<b>99,36 %</b>

COMPOSIZIONE FONDO SVALUTAZIONE CREDITI	TOTALE CREDITI	FONDO SVALUTAZIONE CREDITI
RESIDUI ATTIVI NEL CONTO DEL BILANCIO	40.150.484,26	41.133,47
CREDITI STRALCIATI DAL CONTO DEL BILANCIO	0,00	0,00
ACCERTAMENTI IMPUTATI AGLI ESERCIZI SUCCESSIVI A QUELLO CUI IL RENDICONTO SI RIFERISCE	0,00	0,00
<b>TOTALE</b>	<b>40.150.484,26</b>	<b>41.133,47</b>





## ***Allegato C 014***

# ***Prospetto delle entrate di bilancio per titoli, tipologie e categorie***

**PROSPETTO DELLE ENTRATE DI BILANCI PER TITOLI, TIPOLOGIE E CATEGORIE  
REGIONI**

TITOLO TIPOLOGIA CATEGORIA	DENOMINAZIONE	Accertamenti	di cui entrate non ricorrenti	Riscossioni in c/competenza	Riscossioni in c/residui
	<b>ENTRATE CORRENTI DI NATURA TRIBUTARIA, CONTRIBUTIVA E PEREQUATIVA</b>				
<b>1010100</b>	<b>Tipologia 101: Imposte tasse e proventi assimilati</b>	<b>0,00</b>	<b>0,00</b>	<b>0,00</b>	<b>0,00</b>
1010117	Addizionale regionale IRPEF non sanità	0,00	0,00	0,00	0,00
1010120	Imposta regionale sulle attività produttive (IRAP) non Sanità	0,00	0,00	0,00	0,00
1010131	Imposta regionale sulla benzina per autotrazione	0,00	0,00	0,00	0,00
1010142	Imposta regionale sulle concessioni statali sui beni del demanio marittimo	0,00	0,00	0,00	0,00
1010143	Imposta regionale sulle concessioni statali sui beni del patrimonio indisponibile	0,00	0,00	0,00	0,00
1010144	Imposta regionale per le emissioni sonore degli aeromobili	0,00	0,00	0,00	0,00
1010146	Tassa regionale per il diritto allo studio universitario	0,00	0,00	0,00	0,00
1010147	Tassa sulla concessione per la caccia e per la pesca	0,00	0,00	0,00	0,00
1010148	Tasse sulle concessioni regionali	0,00	0,00	0,00	0,00
1010150	Tassa di circolazione dei veicoli a motore (tassa automobilistica)	0,00	0,00	0,00	0,00
1010155	Tassa di abilitazione all'esercizio professionale	0,00	0,00	0,00	0,00
1010159	Tributo speciale per il deposito in discarica dei rifiuti solidi	0,00	0,00	0,00	0,00
1010160	Tributo per l'esercizio delle funzioni di tutela, protezione e igiene dell'ambiente	0,00	0,00	0,00	0,00
1010170	Proventi dei Casinò	0,00	0,00	0,00	0,00
1010177	Addizionale regionale sul gas naturale	0,00	0,00	0,00	0,00
1010195	Altre ritenute n.a.c.	0,00	0,00	0,00	0,00
1010196	Altre entrate su lotto, lotterie e altre attività di gioco n.a.c.	0,00	0,00	0,00	0,00
1010197	Altre accise n.a.c.	0,00	0,00	0,00	0,00
1010198	Altre imposte sostitutive n.a.c.	0,00	0,00	0,00	0,00
1010199	Altre imposte, tasse e proventi assimilati n.a.c.	0,00	0,00	0,00	0,00
<b>1010200</b>	<b>Tipologia 102: Tributi destinati al finanziamento della sanità</b>	<b>0,00</b>	<b>0,00</b>	<b>0,00</b>	<b>0,00</b>
1010201	Imposta regionale sulle attività produttive - IRAP - Sanità	0,00	0,00	0,00	0,00
1010202	Imposta regionale sulle attività produttive - IRAP - Sanità derivante da manovra fiscale regionale	0,00	0,00	0,00	0,00
1010203	Compartecipazione IVA - Sanità	0,00	0,00	0,00	0,00
1010204	Addizionale IRPEF - Sanità	0,00	0,00	0,00	0,00
1010205	Addizionale IRPEF - Sanità derivante da manovra fiscale regionale	0,00	0,00	0,00	0,00
1010206	Accisa sulla benzina per autotrazione - sanità	0,00	0,00	0,00	0,00
1010299	Altri tributi destinati al finanziamento della spesa sanitaria	0,00	0,00	0,00	0,00
<b>1010400</b>	<b>Tipologia 104: Compartecipazioni di tributi</b>	<b>0,00</b>	<b>0,00</b>	<b>0,00</b>	<b>0,00</b>
1010401	Compartecipazione IVA a Regioni - non Sanità	0,00	0,00	0,00	0,00
1010402	Addizionale regionale alla compartecipazione IVA	0,00	0,00	0,00	0,00
1010403	Compartecipazione al bollo auto	0,00	0,00	0,00	0,00
1010404	Compartecipazione al gasolio	0,00	0,00	0,00	0,00
1010409	Compartecipazioni accise benzina e gasolio destinate ad alimentare il Fondo nazionale trasporti di cui all'Art. 16 BIS del D.L. 95/2012	0,00	0,00	0,00	0,00
1010497	Altre compartecipazioni di imposte a Regioni non destinati al finanziamento della spesa sanitaria	0,00	0,00	0,00	0,00
<b>1030100</b>	<b>Tipologia 301: Fondi perequativi da Amministrazioni Centrali</b>	<b>0,00</b>	<b>0,00</b>	<b>0,00</b>	<b>0,00</b>
1030101	Fondi perequativi dallo Stato	0,00	0,00	0,00	0,00
1030102	Fondo perequativo dallo Stato - Sanità	0,00	0,00	0,00	0,00
	<b>TOTALE TITOLO 1</b>	<b>0,00</b>	<b>0,00</b>	<b>0,00</b>	<b>0,00</b>
	<b>TRASFERIMENTI CORRENTI</b>				

**PROSPETTO DELLE ENTRATE DI BILANCI PER TITOLI, TIPOLOGIE E CATEGORIE  
REGIONI**

TITOLO TIPOLOGIA CATEGORIA	DENOMINAZIONE	Accertamenti	di cui entrate non ricorrenti	Riscossioni in c/competenza	Riscossioni in c/residui
<b>2010100</b>	<b>Tipologia 101: Trasferimenti correnti da Amministrazioni pubbliche</b>	<b>5.815.038,86</b>	<b>1.500.000,00</b>	<b>5.815.038,86</b>	<b>95.375,88</b>
2010101	Trasferimenti correnti da Amministrazioni Centrali	1.298.038,86	0,00	1.298.038,86	0,00
2010102	Trasferimenti correnti da Amministrazioni Locali	4.517.000,00	1.500.000,00	4.517.000,00	95.375,88
2010103	Trasferimenti correnti da Enti di Previdenza	0,00	0,00	0,00	0,00
2010104	Trasferimenti correnti da organismi interni e/o unità locali della amministrazione	0,00	0,00	0,00	0,00
<b>2010200</b>	<b>Tipologia 102: Trasferimenti correnti da Famiglie</b>	<b>0,00</b>	<b>0,00</b>	<b>0,00</b>	<b>0,00</b>
2010201	Trasferimenti correnti da Famiglie	0,00	0,00	0,00	0,00
<b>2010300</b>	<b>Tipologia 103: Trasferimenti correnti da Imprese</b>	<b>0,00</b>	<b>0,00</b>	<b>0,00</b>	<b>0,00</b>
2010301	Sponsorizzazioni da imprese	0,00	0,00	0,00	0,00
2010302	Altri trasferimenti correnti da imprese	0,00	0,00	0,00	0,00
<b>2010400</b>	<b>Tipologia 104: Trasferimenti correnti da Istituzioni Sociali Private</b>	<b>0,00</b>	<b>0,00</b>	<b>0,00</b>	<b>0,00</b>
2010401	Trasferimenti correnti da Istituzioni Sociali Private	0,00	0,00	0,00	0,00
<b>2010500</b>	<b>Tipologia 105: Trasferimenti correnti dall'Unione Europea e dal Resto del Mondo</b>	<b>0,00</b>	<b>0,00</b>	<b>0,00</b>	<b>0,00</b>
2010501	Trasferimenti correnti dall'Unione Europea	0,00	0,00	0,00	0,00
2010502	Trasferimenti correnti dal Resto del Mondo	0,00	0,00	0,00	0,00
	<b>TOTALE TITOLO 2</b>	<b>5.815.038,86</b>	<b>1.500.000,00</b>	<b>5.815.038,86</b>	<b>95.375,88</b>
	<b>ENTRATE EXTRATRIBUTARIE</b>				
<b>3010000</b>	<b>Tipologia 100: Vendita di beni e servizi e proventi derivanti dalla gestione dei beni</b>	<b>0,00</b>	<b>0,00</b>	<b>0,00</b>	<b>0,00</b>
3010100	Vendita di beni	0,00	0,00	0,00	0,00
3010200	Entrate dalla vendita e dall'erogazione di servizi	0,00	0,00	0,00	0,00
3010300	Proventi derivanti dalla gestione dei beni	0,00	0,00	0,00	0,00
<b>3020000</b>	<b>Tipologia 200: Proventi derivanti dall'attività di controllo e repressione delle irregolarità e degli illeciti</b>	<b>0,00</b>	<b>0,00</b>	<b>0,00</b>	<b>0,00</b>
3020100	Entrate da amministrazioni pubbliche derivanti dall'attività di controllo e repressione delle irregolarità e degli illeciti	0,00	0,00	0,00	0,00
3020200	Entrate da famiglie derivanti dall'attività di controllo e repressione delle irregolarità e degli illeciti	0,00	0,00	0,00	0,00
3020300	Entrate da Imprese derivanti dall'attività di controllo e repressione delle irregolarità e degli illeciti	0,00	0,00	0,00	0,00
3020400	Entrate da Istituzioni Sociali Private derivanti dall'attività di controllo e repressione delle irregolarità e degli illeciti	0,00	0,00	0,00	0,00
<b>3030000</b>	<b>Tipologia 300: Interessi attivi</b>	<b>16,99</b>	<b>0,00</b>	<b>11,53</b>	<b>3,90</b>
3030100	Interessi attivi da titoli o finanziamenti a breve termine	0,00	0,00	0,00	0,00
3030200	Interessi attivi da titoli obbligazionari a medio - lungo termine	0,00	0,00	0,00	0,00
3030300	Altri interessi attivi	16,99	0,00	11,53	3,90
<b>3040000</b>	<b>Tipologia 400: Altre entrate da redditi da capitale</b>	<b>0,00</b>	<b>0,00</b>	<b>0,00</b>	<b>0,00</b>
3040100	Rendimenti da fondi comuni di investimento	0,00	0,00	0,00	0,00
3040200	Entrate derivanti dalla distribuzione di dividendi	0,00	0,00	0,00	0,00
3040300	Entrate derivanti dalla distribuzione di utili e avanzi	0,00	0,00	0,00	0,00
3049900	Altre entrate da redditi da capitale n.a.c.	0,00	0,00	0,00	0,00
<b>3050000</b>	<b>Tipologia 500: Rimborsi e altre entrate correnti</b>	<b>27.186,03</b>	<b>27.186,03</b>	<b>27.186,03</b>	<b>87.616,40</b>
3050100	Indennizzi di assicurazione	0,00	0,00	0,00	0,00

**PROSPETTO DELLE ENTRATE DI BILANCI PER TITOLI, TIPOLOGIE E CATEGORIE REGIONI**

TITOLO TIPOLOGIA CATEGORIA	DENOMINAZIONE	Accertamenti	di cui entrate non ricorrenti	Riscossioni in c/competenza	Riscossioni in c/residui
3050200	Rimborsi in entrata	27.186,03	27.186,03	27.186,03	87.616,40
3059900	Altre entrate correnti n.a.c.	0,00	0,00	0,00	0,00
	<b>TOTALE TITOLO 3</b>	<b>27.203,02</b>	<b>27.186,03</b>	<b>27.197,56</b>	<b>87.620,30</b>
	<b>ENTRATE IN CONTO CAPITALE</b>				
<b>4010000</b>	<b>Tipologia 100: Tributi in conto capitale</b>	<b>0,00</b>	<b>0,00</b>	<b>0,00</b>	<b>0,00</b>
4010100	Imposte da sanatorie e condoni	0,00	0,00	0,00	0,00
4010200	Altre imposte in conto capitale	0,00	0,00	0,00	0,00
<b>4020000</b>	<b>Tipologia 200: Contributi agli investimenti</b>	<b>40.109.086,79</b>	<b>40.109.086,79</b>	<b>0,00</b>	<b>243.600,00</b>
4020100	Contributi agli investimenti da amministrazioni pubbliche	40.109.086,79	40.109.086,79	0,00	243.600,00
4020200	Contributi agli investimenti da Famiglie	0,00	0,00	0,00	0,00
4020300	Contributi agli investimenti da Imprese	0,00	0,00	0,00	0,00
4020400	Contributi agli investimenti da Istituzioni Sociali Private	0,00	0,00	0,00	0,00
4020500	Contributi agli investimenti dall'Unione Europea e dal Resto del Mondo	0,00	0,00	0,00	0,00
4020600	Contributi agli investimenti direttamente destinati al rimborso di prestiti da amministrazioni pubbliche	0,00	0,00	0,00	0,00
<b>4030000</b>	<b>Tipologia 300: Altri trasferimenti in conto capitale</b>	<b>0,00</b>	<b>0,00</b>	<b>0,00</b>	<b>0,00</b>
4030100	Trasferimenti in conto capitale per assunzione di debiti dell'amministrazione da parte di amministrazioni pubbliche	0,00	0,00	0,00	0,00
4030200	Trasferimenti in conto capitale per assunzione di debiti dell'amministrazione da parte di Imprese	0,00	0,00	0,00	0,00
4030300	Trasferimenti in conto capitale per assunzione di debiti dell'amministrazione da parte dell'Unione Europea e del Resto del Mondo	0,00	0,00	0,00	0,00
4030400	Trasferimenti in conto capitale per cancellazione di debiti dell'amministrazione da parte di amministrazioni pubbliche	0,00	0,00	0,00	0,00
4030500	Trasferimenti in conto capitale per cancellazione di debiti dell'amministrazione da parte di Imprese	0,00	0,00	0,00	0,00
4030600	Trasferimenti in conto capitale per cancellazione di debiti dell'amministrazione da parte dell'Unione Europea e Resto del Mondo	0,00	0,00	0,00	0,00
4030700	Trasferimenti in conto capitale per ripiano disavanzi pregressi da amministrazioni pubbliche	0,00	0,00	0,00	0,00
4030800	Trasferimenti in conto capitale per ripiano disavanzi pregressi da Imprese	0,00	0,00	0,00	0,00
4030900	Trasferimenti in conto capitale per ripiano disavanzi pregressi dall'Unione Europea e dal Resto del Mondo	0,00	0,00	0,00	0,00
4031000	Altri trasferimenti in conto capitale da amministrazioni pubbliche	0,00	0,00	0,00	0,00
4031100	Altri trasferimenti in conto capitale da Famiglie	0,00	0,00	0,00	0,00
4031200	Altri trasferimenti in conto capitale da Imprese	0,00	0,00	0,00	0,00
4031300	Altri trasferimenti in conto capitale da Istituzioni Sociali Private	0,00	0,00	0,00	0,00
4031400	Altri trasferimenti in conto capitale dall'Unione Europea e dal Resto del Mondo	0,00	0,00	0,00	0,00
<b>4040000</b>	<b>Tipologia 400: Entrate da alienazione di beni materiali e immateriali</b>	<b>0,00</b>	<b>0,00</b>	<b>0,00</b>	<b>0,00</b>
4040100	Alienazione di beni materiali	0,00	0,00	0,00	0,00
4040200	Cessione di Terreni e di beni materiali non prodotti	0,00	0,00	0,00	0,00
4040300	Alienazione di beni immateriali	0,00	0,00	0,00	0,00
<b>4050000</b>	<b>Tipologia 500: Altre entrate in conto capitale</b>	<b>0,00</b>	<b>0,00</b>	<b>0,00</b>	<b>0,00</b>
4050200	Entrate derivanti da conferimento immobili a fondi immobiliari	0,00	0,00	0,00	0,00
4050300	Entrate in conto capitale dovute a rimborsi, recuperi e restituzioni di somme non dovute o incassate in eccesso	0,00	0,00	0,00	0,00
4050400	Altre entrate in conto capitale n.a.c.	0,00	0,00	0,00	0,00

**PROSPETTO DELLE ENTRATE DI BILANCI PER TITOLI, TIPOLOGIE E CATEGORIE  
REGIONI**

TITOLO TIPOLOGIA CATEGORIA	DENOMINAZIONE	Accertamenti	di cui entrate non ricorrenti	Riscossioni in c/competenza	Riscossioni in c/residui
	<b>TOTALE TITOLO 4</b>	40.109.086,79	40.109.086,79	0,00	243.600,00
	<b>ENTRATE DA RIDUZIONE DI ATTIVITÀ FINANZIARIE</b>				
<b>5010000</b>	<b>Tipologia 100: Alienazione di attività finanziarie</b>	<b>0,00</b>	<b>0,00</b>	<b>0,00</b>	<b>0,00</b>
5010100	Alienazione di partecipazioni	0,00	0,00	0,00	0,00
5010200	Alienazione di quote di fondi comuni di investimento	0,00	0,00	0,00	0,00
5010300	Alienazione di titoli obbligazionari a breve termine	0,00	0,00	0,00	0,00
5010400	Alienazione di titoli obbligazionari a medio-lungo termine	0,00	0,00	0,00	0,00
<b>5020000</b>	<b>Tipologia 200: Riscossione di crediti di breve termine</b>	<b>0,00</b>	<b>0,00</b>	<b>0,00</b>	<b>0,00</b>
5020100	Riscossione crediti di breve termine a tasso agevolato da Amministrazioni Pubbliche	0,00	0,00	0,00	0,00
5020200	Riscossione crediti di breve termine a tasso agevolato da Famiglie	0,00	0,00	0,00	0,00
5020300	Riscossione crediti di breve termine a tasso agevolato da Imprese	0,00	0,00	0,00	0,00
5020400	Riscossione crediti di breve termine a tasso agevolato da Istituzioni Sociali Private	0,00	0,00	0,00	0,00
5020500	Riscossione crediti di breve termine a tasso agevolato dall'Unione Europea e dal Resto del Mondo	0,00	0,00	0,00	0,00
5020600	Riscossione crediti di breve termine a tasso non agevolato da Amministrazione Pubbliche	0,00	0,00	0,00	0,00
5020700	Riscossione crediti di breve termine a tasso non agevolato da Famiglie	0,00	0,00	0,00	0,00
5020800	Riscossione crediti di breve termine a tasso non agevolato da Imprese	0,00	0,00	0,00	0,00
5020900	Riscossione crediti di breve termine a tasso non agevolato da Istituzioni Sociali Private	0,00	0,00	0,00	0,00
5021000	Riscossione crediti di breve termine a tasso non agevolato dall'Unione Europea e dal Resto del Mondo	0,00	0,00	0,00	0,00
<b>5030000</b>	<b>Tipologia 300: Riscossione crediti di medio-lungo termine</b>	<b>0,00</b>	<b>0,00</b>	<b>0,00</b>	<b>0,00</b>
5030100	Riscossione crediti di medio-lungo termine a tasso agevolato da Amministrazioni Pubbliche	0,00	0,00	0,00	0,00
5030200	Riscossione crediti di medio-lungo termine a tasso agevolato da Famiglie	0,00	0,00	0,00	0,00
5030300	Riscossione crediti di medio-lungo termine a tasso agevolato da Imprese	0,00	0,00	0,00	0,00
5030400	Riscossione crediti di medio-lungo termine a tasso agevolato da Istituzioni Sociali Private	0,00	0,00	0,00	0,00
5030500	Riscossione crediti di medio-lungo termine a tasso agevolato dall'Unione Europea e dal Resto del Mondo	0,00	0,00	0,00	0,00
5030600	Riscossione crediti di medio-lungo termine a tasso non agevolato da Amministrazione Pubbliche	0,00	0,00	0,00	0,00
5030700	Riscossione crediti di medio-lungo termine a tasso non agevolato da Famiglie	0,00	0,00	0,00	0,00
5030800	Riscossione crediti di medio-lungo termine a tasso non agevolato da Imprese	0,00	0,00	0,00	0,00
5030900	Riscossione crediti di medio-lungo termine a tasso non agevolato da Istituzioni Sociali Private	0,00	0,00	0,00	0,00
5031000	Riscossione crediti di medio-lungo termine a tasso non agevolato dall'Unione Europea e dal Resto del Mondo	0,00	0,00	0,00	0,00
5031100	Riscossione crediti sorti a seguito di escussione di garanzie in favore di Amministrazioni Pubbliche	0,00	0,00	0,00	0,00
5031200	Riscossione crediti sorti a seguito di escussione di garanzie in favore di Famiglie	0,00	0,00	0,00	0,00
5031300	Riscossione crediti sorti a seguito di escussione di garanzie in favore di Imprese	0,00	0,00	0,00	0,00
5031400	Riscossione crediti sorti a seguito di escussione di garanzie in favore di Istituzioni Sociali Private	0,00	0,00	0,00	0,00

**PROSPETTO DELLE ENTRATE DI BILANCI PER TITOLI, TIPOLOGIE E CATEGORIE  
REGIONI**

TITOLO TIPOLOGIA CATEGORIA	DENOMINAZIONE	Accertamenti	di cui entrate non ricorrenti	Riscossioni in c/competenza	Riscossioni in c/residui
5031500	Riscossione crediti sorti a seguito di escussione di garanzie in favore dell'Unione Europea e del Resto del Mondo	0,00	0,00	0,00	0,00
<b>5040000</b>	<b>Tipologia 400: Altre entrate per riduzione di attività finanziarie</b>	<b>0,00</b>	<b>0,00</b>	<b>0,00</b>	<b>0,00</b>
5040100	Riduzione di altre attività finanziarie verso Amministrazioni Pubbliche	0,00	0,00	0,00	0,00
5040200	Riduzione di altre attività finanziarie verso Famiglie	0,00	0,00	0,00	0,00
5040300	Riduzione di altre attività finanziarie verso Imprese	0,00	0,00	0,00	0,00
5040400	Riduzione di altre attività finanziarie verso Istituzioni Sociali Private	0,00	0,00	0,00	0,00
5040500	Riduzione di altre attività finanziarie verso Unione Europea e Resto del Mondo	0,00	0,00	0,00	0,00
5040600	Prelievi dai conti di tesoreria statale diversi dalla Tesoreria Unica	0,00	0,00	0,00	0,00
5040700	Prelievi da depositi bancari	0,00	0,00	0,00	0,00
	<b>TOTALE TITOLO 5</b>	<b>0,00</b>	<b>0,00</b>	<b>0,00</b>	<b>0,00</b>
	<b>ACCENSIONE PRESTITI</b>				
<b>6010000</b>	<b>Tipologia 100: Emissione di titoli obbligazionari</b>	<b>0,00</b>	<b>0,00</b>	<b>0,00</b>	<b>0,00</b>
6010100	Emissioni titoli obbligazionari a breve termine	0,00	0,00	0,00	0,00
6010200	Emissioni titoli obbligazionari a medio-lungo termine	0,00	0,00	0,00	0,00
<b>6020000</b>	<b>Tipologia 200: Accensione Prestiti a breve termine</b>	<b>0,00</b>	<b>0,00</b>	<b>0,00</b>	<b>0,00</b>
6020100	Finanziamenti a breve termine	0,00	0,00	0,00	0,00
6020200	Anticipazioni	0,00	0,00	0,00	0,00
<b>6030000</b>	<b>Tipologia 300: Accensione Mutui e altri finanziamenti a medio lungo termine</b>	<b>0,00</b>	<b>0,00</b>	<b>0,00</b>	<b>0,00</b>
6030100	Finanziamenti a medio lungo termine	0,00	0,00	0,00	0,00
6030200	Accensione prestiti da attualizzazione Contributi Pluriennali	0,00	0,00	0,00	0,00
6030300	Accensione prestiti a seguito di escussione di garanzie	0,00	0,00	0,00	0,00
<b>6040000</b>	<b>Tipologia 400: Altre forme di indebitamento</b>	<b>0,00</b>	<b>0,00</b>	<b>0,00</b>	<b>0,00</b>
6040200	Accensione Prestiti - Leasing finanziario	0,00	0,00	0,00	0,00
6040300	Accensione Prestiti - Operazioni di cartolarizzazione	0,00	0,00	0,00	0,00
6040400	Accensione Prestiti - Derivati	0,00	0,00	0,00	0,00
	<b>TOTALE TITOLO 6</b>	<b>0,00</b>	<b>0,00</b>	<b>0,00</b>	<b>0,00</b>
	<b>ANTICIPAZIONI DA ISTITUTO TESORIERE/CASSIERE</b>				
<b>7010000</b>	<b>Tipologia 100: Anticipazioni da istituto tesoriere/cassiere</b>	<b>0,00</b>	<b>0,00</b>	<b>0,00</b>	<b>0,00</b>
7010100	Anticipazioni da istituto tesoriere/cassiere	0,00	0,00	0,00	0,00
	<b>TOTALE TITOLO 7</b>	<b>0,00</b>	<b>0,00</b>	<b>0,00</b>	<b>0,00</b>
	<b>ENTRATE PER CONTO TERZI E PARTITE DI GIRO</b>				
<b>9010000</b>	<b>Tipologia 100: Entrate per partite di giro</b>	<b>723.273,48</b>	<b>0,00</b>	<b>713.273,48</b>	<b>10.000,00</b>
9010100	Altre ritenute	706.446,68	0,00	706.446,68	0,00
9010200	Ritenute su redditi da lavoro dipendente	0,00	0,00	0,00	0,00
9010300	Ritenute su redditi da lavoro autonomo	6.826,80	0,00	6.826,80	0,00
9010400	Finanziamento della gestione sanitaria dalla gestione ordinaria della Regione	0,00	0,00	0,00	0,00
9019900	Altre entrate per partite di giro	10.000,00	0,00	0,00	10.000,00
<b>9020000</b>	<b>Tipologia 200: Entrate per conto terzi</b>	<b>0,00</b>	<b>0,00</b>	<b>0,00</b>	<b>0,00</b>

**PROSPETTO DELLE ENTRATE DI BILANCI PER TITOLI, TIPOLOGIE E CATEGORIE  
REGIONI**

<b>TITOLO TIPOLOGIA CATEGORIA</b>	<b>DENOMINAZIONE</b>	<b>Accertamenti</b>	<b>di cui entrate non ricorrenti</b>	<b>Riscossioni in c/competenza</b>	<b>Riscossioni in c/residui</b>
9020100	Rimborsi per acquisto di beni e servizi per conto terzi	0,00	0,00	0,00	0,00
9020200	Trasferimenti da Amministrazioni pubbliche per operazioni conto terzi	0,00	0,00	0,00	0,00
9020300	Trasferimenti da altri settori per operazioni conto terzi	0,00	0,00	0,00	0,00
9020400	Depositi di/presso terzi	0,00	0,00	0,00	0,00
9020500	Riscossione imposte e tributi per conto terzi	0,00	0,00	0,00	0,00
9029900	Altre entrate per conto terzi	0,00	0,00	0,00	0,00
	<b>TOTALE TITOLO 9</b>	723.273,48	0,00	713.273,48	10.000,00
	<b>TOTALE TITOLI</b>	<b>46.674.602,15</b>	<b>41.636.272,82</b>	<b>6.555.509,90</b>	<b>436.596,18</b>



## ***Allegato C 015***

### ***Prospetto delle spese di bilancio per missioni, programmi e macroaggregati – Spese correnti – Impegni***



## PROSPETTO DELLE SPESE PER MISSIONI, PROGRAMMI E MACROAGGREGATI

## SPESE CORRENTI - IMPEGNI

Esercizio finanziario 2020

MISSIONI E PROGRAMMI \ MACROAGGREGATI	Redditi da lavoro dipendente	Imposte e tasse a carico dell'ente	Acquisto di beni e servizi	Trasferimenti correnti	Trasferimenti di tributi	Fondi perequativi	Interessi passivi	Altre spese per redditi da capitale	Rimborsi e poste correttive delle entrate	Altre spese correnti	Totale
	101	102	103	104	105	106	107	108	109	110	100
<b>16 MISSIONE 16 - Agricoltura, politiche agroalimentari e pesca</b>											
01 Sviluppo del settore agricolo e del sistema agroalimentare	0,00	5.698,96	2.393.961,78	1.500.000,00	0,00	0,00	0,00	0,00	0,00	12.276,54	3.911.937,28
02 Caccia e pesca	0,00	0,00	0,00	0,00	0,00	0,00	0,00	0,00	0,00	0,00	0,00
03 Politica regionale unitaria per l'agricoltura, i sistemi agroalimentari, la caccia e la pesca	0,00	0,00	0,00	0,00	0,00	0,00	0,00	0,00	0,00	0,00	0,00
<b>TOTALE MISSIONE 16 - Agricoltura, politiche agroalimentari e pesca</b>	<b>0,00</b>	<b>5.698,96</b>	<b>2.393.961,78</b>	<b>1.500.000,00</b>	<b>0,00</b>	<b>0,00</b>	<b>0,00</b>	<b>0,00</b>	<b>0,00</b>	<b>12.276,54</b>	<b>3.911.937,28</b>
<b>20 MISSIONE 20 - Fondi e accantonamenti</b>											
01 Fondo di riserva	0,00	0,00	0,00	0,00	0,00	0,00	0,00	0,00	0,00	0,00	0,00
02 Fondo crediti di dubbia esigibilità	0,00	0,00	0,00	0,00	0,00	0,00	0,00	0,00	0,00	0,00	0,00
03 Altri fondi	0,00	0,00	0,00	0,00	0,00	0,00	0,00	0,00	0,00	0,00	0,00
<b>TOTALE MISSIONE 20 - Fondi e accantonamenti</b>	<b>0,00</b>	<b>0,00</b>	<b>0,00</b>	<b>0,00</b>	<b>0,00</b>	<b>0,00</b>	<b>0,00</b>	<b>0,00</b>	<b>0,00</b>	<b>0,00</b>	<b>0,00</b>
<b>TOTALE MACROAGGREGATI</b>	<b>0,00</b>	<b>5.698,96</b>	<b>2.393.961,78</b>	<b>1.500.000,00</b>	<b>0,00</b>	<b>0,00</b>	<b>0,00</b>	<b>0,00</b>	<b>0,00</b>	<b>12.276,54</b>	<b>3.911.937,28</b>



## ***Allegato C 016***

### ***Prospetto delle spese di bilancio per missioni, programmi e macroaggregati – Spese correnti – Pagamenti c/competenza***

## PROSPETTO DELLE SPESE PER MISSIONI, PROGRAMMI E MACROAGGREGATI

## SPESE CORRENTI - PAGAMENTI C/COMPETENZA

Esercizio finanziario 2020

MISSIONI E PROGRAMMI \ MACROAGGREGATI	Redditi da lavoro dipendente	Imposte e tasse a carico dell'ente	Acquisto di beni e servizi	Trasferimenti correnti	Trasferimenti di tributi	Fondi perequativi	Interessi passivi	Altre spese per redditi da capitale	Rimborsi e poste correttive delle entrate	Altre spese correnti	Totale
	101	102	103	104	105	106	107	108	109	110	100
<b>16 MISSIONE 16 - Agricoltura, politiche agroalimentari e pesca</b>											
01 Sviluppo del settore agricolo e del sistema agroalimentare	0,00	5.669,86	2.213.992,41	1.500.000,00	0,00	0,00	0,00	0,00	0,00	12.276,54	3.731.938,81
02 Caccia e pesca	0,00	0,00	0,00	0,00	0,00	0,00	0,00	0,00	0,00	0,00	0,00
03 Politica regionale unitaria per l'agricoltura, i sistemi agroalimentari, la caccia e la pesca	0,00	0,00	0,00	0,00	0,00	0,00	0,00	0,00	0,00	0,00	0,00
<b>TOTALE MISSIONE 16 - Agricoltura, politiche agroalimentari e pesca</b>	<b>0,00</b>	<b>5.669,86</b>	<b>2.213.992,41</b>	<b>1.500.000,00</b>	<b>0,00</b>	<b>0,00</b>	<b>0,00</b>	<b>0,00</b>	<b>0,00</b>	<b>12.276,54</b>	<b>3.731.938,81</b>
<b>20 MISSIONE 20 - Fondi e accantonamenti</b>											
01 Fondo di riserva	0,00	0,00	0,00	0,00	0,00	0,00	0,00	0,00	0,00	0,00	0,00
02 Fondo crediti di dubbia esigibilità	0,00	0,00	0,00	0,00	0,00	0,00	0,00	0,00	0,00	0,00	0,00
03 Altri fondi	0,00	0,00	0,00	0,00	0,00	0,00	0,00	0,00	0,00	0,00	0,00
<b>TOTALE MISSIONE 20 - Fondi e accantonamenti</b>	<b>0,00</b>	<b>0,00</b>	<b>0,00</b>	<b>0,00</b>	<b>0,00</b>	<b>0,00</b>	<b>0,00</b>	<b>0,00</b>	<b>0,00</b>	<b>0,00</b>	<b>0,00</b>
<b>TOTALE MACROAGGREGATI</b>	<b>0,00</b>	<b>5.669,86</b>	<b>2.213.992,41</b>	<b>1.500.000,00</b>	<b>0,00</b>	<b>0,00</b>	<b>0,00</b>	<b>0,00</b>	<b>0,00</b>	<b>12.276,54</b>	<b>3.731.938,81</b>



## ***Allegato C 017***

### ***Prospetto delle spese di bilancio per missioni, programmi e macroaggregati – Spese correnti – Pagamenti c/residui***

## PROSPETTO DELLE SPESE PER MISSIONI, PROGRAMMI E MACROAGGREGATI

## SPESE CORRENTI - PAGAMENTI C/RESIDUI

Esercizio finanziario 2020

MISSIONI E PROGRAMMI \ MACROAGGREGATI	Redditi da lavoro dipendente	Imposte e tasse a carico dell'ente	Acquisto di beni e servizi	Trasferimenti correnti	Trasferimenti di tributi	Fondi perequativi	Interessi passivi	Altre spese per redditi da capitale	Rimborsi e poste correttive delle entrate	Altre spese correnti	Totale
	101	102	103	104	105	106	107	108	109	110	100
<b>16 MISSIONE 16 - Agricoltura, politiche agroalimentari e pesca</b>											
01 Sviluppo del settore agricolo e del sistema agroalimentare	0,00	0,00	108.047,58	95.375,88	0,00	0,00	0,00	0,00	0,00	0,00	203.423,46
02 Caccia e pesca	0,00	0,00	0,00	0,00	0,00	0,00	0,00	0,00	0,00	0,00	0,00
03 Politica regionale unitaria per l'agricoltura, i sistemi agroalimentari, la caccia e la pesca	0,00	0,00	0,00	0,00	0,00	0,00	0,00	0,00	0,00	0,00	0,00
<b>TOTALE MISSIONE 16 - Agricoltura, politiche agroalimentari e pesca</b>	<b>0,00</b>	<b>0,00</b>	<b>108.047,58</b>	<b>95.375,88</b>	<b>0,00</b>	<b>0,00</b>	<b>0,00</b>	<b>0,00</b>	<b>0,00</b>	<b>0,00</b>	<b>203.423,46</b>
<b>20 MISSIONE 20 - Fondi e accantonamenti</b>											
01 Fondo di riserva	0,00	0,00	0,00	0,00	0,00	0,00	0,00	0,00	0,00	0,00	0,00
02 Fondo crediti di dubbia esigibilità	0,00	0,00	0,00	0,00	0,00	0,00	0,00	0,00	0,00	0,00	0,00
03 Altri fondi	0,00	0,00	0,00	0,00	0,00	0,00	0,00	0,00	0,00	0,00	0,00
<b>TOTALE MISSIONE 20 - Fondi e accantonamenti</b>	<b>0,00</b>	<b>0,00</b>	<b>0,00</b>	<b>0,00</b>	<b>0,00</b>	<b>0,00</b>	<b>0,00</b>	<b>0,00</b>	<b>0,00</b>	<b>0,00</b>	<b>0,00</b>
<b>TOTALE MACROAGGREGATI</b>	<b>0,00</b>	<b>0,00</b>	<b>108.047,58</b>	<b>95.375,88</b>	<b>0,00</b>	<b>0,00</b>	<b>0,00</b>	<b>0,00</b>	<b>0,00</b>	<b>0,00</b>	<b>203.423,46</b>



## ***Allegato C 018***

***Prospetto delle spese di bilancio per missioni,  
programmi e macroaggregati – Spese in c/capitale e  
spese per incremento di attività finanziarie – Impegni***

**PROSPETTO DELLE SPESE PER MISSIONI, PROGRAMMI E MACROAGGREGATI**  
**SPESE IN CONTO CAPITALE E SPESE PER INCREMENTO DI ATTIVITA' FINANZIARIE**  
**IMPEGNI**

**Esercizio finanziario 2020**

MISSIONI E PROGRAMMI \ MACROAGGREGATI		Tributi in conto capitale a carico dell'ente	Investimenti fissi lordi e acquisto di terreni	Contributi agli investimenti	Altri trasferimenti in conto capitale	Altre spese in conto capitale	Totale SPESE IN CONTO CAPITALE	Acquisizioni di attività finanziarie	Concessione crediti di breve termine	Concessione crediti di medio - lungo termine	Altre spese per incremento di attività finanziarie	Totale SPESE PER INCREMENTO DI ATTIVITA' FINANZIARIE
		201	202	203	204	205	200	301	302	303	304	300
<b>16</b>	<b>MISSIONE 16 - Agricoltura, politiche agroalimentari e pesca</b>											
01	Sviluppo del settore agricolo e del sistema agroalimentare	0,00	1.580.444,14	40.109.086,79	0,00	0,00	41.689.530,93	0,00	0,00	0,00	0,00	0,00
02	Caccia e pesca	0,00	0,00	0,00	0,00	0,00	0,00	0,00	0,00	0,00	0,00	0,00
03	Politica regionale unitaria per l'agricoltura, i sistemi agroalimentari, la caccia e la pesca	0,00	0,00	0,00	0,00	0,00	0,00	0,00	0,00	0,00	0,00	0,00
	<b>TOTALE MISSIONE 16 - Agricoltura, politiche agroalimentari e pesca</b>	<b>0,00</b>	<b>1.580.444,14</b>	<b>40.109.086,79</b>	<b>0,00</b>	<b>0,00</b>	<b>41.689.530,93</b>	<b>0,00</b>	<b>0,00</b>	<b>0,00</b>	<b>0,00</b>	<b>0,00</b>
<b>20</b>	<b>MISSIONE 20 - Fondi e accantonamenti</b>											
02	Fondo crediti di dubbia esigibilità	0,00	0,00	0,00	0,00	0,00	0,00	0,00	0,00	0,00	0,00	0,00
03	Altri fondi	0,00	0,00	0,00	0,00	0,00	0,00	0,00	0,00	0,00	0,00	0,00
	<b>TOTALE MISSIONE 20 - Fondi e accantonamenti</b>	<b>0,00</b>	<b>0,00</b>	<b>0,00</b>	<b>0,00</b>	<b>0,00</b>	<b>0,00</b>	<b>0,00</b>	<b>0,00</b>	<b>0,00</b>	<b>0,00</b>	<b>0,00</b>
<b>TOTALE MACROAGGREGATI</b>		<b>0,00</b>	<b>1.580.444,14</b>	<b>40.109.086,79</b>	<b>0,00</b>	<b>0,00</b>	<b>41.689.530,93</b>	<b>0,00</b>	<b>0,00</b>	<b>0,00</b>	<b>0,00</b>	<b>0,00</b>



## ***Allegato C 019***

***Prospetto delle spese di bilancio per missioni,  
programmi e macroaggregati – Spese in c/capitale e  
spese per incremento di attività finanziarie – Pagamenti  
c/competenza***



**PROSPETTO DELLE SPESE PER MISSIONI, PROGRAMMI E MACROAGGREGATI**  
**SPESE IN CONTO CAPITALE E SPESE PER INCREMENTO DI ATTIVITA' FINANZIARIE**  
**PAGAMENTI IN C/COMPETENZA**

**Esercizio finanziario 2020**

MISSIONI E PROGRAMMI \ MACROAGGREGATI		Tributi in conto capitale a carico dell'ente	Investimenti fissi lordi e acquisto di terreni	Contributi agli investimenti	Altri trasferimenti in conto capitale	Altre spese in conto capitale	Totale SPESE IN CONTO CAPITALE	Acquisizioni di attività finanziarie	Concessione crediti di breve termine	Concessione crediti di medio - lungo termine	Altre spese per incremento di attività finanziarie	Totale SPESE PER INCREMENTO DI ATTIVITA' FINANZIARIE
		201	202	203	204	205	200	301	302	303	304	300
<b>16</b>	<b>MISSIONE 16 - Agricoltura, politiche agroalimentari e pesca</b>											
01	Sviluppo del settore agricolo e del sistema agroalimentare	0,00	1.047.224,90	0,00	0,00	0,00	1.047.224,90	0,00	0,00	0,00	0,00	0,00
02	Caccia e pesca	0,00	0,00	0,00	0,00	0,00	0,00	0,00	0,00	0,00	0,00	0,00
03	Politica regionale unitaria per l'agricoltura, i sistemi agroalimentari, la caccia e la pesca	0,00	0,00	0,00	0,00	0,00	0,00	0,00	0,00	0,00	0,00	0,00
	<b>TOTALE MISSIONE 16 - Agricoltura, politiche agroalimentari e pesca</b>	<b>0,00</b>	<b>1.047.224,90</b>	<b>0,00</b>	<b>0,00</b>	<b>0,00</b>	<b>1.047.224,90</b>	<b>0,00</b>	<b>0,00</b>	<b>0,00</b>	<b>0,00</b>	<b>0,00</b>
<b>20</b>	<b>MISSIONE 20 - Fondi e accantonamenti</b>											
02	Fondo crediti di dubbia esigibilità	0,00	0,00	0,00	0,00	0,00	0,00	0,00	0,00	0,00	0,00	0,00
03	Altri fondi	0,00	0,00	0,00	0,00	0,00	0,00	0,00	0,00	0,00	0,00	0,00
	<b>TOTALE MISSIONE 20 - Fondi e accantonamenti</b>	<b>0,00</b>	<b>0,00</b>	<b>0,00</b>	<b>0,00</b>	<b>0,00</b>	<b>0,00</b>	<b>0,00</b>	<b>0,00</b>	<b>0,00</b>	<b>0,00</b>	<b>0,00</b>
<b>TOTALE MACROAGGREGATI</b>		<b>0,00</b>	<b>1.047.224,90</b>	<b>0,00</b>	<b>0,00</b>	<b>0,00</b>	<b>1.047.224,90</b>	<b>0,00</b>	<b>0,00</b>	<b>0,00</b>	<b>0,00</b>	<b>0,00</b>



## ***Allegato C 020***

***Prospetto delle spese di bilancio per missioni,  
programmi e macroaggregati – Spese in c/capitale e  
spese per incremento di attività finanziarie – Pagamenti  
c/residui***

**PROSPETTO DELLE SPESE PER MISSIONI, PROGRAMMI E MACROAGGREGATI**  
**SPESE IN CONTO CAPITALE E SPESE PER INCREMENTO DI ATTIVITA' FINANZIARIE**  
**PAGAMENTI IN C/RESIDUI**  
**Esercizio finanziario 2020**

MISSIONI E PROGRAMMI \ MACROAGGREGATI		Tributi in conto capitale a carico dell'ente	Investimenti fissi lordi e acquisto di terreni	Contributi agli investimenti	Altri trasferimenti in conto capitale	Altre spese in conto capitale	Totale SPESE IN CONTO CAPITALE	Acquisizioni di attività finanziarie	Concessione crediti di breve termine	Concessione crediti di medio - lungo termine	Altre spese per incremento di attività finanziarie	Totale SPESE PER INCREMENTO DI ATTIVITA' FINANZIARIE
		201	202	203	204	205	200	301	302	303	304	300
<b>16</b>	<b>MISSIONE 16 - Agricoltura, politiche agroalimentari e pesca</b>											
01	Sviluppo del settore agricolo e del sistema agroalimentare	0,00	673.717,52	0,00	0,00	0,00	673.717,52	0,00	0,00	0,00	0,00	0,00
02	Caccia e pesca	0,00	0,00	0,00	0,00	0,00	0,00	0,00	0,00	0,00	0,00	0,00
03	Politica regionale unitaria per l'agricoltura, i sistemi agroalimentari, la caccia e la pesca	0,00	0,00	0,00	0,00	0,00	0,00	0,00	0,00	0,00	0,00	0,00
	<b>TOTALE MISSIONE 16 - Agricoltura, politiche agroalimentari e pesca</b>	<b>0,00</b>	<b>673.717,52</b>	<b>0,00</b>	<b>0,00</b>	<b>0,00</b>	<b>673.717,52</b>	<b>0,00</b>	<b>0,00</b>	<b>0,00</b>	<b>0,00</b>	<b>0,00</b>
<b>20</b>	<b>MISSIONE 20 - Fondi e accantonamenti</b>											
02	Fondo crediti di dubbia esigibilità	0,00	0,00	0,00	0,00	0,00	0,00	0,00	0,00	0,00	0,00	0,00
03	Altri fondi	0,00	0,00	0,00	0,00	0,00	0,00	0,00	0,00	0,00	0,00	0,00
	<b>TOTALE MISSIONE 20 - Fondi e accantonamenti</b>	<b>0,00</b>	<b>0,00</b>	<b>0,00</b>	<b>0,00</b>	<b>0,00</b>	<b>0,00</b>	<b>0,00</b>	<b>0,00</b>	<b>0,00</b>	<b>0,00</b>	<b>0,00</b>
<b>TOTALE MACROAGGREGATI</b>		<b>0,00</b>	<b>673.717,52</b>	<b>0,00</b>	<b>0,00</b>	<b>0,00</b>	<b>673.717,52</b>	<b>0,00</b>	<b>0,00</b>	<b>0,00</b>	<b>0,00</b>	<b>0,00</b>



## ***Allegato C 021***

### ***Prospetto delle spese di bilancio per missioni, programmi e macroaggregati – Spese per rimborso di prestiti – Impegni***

**PROSPETTO DELLE SPESE PER MISSIONI, PROGRAMMI E MACROAGGREGATI****SPESE PER RIMBORSO DI PRESTITI - IMPEGNI**

Esercizio finanziario 2020

MISSIONI E PROGRAMMI \ MACROAGGREGATI		Rimborso di titoli obbligazionari	Rimborso prestiti a breve termine	Rimborso mutui e altri finanziamenti a medio lungo termine	Rimborso di altre forme di indebitamento	Fondi per rimborso prestiti	Totale
		401	402	403	404	405	400
20	<b>MISSIONE 20 - Fondi e accantonamenti</b>						
03	Altri fondi	0,00	0,00	0,00	0,00	0,00	0,00
	<b>TOTALE MISSIONE 20 - Fondi e accantonamenti</b>	<b>0,00</b>	<b>0,00</b>	<b>0,00</b>	<b>0,00</b>	<b>0,00</b>	<b>0,00</b>
	<b>TOTALE MACROAGGREGATI</b>	<b>0,00</b>	<b>0,00</b>	<b>0,00</b>	<b>0,00</b>	<b>0,00</b>	<b>0,00</b>



## ***Allegato C 022***

***Prospetto delle spese di bilancio per missioni,  
programmi e macroaggregati – Spese per servizi per  
conto terzi e partite di giro – Impegni***

**PROSPETTO DELLE SPESE PER MISSIONI, PROGRAMMI E MACROAGGREGATI****SPESE PER SERVIZI PER CONTO TERZI E PARTITE DI GIRO - IMPEGNI**

Esercizio finanziario 2020

MISSIONI E PROGRAMMI \ MACROAGGREGATI		Uscite per partite di giro	Uscite per conto terzi	Totale
		701	702	700
<b>99</b>	<b>MISSIONE 99 - Servizi per conto terzi</b>			
01	Servizi per conto terzi - Partite di giro	723.273,48	0,00	723.273,48
02	Anticipazioni per il finanziamento del sistema sanitario nazionale	0,00	0,00	0,00
	<b>TOTALE MISSIONE 99 - Servizi per conto terzi</b>	<b>723.273,48</b>	<b>0,00</b>	<b>723.273,48</b>
	<b>TOTALE MACROAGGREGATI</b>	<b>723.273,48</b>	<b>0,00</b>	<b>723.273,48</b>



## ***Allegato C 023***

### ***Riepilogo spese per titoli e macroaggregati – Impegni***



## RIEPILOGO SPESE PER TITOLI E MACROAGGREGATI

## IMPEGNI

TITOLI E MACROAGGREGATI DI SPESA		Totale	di cui non ricorrenti
	<b>TITOLO 1 - Spese correnti</b>		
101	Redditi da lavoro dipendente	0,00	0,00
102	Imposte e tasse a carico dell'ente	5.698,96	0,00
103	Acquisto di beni e servizi	2.393.961,78	0,00
104	Trasferimenti correnti	1.500.000,00	1.500.000,00
105	Trasferimenti di tributi	0,00	0,00
106	Fondi perequativi	0,00	0,00
107	Interessi passivi	0,00	0,00
108	Altre spese per redditi da capitale	0,00	0,00
109	Rimborsi e poste correttive delle entrate	0,00	0,00
110	Altre spese correnti	12.276,54	12.276,54
<b>100</b>	<b>Totale TITOLO 1</b>	<b>3.911.937,28</b>	<b>1.512.276,54</b>
	<b>TITOLO 2 - Spese in conto capitale</b>		
201	Tributi in conto capitale a carico dell'ente	0,00	0,00
202	Investimenti fissi lordi e acquisto di terreni	1.580.444,14	0,00
203	Contributi agli investimenti	40.109.086,79	40.109.086,79
204	Altri trasferimenti in conto capitale	0,00	0,00
205	Altre spese in conto capitale	0,00	0,00
<b>200</b>	<b>Totale TITOLO 2</b>	<b>41.689.530,93</b>	<b>40.109.086,79</b>
	<b>TITOLO 3 - Spese per incremento attività finanziarie</b>		
301	Acquisizioni di attività finanziarie	0,00	0,00
302	Concessione crediti di breve termine	0,00	0,00
303	Concessione crediti di medio-lungo termine	0,00	0,00
304	Altre spese per incremento di attività finanziarie	0,00	0,00
<b>300</b>	<b>Totale TITOLO 3</b>	<b>0,00</b>	<b>0,00</b>
	<b>TITOLO 4 - Rimborso Prestiti</b>		
401	Rimborso di titoli obbligazionari	0,00	0,00
402	Rimborso prestiti a breve termine	0,00	0,00
403	Rimborso mutui e altri finanziamenti a medio lungo termine	0,00	0,00
404	Rimborso di altre forme di indebitamento	0,00	0,00
405	Fondo per rimborsi prestiti	0,00	0,00
<b>400</b>	<b>Totale TITOLO 4</b>	<b>0,00</b>	<b>0,00</b>
	<b>TITOLO 5 - Chiusura Anticipazioni ricevute da istituto tesoriere/cassiere</b>		
501	Chiusura Anticipazioni ricevute da istituto tesoriere/cassiere	0,00	0,00
<b>500</b>	<b>Totale TITOLO 5</b>	<b>0,00</b>	<b>0,00</b>
	<b>TITOLO 7 - Uscite per conto terzi e partite di giro</b>		
701	Uscite per partite di giro	723.273,48	0,00
702	Uscite per conto terzi	0,00	0,00
<b>700</b>	<b>Totale TITOLO 7</b>	<b>723.273,48</b>	<b>0,00</b>
	<b>TOTALE IMPEGNI</b>	<b>46.324.741,69</b>	<b>41.621.363,33</b>



## ***Allegato C 024***

***Accertamenti assunti nell'esercizio di riferimento e  
negli esercizi precedenti imputati all'anno successivo  
cui si riferisce il rendiconto e seguenti***

## ACCERTAMENTI ASSUNTI NELL'ESERCIZIO DI RIFERIMENTO E NEGLI ESERCIZI PRECEDENTI IMPUTATI ALL'ANNO

## SUCCESSIVO CUI SI RIFERISCE IL RENDICONTO E SEGUENTI

TITOLI E TIPOLOGIE DI ENTRATA		Anno successivo a quello cui si riferisce il rendiconto		Secondo anno successivo a quello cui si riferisce il rendiconto		Anni successivi
		Previsioni di competenza	Accertamenti	Previsioni di competenza del bilancio pluriennale	Accertamenti	Accertamenti
	<b>TITOLO 1 - Entrate correnti di natura tributaria, contributiva e perequativa</b>					
10101	Tipologia 101: Imposte tasse e proventi assimilati	0,00	0,00	0,00	0,00	0,00
10102	Tipologia 102: Tributi destinati al finanziamento della sanità	0,00	0,00	0,00	0,00	0,00
10103	Tipologia 103: Tributi devoluti e regolati alle autonomie speciali	0,00	0,00	0,00	0,00	0,00
10104	Tipologia 104: Compartecipazioni di tributi	0,00	0,00	0,00	0,00	0,00
10301	Tipologia 301: Fondi perequativi da Amministrazioni Centrali	0,00	0,00	0,00	0,00	0,00
<b>10000</b>	<b>Totale TITOLO 1</b>	<b>0,00</b>	<b>0,00</b>	<b>0,00</b>	<b>0,00</b>	<b>0,00</b>
	<b>TITOLO 2 - Trasferimenti correnti</b>					
20101	Tipologia 101: Trasferimenti correnti da Amministrazioni pubbliche	2.080.000,00	0,00	2.080.000,00	0,00	0,00
20102	Tipologia 102: Trasferimenti correnti da Famiglie	0,00	0,00	0,00	0,00	0,00
20103	Tipologia 103: Trasferimenti correnti da Imprese	0,00	0,00	0,00	0,00	0,00
20104	Tipologia 104: Trasferimenti correnti da Istituzioni Sociali Private	0,00	0,00	0,00	0,00	0,00
20105	Tipologia 105: Trasferimenti correnti dall'Unione Europea e dal Resto del Mondo	0,00	0,00	0,00	0,00	0,00
<b>20000</b>	<b>Totale TITOLO 2</b>	<b>2.080.000,00</b>	<b>0,00</b>	<b>2.080.000,00</b>	<b>0,00</b>	<b>0,00</b>
	<b>TITOLO 3 - Entrate extratributarie</b>					
30100	Tipologia 100: Vendita di beni e servizi e proventi derivanti dalla gestione dei beni	0,00	0,00	0,00	0,00	0,00
30200	Tipologia 200: Proventi derivanti dall'attività di controllo e repressione delle irregolarità e degli illeciti	0,00	0,00	0,00	0,00	0,00
30300	Tipologia 300: Interessi attivi	0,00	0,00	0,00	0,00	0,00
30400	Tipologia 400: Altre entrate da redditi da capitale	0,00	0,00	0,00	0,00	0,00
30500	Tipologia 500: Rimborsi e altre entrate correnti	50.000,00	0,00	50.000,00	0,00	0,00
<b>30000</b>	<b>Totale TITOLO 3</b>	<b>50.000,00</b>	<b>0,00</b>	<b>50.000,00</b>	<b>0,00</b>	<b>0,00</b>
	<b>TITOLO 4 - Entrate in conto capitale</b>					
40100	Tipologia 100: Tributi in conto capitale	0,00	0,00	0,00	0,00	0,00
40200	Tipologia 200: Contributi agli investimenti	0,00	0,00	0,00	0,00	0,00
40300	Tipologia 300: Altri trasferimenti in conto capitale	0,00	0,00	0,00	0,00	0,00
40400	Tipologia 400: Entrate da alienazione di beni materiali e immateriali	0,00	0,00	0,00	0,00	0,00
40500	Tipologia 500: Altre entrate in conto capitale	0,00	0,00	0,00	0,00	0,00
<b>40000</b>	<b>Totale TITOLO 4</b>	<b>0,00</b>	<b>0,00</b>	<b>0,00</b>	<b>0,00</b>	<b>0,00</b>

## ACCERTAMENTI ASSUNTI NELL'ESERCIZIO DI RIFERIMENTO E NEGLI ESERCIZI PRECEDENTI IMPUTATI ALL'ANNO

## SUCCESSIVO CUI SI RIFERISCE IL RENDICONTO E SEGUENTI

TITOLI E TIPOLOGIE DI ENTRATA		Anno successivo a quello cui si riferisce il rendiconto		Secondo anno successivo a quello cui si riferisce il rendiconto		Anni successivi
		Previsioni di competenza	Accertamenti	Previsioni di competenza del bilancio pluriennale	Accertamenti	Accertamenti
	<b>TITOLO 5 - Entrate da riduzione di attività finanziarie</b>					
50100	Tipologia 100: Alienazione di attività finanziarie	0,00	0,00	0,00	0,00	0,00
50200	Tipologia 200: Riscossione di crediti di breve termine	0,00	0,00	0,00	0,00	0,00
50300	Tipologia 300: Riscossione crediti di medio-lungo termine	0,00	0,00	0,00	0,00	0,00
50400	Tipologia 400: Altre entrate per riduzione di attività finanziarie	0,00	0,00	0,00	0,00	0,00
<b>50000</b>	<b>Totale TITOLO 5</b>	<b>0,00</b>	<b>0,00</b>	<b>0,00</b>	<b>0,00</b>	<b>0,00</b>
	<b>TITOLO 6 - Accensione prestiti</b>					
60100	Tipologia 100: Emissione di titoli obbligazionari	0,00	0,00	0,00	0,00	0,00
60200	Tipologia 200: Accensione Prestiti a breve termine	0,00	0,00	0,00	0,00	0,00
60300	Tipologia 300: Accensione Mutui e altri finanziamenti a medio lungo termine	0,00	0,00	0,00	0,00	0,00
60400	Tipologia 400: Altre forme di indebitamento	0,00	0,00	0,00	0,00	0,00
<b>60000</b>	<b>Totale TITOLO 6</b>	<b>0,00</b>	<b>0,00</b>	<b>0,00</b>	<b>0,00</b>	<b>0,00</b>
	<b>TITOLO 9 - Entrate per conto terzi e partite di giro</b>					
90100	Tipologia 100: Entrate per partite di giro	955.000,00	0,00	955.000,00	0,00	0,00
90200	Tipologia 200: Entrate per conto terzi	35.000,00	0,00	35.000,00	0,00	0,00
<b>90000</b>	<b>Totale TITOLO 9</b>	<b>990.000,00</b>	<b>0,00</b>	<b>990.000,00</b>	<b>0,00</b>	<b>0,00</b>
<b>TOTALE ACCERTAMENTI</b>		<b>3.120.000,00</b>	<b>0,00</b>	<b>3.120.000,00</b>	<b>0,00</b>	<b>0,00</b>



## ***Allegato C 025***

***Impegni assunti nell'esercizio di riferimento e negli esercizi precedenti imputati all'anno successivo cui si riferisce il rendiconto e seguenti***

## IMPEGNI ASSUNTI NELL'ESERCIZIO DI RIFERIMENTO E NEGLI ESERCIZI PRECEDENTI IMPUTATI ALL'ANNO

## SUCCESSIVO CUI SI RIFERISCE IL RENDICONTO E SEGUENTI

TITOLI E MACROAGGREGATI DI SPESA		Anno successivo a quello cui si riferisce il rendiconto		Secondo anno successivo a quello cui si riferisce il rendiconto		Anni successivi
		Previsioni di competenza	Impegni	Previsioni di competenza del bilancio pluriennale	Impegni	Impegni
	<b>TITOLO 1 - Spese correnti</b>					
101	Redditi da lavoro dipendente	0,00	0,00	0,00	0,00	0,00
102	Imposte e tasse a carico dell'ente	8.500,00	0,00	8.500,00	0,00	0,00
103	Acquisto di beni e servizi	724.550,00	58.956,30	724.550,00	6.125,18	3.333,82
104	Trasferimenti correnti	0,00	0,00	0,00	0,00	0,00
105	Trasferimenti di tributi	0,00	0,00	0,00	0,00	0,00
106	Fondi perequativi	0,00	0,00	0,00	0,00	0,00
107	Interessi passivi	0,00	0,00	0,00	0,00	0,00
108	Altre spese per redditi da capitale	0,00	0,00	0,00	0,00	0,00
109	Rimborsi e poste correttive delle entrate	0,00	0,00	0,00	0,00	0,00
110	Altre spese correnti	14.450,00	0,00	14.450,00	0,00	0,00
<b>100</b>	<b>Totale TITOLO 1</b>	<b>747.500,00</b>	<b>58.956,30</b>	<b>747.500,00</b>	<b>6.125,18</b>	<b>3.333,82</b>
	<b>TITOLO 2 - Spese in conto capitale</b>					
201	Tributi in conto capitale a carico dell'ente	0,00	0,00	0,00	0,00	0,00
202	Investimenti fissi lordi e acquisto di terreni	1.382.500,00	187.050,40	1.382.500,00	0,00	0,00
203	Contributi agli investimenti	0,00	0,00	0,00	0,00	0,00
204	Altri trasferimenti in conto capitale	0,00	0,00	0,00	0,00	0,00
205	Altre spese in conto capitale	0,00	0,00	0,00	0,00	0,00
<b>200</b>	<b>Totale TITOLO 2</b>	<b>1.382.500,00</b>	<b>187.050,40</b>	<b>1.382.500,00</b>	<b>0,00</b>	<b>0,00</b>
	<b>TITOLO 3 - Spese per incremento attività finanziarie</b>					
301	Acquisizioni di attività finanziarie	0,00	0,00	0,00	0,00	0,00
302	Concessione crediti di breve termine	0,00	0,00	0,00	0,00	0,00
303	Concessione crediti di medio-lungo termine	0,00	0,00	0,00	0,00	0,00
304	Altre spese per incremento di attività finanziarie	0,00	0,00	0,00	0,00	0,00
<b>300</b>	<b>Totale TITOLO 3</b>	<b>0,00</b>	<b>0,00</b>	<b>0,00</b>	<b>0,00</b>	<b>0,00</b>
	<b>TITOLO 4 - Rimborso Prestiti</b>					
401	Rimborso di titoli obbligazionari	0,00	0,00	0,00	0,00	0,00
402	Rimborso prestiti a breve termine	0,00	0,00	0,00	0,00	0,00
403	Rimborso mutui e altri finanziamenti a medio lungo termine	0,00	0,00	0,00	0,00	0,00

## IMPEGNI ASSUNTI NELL'ESERCIZIO DI RIFERIMENTO E NEGLI ESERCIZI PRECEDENTI IMPUTATI ALL'ANNO

## SUCCESSIVO CUI SI RIFERISCE IL RENDICONTO E SEGUENTI

TITOLI E MACROAGGREGATI DI SPESA		Anno successivo a quello cui si riferisce il rendiconto		Secondo anno successivo a quello cui si riferisce il rendiconto		Anni successivi
		Previsioni di competenza	Impegni	Previsioni di competenza del bilancio pluriennale	Impegni	Impegni
404	Rimborso di altre forme di indebitamento	0,00	0,00	0,00	0,00	0,00
405	Fondo per rimborsi prestiti	0,00	0,00	0,00	0,00	0,00
<b>400</b>	<b>Totale TITOLO 4</b>	<b>0,00</b>	<b>0,00</b>	<b>0,00</b>	<b>0,00</b>	<b>0,00</b>
<b>TITOLO 5 - Chiusura Anticipazioni ricevute da istituto tesoriere/cassiere</b>						
501	Chiusura Anticipazioni ricevute da istituto tesoriere/cassiere	0,00	0,00	0,00	0,00	0,00
<b>500</b>	<b>Totale TITOLO 5</b>	<b>0,00</b>	<b>0,00</b>	<b>0,00</b>	<b>0,00</b>	<b>0,00</b>
<b>TITOLO 7 - Uscite per conto terzi e partite di giro</b>						
701	Uscite per partite di giro	955.000,00	10.000,00	955.000,00	0,00	0,00
702	Uscite per conto terzi	35.000,00	0,00	35.000,00	0,00	0,00
<b>700</b>	<b>Totale TITOLO 7</b>	<b>990.000,00</b>	<b>10.000,00</b>	<b>990.000,00</b>	<b>0,00</b>	<b>0,00</b>
<b>TOTALE IMPEGNI</b>		<b>3.120.000,00</b>	<b>256.006,70</b>	<b>3.120.000,00</b>	<b>6.125,18</b>	<b>3.333,82</b>



## ***Allegato C 026***

### ***Prospetto dei costi per missione***



## PROSPETTO DEI COSTI PER MISSIONE

Missioni		COMPONENTI NEGATIVI DELLA GESTIONE															Totale componenti negativi della gestione		
		Consumi materie prime		Prestazioni di servizi e Trasferimenti e contributi				Utilizzo di beni di terzi	Personale	Ammortamenti e svalutazioni				Accantonamenti		Oneri diversi di gestione			
		Acquisto di materie prime e/o beni di consumo	Variazioni nelle rimanenze di materie prime e/o beni di consumo (+/-)	Prestazione di servizi	Trasferimenti correnti	Contributi agli investimenti ad altre amministrazioni pubbliche	Contributi agli investimenti ad altri soggetti	Utilizzo beni di terzi	Personale	Ammortamenti immobilizzazioni Immateriali	Ammortamenti immobilizzazioni Materiali	Altre svalutazioni delle immobilizzazioni	Svalutazione dei crediti	Accantonamento per rischi	Altri accantonamenti	Oneri diversi di gestione			
01	Servizi istituzionali, generali e di gestione	0,00	0,00	0,00	0,00	0,00	0,00	0,00	0,00	0,00	0,00	0,00	0,00	0,00	0,00	0,00	0,00	0,00	
02	Giustizia	0,00	0,00	0,00	0,00	0,00	0,00	0,00	0,00	0,00	0,00	0,00	0,00	0,00	0,00	0,00	0,00	0,00	0,00
03	Ordine pubblico e sicurezza	0,00	0,00	0,00	0,00	0,00	0,00	0,00	0,00	0,00	0,00	0,00	0,00	0,00	0,00	0,00	0,00	0,00	0,00
04	Istruzione e diritto allo studio	0,00	0,00	0,00	0,00	0,00	0,00	0,00	0,00	0,00	0,00	0,00	0,00	0,00	0,00	0,00	0,00	0,00	0,00
05	Tutela e valorizzazione dei beni e attività culturali	0,00	0,00	0,00	0,00	0,00	0,00	0,00	0,00	0,00	0,00	0,00	0,00	0,00	0,00	0,00	0,00	0,00	0,00
06	Politiche giovanili, sport e tempo libero	0,00	0,00	0,00	0,00	0,00	0,00	0,00	0,00	0,00	0,00	0,00	0,00	0,00	0,00	0,00	0,00	0,00	0,00
07	Turismo	0,00	0,00	0,00	0,00	0,00	0,00	0,00	0,00	0,00	0,00	0,00	0,00	0,00	0,00	0,00	0,00	0,00	0,00
08	Assetto del territorio ed edilizia abitativa	0,00	0,00	0,00	0,00	0,00	0,00	0,00	0,00	0,00	0,00	0,00	0,00	0,00	0,00	0,00	0,00	0,00	0,00
09	Sviluppo sostenibile e tutela del territorio e dell'ambiente	0,00	0,00	0,00	0,00	0,00	0,00	0,00	0,00	0,00	0,00	0,00	0,00	0,00	0,00	0,00	0,00	0,00	0,00
10	Trasporti e diritto alla mobilità	0,00	0,00	0,00	0,00	0,00	0,00	0,00	0,00	0,00	0,00	0,00	0,00	0,00	0,00	0,00	0,00	0,00	0,00
11	Soccorso Civile	0,00	0,00	0,00	0,00	0,00	0,00	0,00	0,00	0,00	0,00	0,00	0,00	0,00	0,00	0,00	0,00	0,00	0,00
12	Diritti sociali, politiche sociali e famiglia	0,00	0,00	0,00	0,00	0,00	0,00	0,00	0,00	0,00	0,00	0,00	0,00	0,00	0,00	0,00	0,00	0,00	0,00
13	Tutela della salute	0,00	0,00	0,00	0,00	0,00	0,00	0,00	0,00	0,00	0,00	0,00	0,00	0,00	0,00	0,00	0,00	0,00	0,00
14	Sviluppo economico e competitività	0,00	0,00	0,00	0,00	0,00	0,00	0,00	0,00	0,00	0,00	0,00	0,00	0,00	0,00	0,00	0,00	0,00	0,00
15	Politiche per il lavoro e la formazione professionale	0,00	0,00	0,00	0,00	0,00	0,00	0,00	0,00	0,00	0,00	0,00	0,00	0,00	0,00	0,00	0,00	0,00	0,00
16	Agricoltura, politiche agroalimentari e pesca	11,80	718,14	2.289.074,31	1.500.000,00	40.109.086,79	0,00	104.875,67	0,00	1.575.543,62	19.138,18	0,00	0,00	12.276,54	0,00	5.698,96	0,00	0,00	45.616.424,01
17	Energia e diversificazione delle fonti energetiche	0,00	0,00	0,00	0,00	0,00	0,00	0,00	0,00	0,00	0,00	0,00	0,00	0,00	0,00	0,00	0,00	0,00	0,00
18	Relazioni con le altre autonomie territoriali e locali	0,00	0,00	0,00	0,00	0,00	0,00	0,00	0,00	0,00	0,00	0,00	0,00	0,00	0,00	0,00	0,00	0,00	0,00
19	Relazioni internazionali	0,00	0,00	0,00	0,00	0,00	0,00	0,00	0,00	0,00	0,00	0,00	0,00	0,00	0,00	0,00	0,00	0,00	0,00
20	Fondi e accantonamenti	0,00	0,00	0,00	0,00	0,00	0,00	0,00	0,00	0,00	0,00	0,00	0,00	0,00	0,00	0,00	0,00	0,00	0,00
50	Debito pubblico	0,00	0,00	0,00	0,00	0,00	0,00	0,00	0,00	0,00	0,00	0,00	0,00	0,00	0,00	0,00	0,00	0,00	0,00
60	Anticipazioni finanziarie	0,00	0,00	0,00	0,00	0,00	0,00	0,00	0,00	0,00	0,00	0,00	0,00	0,00	0,00	0,00	0,00	0,00	0,00
99	Servizi per conto terzi	0,00	0,00	0,00	0,00	0,00	0,00	0,00	0,00	0,00	0,00	0,00	0,00	0,00	0,00	0,00	0,00	0,00	0,00
	<b>TOTALE COSTI/ONERI</b>	<b>11,80</b>	<b>718,14</b>	<b>2.289.074,31</b>	<b>1.500.000,00</b>	<b>40.109.086,79</b>	<b>0,00</b>	<b>104.875,67</b>	<b>0,00</b>	<b>1.575.543,62</b>	<b>19.138,18</b>	<b>0,00</b>	<b>0,00</b>	<b>12.276,54</b>	<b>0,00</b>	<b>5.698,96</b>	<b>0,00</b>	<b>0,00</b>	<b>45.616.424,01</b>

PROSPETTO DEI COSTI PER MISSIONE

Missioni	ONERI FINANZIARI		RETTIFICHE DI VALORE ATTIVITA' FINANZIARIE		COMPONENTI ED ONERI STRAORDINARI					IMPOSTE		TOTALE COSTI PER MISSIONE	
	Oneri finanziari	Totale Oneri finanziari	Svalutazioni	Totale rettifiche di valore attività finanziarie	Oneri straordinari				Totale oneri straordinari	Imposte	Totale Imposte		
	Interessi ed altri oneri finanziari		Svalutazioni		Sopravvenienze passive e insussistenze dell'attivo	Minusvalenze patrimoniali	Trasferimenti in conto capitale	Altri oneri straordinari		Imposte			
01	Servizi istituzionali, generali e di gestione	0,00	0,00	0,00	0,00	0,00	0,00	0,00	0,00	0,00	0,00	0,00	0,00
02	Giustizia	0,00	0,00	0,00	0,00	0,00	0,00	0,00	0,00	0,00	0,00	0,00	0,00
03	Ordine pubblico e sicurezza	0,00	0,00	0,00	0,00	0,00	0,00	0,00	0,00	0,00	0,00	0,00	0,00
04	Istruzione e diritto allo studio	0,00	0,00	0,00	0,00	0,00	0,00	0,00	0,00	0,00	0,00	0,00	0,00
05	Tutela e valorizzazione dei beni e attività culturali	0,00	0,00	0,00	0,00	0,00	0,00	0,00	0,00	0,00	0,00	0,00	0,00
06	Politiche giovanili, sport e tempo libero	0,00	0,00	0,00	0,00	0,00	0,00	0,00	0,00	0,00	0,00	0,00	0,00
07	Turismo	0,00	0,00	0,00	0,00	0,00	0,00	0,00	0,00	0,00	0,00	0,00	0,00
08	Assetto del territorio ed edilizia abitativa	0,00	0,00	0,00	0,00	0,00	0,00	0,00	0,00	0,00	0,00	0,00	0,00
09	Sviluppo sostenibile e tutela del territorio e dell'ambiente	0,00	0,00	0,00	0,00	0,00	0,00	0,00	0,00	0,00	0,00	0,00	0,00
10	Trasporti e diritto alla mobilità	0,00	0,00	0,00	0,00	0,00	0,00	0,00	0,00	0,00	0,00	0,00	0,00
11	Soccorso Civile	0,00	0,00	0,00	0,00	0,00	0,00	0,00	0,00	0,00	0,00	0,00	0,00
12	Diritti sociali, politiche sociali e famiglia	0,00	0,00	0,00	0,00	0,00	0,00	0,00	0,00	0,00	0,00	0,00	0,00
13	Tutela della salute	0,00	0,00	0,00	0,00	0,00	0,00	0,00	0,00	0,00	0,00	0,00	0,00
14	Sviluppo economico e competitività	0,00	0,00	0,00	0,00	0,00	0,00	0,00	0,00	0,00	0,00	0,00	0,00
15	Politiche per il lavoro e la formazione professionale	0,00	0,00	0,00	0,00	0,00	0,00	0,00	0,00	0,00	0,00	0,00	0,00
16	Agricoltura, politiche agroalimentari e pesca	0,00	0,00	0,00	0,00	20.097,48	0,00	0,00	0,00	20.097,48	0,00	0,00	45.636.521,49
17	Energia e diversificazione delle fonti energetiche	0,00	0,00	0,00	0,00	0,00	0,00	0,00	0,00	0,00	0,00	0,00	0,00
18	Relazioni con le altre autonomie territoriali e locali	0,00	0,00	0,00	0,00	0,00	0,00	0,00	0,00	0,00	0,00	0,00	0,00
19	Relazioni internazionali	0,00	0,00	0,00	0,00	0,00	0,00	0,00	0,00	0,00	0,00	0,00	0,00
20	Fondi e accantonamenti	0,00	0,00	0,00	0,00	0,00	0,00	0,00	0,00	0,00	0,00	0,00	0,00
50	Debito pubblico	0,00	0,00	0,00	0,00	0,00	0,00	0,00	0,00	0,00	0,00	0,00	0,00
60	Anticipazioni finanziarie	0,00	0,00	0,00	0,00	0,00	0,00	0,00	0,00	0,00	0,00	0,00	0,00
99	Servizi per conto terzi	0,00	0,00	0,00	0,00	0,00	0,00	0,00	0,00	0,00	0,00	0,00	0,00
	<b>TOTALE COSTI/ONERI</b>	<b>0,00</b>	<b>0,00</b>	<b>0,00</b>	<b>0,00</b>	<b>20.097,48</b>	<b>0,00</b>	<b>0,00</b>	<b>0,00</b>	<b>20.097,48</b>	<b>0,00</b>	<b>0,00</b>	<b>45.636.521,49</b>



## ***Allegato C 027***

# ***Prospetto spese di personale per missioni, programmi e macroaggregati – Impegni***

L'Agenzia ai sensi della legge istitutiva L.R. 21/2001, si avvale di personale regionale. Per il 2019, il costo del personale è pertanto ricompreso nell' Elenco delle spese del personale disaggregato su missioni e programmi allegato al Bilancio di previsione della Regione Emilia-Romagna 2019-2021, con riferimento alla Missione 16 - AGRICOLTURA, POLITICHE AGROALIMENTARI E PESCA Programma 01 - Sviluppo del settore agricolo e del sistema agroalimentare.

A titolo informativo, è stato comunque predisposto il seguente prospetto con la quantificazione dei costi presunti del personale AGREA in servizio al 31 dicembre 2020, elaborati con l'applicazione dei costi standard del contratto Regioni e Enti locali, rideterminati dalla Deliberazione della Giunta Regionale n. 1520/2016.

CATEGORIA	RUOLO	di cui P.O.	di cui part time	TOTALE	DG 1520/2016 COSTI STANDARD
DIRIGENTI (compreso Direttore)	3			3	<b>425.975,41</b>
CAT.D	34	16		34	<b>1.760.819,44</b>
CAT.C	20		4	20	<b>756.943,87</b>
CAT.B	2		1	2	<b>67.069,22</b>
<b>TOTALE</b>	<b>59</b>	<b>16</b>	<b>5</b>	<b>59</b>	<b>3.010.807,94</b>



## ***Allegato C 028***

### ***Prospetto residui attivi***

**Residui attivi al 31 dicembre 2020 per anno di formazione, titolo e capitolo**

Capitolo	Anno residuo	Titolo	Descrizione	Residui attivi al 31.12.2020
<b>E02115</b>	2019	2	TRASFERIMENTI DA RER AIUTO DE MINIMIS BARBABIETOLA	258,54
<b>E03101</b>	2020	3	INTERESSI ATTIVI DI TESORERIA	5,46
<b>E03201</b>	2015	3	RIMBORSI E PROVENTI DIVERSI	23.718,30
<b>E03201</b>	2016	3	RIMBORSI E PROVENTI DIVERSI	9.793,32
<b>E03201</b>	2017	3	RIMBORSI E PROVENTI DIVERSI	7.621,85
<b>E04220</b>	2020	4	TRASFERIMENTI DA RER X INTERVENTI SOSTEGNO IMP.AGR	40.109.086,79
<b>E06108</b>	2020	9	ANTICIPAZIONI ECONOMICHE	10.000,00
<b>TOTALE:</b>				<b>40.160.484,26</b>



## ***Allegato C 029***

### ***Prospetto residui passivi***

**Residui PASSIVI al 31 dicembre 2020 per anno di formazione, titolo e capitolo**

Esercizio	Capitolo	Titolo uscite	Descrizione	Residui passivi al 31.12.2020
2020	U12307	1	SERVIZI AUSILIARI PER IL FUNZIONAMENTO DELL'AGENZIA (SPESE OBBLIGATORIE)	9.925,15
2020	U12332	1	IMPOSTA DI REGISTRO E DI BOLLO (SPESE OBBLIGATORIE)	29,10
2020	U13101	1	SERVIZI IN CONVENZIONE A SUPPORTO DELLA GESTIONE DELL'ORGANISMO PAGATORE REGIONALE	122.123,10
2020	U13102	1	PRESTAZIONI PROFESSIONALI E SPECIALISTICHE A SUPPORTO DELLE ATTIVITA' DELL'AGENZIA	761,28
2020	U13104	1	SERVIZI DI SUPPORTO ALLE ATTIVITA' DELL'AGENZIA	1.628,70
2019	U13415	1	TRASFERIMENTI A OPR AIUTO DE MINIMIS BARBABIETOLA	258,54
2020	U13420	2	TRASFERIMENTO A ORGANISMO PAGATORE REGIONALE PER L'EROGAZIONE DI CONTRIBUTI IN CONTO CAPITALE AD IMPRESE AGRICOLE PER INTERVENTI	40.109.086,79
2020	U14101	2	SPESE PER L'ACQUISTO E IL POTENZIAMENTO DELL'HARDWARE	10.617,05
2020	U14102	2	SPESE PER LO SVILUPPO DEL SOFTWARE E L'ACQUISIZIONE DI SERVIZI INFORMATICI	470.778,06
2020	U14103	2	SPESE PER CONTRATTI, CONVENZIONI, ACCORDI DI PROGRAMMA PER LA REALIZZAZIONE DI SISTEMI INFORMATICI E DI BANCHE DATI	51.824,13
2020	U14201	1	NOLEGGIO HARDWARE E ACQUISIZIONE DI LICENZE D'USO PER SOFTWARE	1.179,30
2020	U14202	1	SERVIZI INFORMATICI E DI TELECOMUNICAZIONI	44.351,84
<b>TOTALE:</b>				<b>40.822.563,04</b>





## ***Allegato C 030***

***Prospetto ai sensi D.L. 66/2014, art. 41 co. 1  
"Attestazione dei tempi di pagamento"***

**PROSPETTO ai sensi D.L. 66/2014 (art. 41, c. 1 "Attestazioni dei tempi di pagamento")**

**INDICATORE ANNUALE DI TEMPESTIVITA' DEI PAGAMENTI**

(Pubblicato nel sito AGREA – Amministrazione trasparente:

<http://agrea.regione.emilia-romagna.it/amministrazione-trasparente/pagamenti-dellamministrazione/indicatore-di-tempestivita-dei-pagamenti>

ANNO	INDICATORE DI TEMPESTIVITA' DEI PAGAMENTI (gg.)	NOTE
2020	- 13,40 gg.	Sono state elaborate tutte le fatture pagate nel periodo di riferimento, anche quelle eventualmente pagate prima della data di scadenza. In tal caso, la differenza ha avuto valore negativo nel calcolo incidendo sulla media ponderata. Nel calcolo sono considerati i giorni da calendario, compresi i festivi.

**IMPORTO DEI PAGAMENTI REALTIVI A TRANSAZIONI COMMERCIALI EFFETTUATI DOPO LA SCADENZA**

ANNO	IMPORTO DEI PAGAMENTI RELATIVI A TRANSAZIONI COMMERCIALI EFFETTUATI DOPO LA SCADENZA	NOTE
2020	nessuna fatture pagata con ritardo rispetto alla scadenza	Con riferimento alla Piattaforma certificazione crediti (PCC) si segnala l'assenza di posizione debitorie come da Comunicazione dei debiti non estinti maturati al 31/12/2020. Atto n. 1779792000000003 del 28/01/2021.

Bologna, 20 aprile 2021

Il Direttore  
(Donato Metta)

Il Revisore Unico  
(Paride Barani)

Il funzionario responsabile per i servizi finanziari  
per il funzionamento dell'Agenzia.  
(Fernanda Tella)



## ***Allegato C 031***

# ***Elenco variazioni apportate al bilancio di previsione Parte entrata***

**TABELLA A - ESERCIZIO 2020**  
**ELENCO VARIAZIONI APPORTATE AL BILANCIO DI PREVISIONE - PARTE ENTRATA**

NUMERO ATTO	LEGGE	CAP.	COD. VAR.	STANZIAMENTI INIZIALI		VARIAZIONI IN AUMENTO		VARIAZIONI IN DIMINUIZIONE		STANZIAMENTI DEFINITIVI	
				COMPETENZA	CASSA	COMPETENZA	CASSA	COMPETENZA	CASSA	COMPETENZA	CASSA
2020 699		E00005	61	0,00	0,00	265.618,58				265.618,58	0,00
		E00007	61	0,00	0,00	99.140,29				99.140,29	0,00
		E02115	61	0,00	295.601,60				179.869,70	0,00	115.731,90
		E03101	61	0,00	0,00		3,90			0,00	3,90
		E03201	61	50.000,00	169.995,15		8.754,72			50.000,00	178.749,87
		E04201	61	0,00	244.000,00				400,00	0,00	243.600,00
2020 1103		E00001	10	0,00	1.378.054,79				23.677,89	0,00	1.354.376,90
		E00003	10	0,00	0,00	327.966,64				327.966,64	0,00
2020 1238		E00003	42	0,00	0,00	13.000,00				13.000,00	0,00
2020 1617		E01101	11	2.600.000,00	2.600.000,00	322.000,00	322.000,00			2.922.000,00	2.922.000,00
		E01202	11	80.000,00	80.000,00	15.000,00	15.000,00			95.000,00	95.000,00
		E02116	11	0,00	0,00	1.500.000,00	1.500.000,00			1.500.000,00	1.500.000,00
2020 1869		E04220	20	0,00	0,00	40.109.086,79	40.109.086,79			40.109.086,79	40.109.086,79
				<b>TOTALE</b>		<b>42.651.812,30</b>	<b>41.954.845,41</b>	<b>0,00</b>	<b>203.947,59</b>		

TABELLA A - ESERCIZIO 2020  
ELENCO VARIAZIONI APPORTATE AL BILANCIO DI PREVISIONE - PARTE ENTRATA - RIEPILOGO

<b>COMPETENZA</b>									
Titolo entrate	Descrizione	PREVISIONI INIZIALI	Var.approv. Giunta Pos	Var. approv. Giunta Neg	Var. Assestamento Positive	Var. Assestamento Negative	Var. pos. altri provv. Direttore	Var. neg. altri provv. Direttore	PREVISIONI FINALI
	Fondo di cassa presunto all'inizio dell'esercizio	0,00	0,00	0,00	0,00	0,00	0,00	0,00	0,00
	Fondo pluriennale vincolato	0,00	0,00	0,00	0,00	0,00	364.758,87	0,00	364.758,87
	Utilizzo avanzo presunto di amministrazione	0,00	0,00	0,00	327.966,64	0,00	13.000,00	0,00	340.966,64
	Utilizzo fondo anticipazioni di liquidità	0,00	0,00	0,00	0,00	0,00	0,00	0,00	0,00
2	TITOLO 2 - Trasferimenti correnti	3.880.000,00	1.837.000,00	0,00	0,00	0,00	0,00	0,00	5.717.000,00
3	TITOLO 3 - Entrate extratributarie	50.000,00	0,00	0,00	0,00	0,00	0,00	0,00	50.000,00
4	TITOLO 4 - Entrate in conto capitale	0,00	0,00	0,00	0,00	0,00	40.109.086,79	0,00	40.109.086,79
7	TITOLO 7 - Anticipazioni da istituto tesoriere/cassier	0,00	0,00	0,00	0,00	0,00	0,00	0,00	0,00
9	TITOLO 9 - Entrate per conto terzi e partite di giro	990.000,00	0,00	0,00	0,00	0,00	0,00	0,00	990.000,00
	<b>Totale Entrate COMPETENZA</b>	<b>4.920.000,00</b>	<b>1.837.000,00</b>	<b>0,00</b>	<b>327.966,64</b>	<b>0,00</b>	<b>40.486.845,66</b>	<b>0,00</b>	<b>47.571.812,30</b>
<b>CASSA</b>									
Titolo entrate	Descrizione	PREVISIONI INIZIALI	Var.approv. Giunta Pos	Var. approv. Giunta Neg	Var. Assestamento Pos	Var. Assestamento Neg	Var. altri provv. Direttore Pos	Var. altri provv. Direttore Neg	PREVISIONI FINALI
	Fondo di cassa presunto all'inizio dell'esercizio	1.378.054,79	0,00	0,00	0,00	23.677,89	0,00	0,00	1.354.376,90
	Fondo pluriennale vincolato	0,00	0,00	0,00	0,00	0,00	0,00	0,00	0,00
	Utilizzo avanzo presunto di amministrazione	0,00	0,00	0,00	0,00	0,00	0,00	0,00	0,00
	Utilizzo fondo anticipazioni di liquidità	0,00	0,00	0,00	0,00	0,00	0,00	0,00	0,00
2	TITOLO 2 - Trasferimenti correnti	4.175.601,60	1.837.000,00	0,00	0,00	0,00	0,00	179.869,70	5.832.731,90
3	TITOLO 3 - Entrate extratributarie	169.995,15	0,00	0,00	0,00	0,00	8.758,62	0,00	178.753,77
4	TITOLO 4 - Entrate in conto capitale	244.000,00	0,00	0,00	0,00	0,00	40.109.086,79	400,00	40.352.686,79
7	TITOLO 7 - Anticipazioni da istituto tesoriere/cassier	0,00	0,00	0,00	0,00	0,00	0,00	0,00	0,00
9	TITOLO 9 - Entrate per conto terzi e partite di giro	1.000.000,00	0,00	0,00	0,00	0,00	0,00	0,00	1.000.000,00
	<b>Totale Entrate CASSA</b>	<b>6.967.651,54</b>	<b>1.837.000,00</b>	<b>0,00</b>	<b>0,00</b>	<b>23.677,89</b>	<b>40.117.845,41</b>	<b>180.269,70</b>	<b>48.718.549,36</b>



## ***Allegato C 032***

# ***Elenco variazioni apportate al bilancio di previsione Parte spesa***

**TABELLA B - ESERCIZIO 2020**  
**ELENCO VARIAZIONI APPORTATE AL BILANCIO DI PREVISIONE - PARTE SPESA**

NUMERO ATTO	LEGGE	CAP.	COD. VAR.	STANZIAMENTI INIZIALI		VARIAZIONI IN AUMENTO		VARIAZIONI IN DIMINUZIONE		STANZIAMENTI DEFINITIVI	
				COMPETENZA	CASSA	COMPETENZA	CASSA	COMPETENZA	CASSA	COMPETENZA	CASSA
2020 699		U12306	61	1.000,00	1.450,00				450,00	1.000,00	1.000,00
		U12307	61	80.000,00	94.092,42				3.986,59	80.000,00	90.105,83
		U12308	61	6.500,00	8.043,88				1.543,88	6.500,00	6.500,00
		U12311	61	2.000,00	3.297,68				1.245,95	2.000,00	2.051,73
		U12320	61	500,00	500,00		39,18			500,00	539,18
		U12332	61	2.000,00	2.878,75	878,75				2.878,75	2.878,75
		U13101	61	1.700.000,00	1.722.146,53	22.146,53				1.722.146,53	1.722.146,53
		U13201	61	150.000,00	391.921,83	217.357,07			8.072,50	367.357,07	383.849,33
		U13415	61	0,00	295.601,60				179.869,70	0,00	115.731,90
		U14102	61	900.000,00	1.275.767,77	61.211,71				961.211,71	1.275.767,77
		U14103	61	550.000,00	946.585,51	37.928,58	504,53			587.928,58	947.090,04
		U14201	61	141.000,00	166.672,54	1.718,39			7.023,39	142.718,39	159.649,15
		U14202	61	182.000,00	271.536,25	23.517,84				205.517,84	271.536,25
2020 1103		U13101	10	1.700.000,00	1.722.146,53	265.000,00	265.000,00			1.965.000,00	1.987.146,53
		U13201	10	150.000,00	391.921,83	27.000,00	27.000,00			177.000,00	418.921,83
		U13203	10	0,00	0,00	27.000,00	27.000,00	27.000,00	27.000,00	0,00	0,00
		U15101	10	14.450,00	14.450,00	35.966,64	35.966,64			50.416,64	50.416,64
2020 1238		U13203	42	0,00	0,00	13.000,00	13.000,00			13.000,00	13.000,00

**TABELLA B - ESERCIZIO 2020**  
**ELENCO VARIAZIONI APPORTATE AL BILANCIO DI PREVISIONE - PARTE SPESA**

NUMERO ATTO	LEGGE	CAP.	COD. VAR.	STANZIAMENTI INIZIALI		VARIAZIONI IN AUMENTO		VARIAZIONI IN DIMINUIZIONE		STANZIAMENTI DEFINITIVI	
				COMPETENZA	CASSA	COMPETENZA	CASSA	COMPETENZA	CASSA	COMPETENZA	CASSA
2020 1617		U13101	11	1.700.000,00	1.722.146,53	15.000,00	15.000,00			1.715.000,00	1.737.146,53
		U13416	11	0,00	0,00	1.500.000,00	1.500.000,00			1.500.000,00	1.500.000,00
		U14102	11	900.000,00	1.275.767,77	370.734,62	370.734,62			1.270.734,62	1.646.502,39
		U14202	11	182.000,00	271.536,25			48.734,62	48.734,62	133.265,38	222.801,63
2020 1869		U13420	20	0,00	0,00	40.109.086,79	40.109.086,79			40.109.086,79	40.109.086,79
				<b>TOTALE</b>		<b>42.727.546,92</b>	<b>42.363.331,76</b>	<b>75.734,62</b>	<b>277.926,63</b>		



TABELLA A - ESERCIZIO 2020  
ELENCO VARIAZIONI APPORTATE AL BILANCIO DI PREVISIONE - PARTE SPESA - RIEPILOGO

<b>COMPETENZA</b>									
Titolo spese	Descrizione	PREVISIONI INIZIALI	Var. approv. Giunta Pos	Var. approv. Giunta Neg	Var. Assestamento Pos	Var. Assestamento Neg	Var. altri provv. Direttore Pos	Var. altri provv. Direttore Neg	PREVISIONI FINALI
	Disavanzo determinato dal debito autorizzato e non	0,00	0,00	0,00	0,00	0,00	0,00	0,00	0,00
	Ripiano disavanzo anticipazioni di liquidità	0,00	0,00	0,00	0,00	0,00	0,00	0,00	0,00
1	TITOLO 1 - Spese correnti	2.447.500,00	1.515.000,00	48.734,62	354.966,64	27.000,00	278.618,58	0,00	4.520.350,60
	di cui fondo plurinnale vincolato	0,00	0,00	0,00	0,00	0,00	358.212,84	0,00	358.212,84
2	TITOLO 2 - Spese in conto capitale	1.482.500,00	370.734,62	0,00	0,00	0,00	40.208.227,08	0,00	42.061.461,70
	di cui fondo plurinnale vincolato	0,00	0,00	0,00	0,00	0,00	11.040,99	0,00	11.040,99
3	TITOLO 3 - Spese per incremento attività finanziarie	0,00	0,00	0,00	0,00	0,00	0,00	0,00	0,00
4	TITOLO 4 - Rimborso Prestiti	0,00	0,00	0,00	0,00	0,00	0,00	0,00	0,00
5	TITOLO 5 - Chiusura Anticipazioni ricevute da istituto	0,00	0,00	0,00	0,00	0,00	0,00	0,00	0,00
7	TITOLO 7 - Uscite per conto terzi e partite di giro	990.000,00	0,00	0,00	0,00	0,00	0,00	0,00	990.000,00
	<b>Totale spesa COMPETENZA</b>	<b>4.920.000,00</b>	<b>1.885.734,62</b>	<b>48.734,62</b>	<b>354.966,64</b>	<b>27.000,00</b>	<b>40.856.099,49</b>	<b>0,00</b>	<b>47.941.066,13</b>
<b>CASSA</b>									
Titolo spese	Descrizione	PREVISIONI INIZIALI	Var. approv. Giunta Pos	Var. approv. Giunta Neg	Var. Assestamento Pos	Var. Assestamento Neg	Var. altri provv. Direttore Pos	Var. altri provv. Direttore Neg	PREVISIONI FINALI
	Disavanzo determinato dal debito autorizzato e non	0,00	0,00	0,00	0,00	0,00	0,00	0,00	0,00
	Ripiano disavanzo anticipazioni di liquidità	0,00	0,00	0,00	0,00	0,00	0,00	0,00	0,00
1	TITOLO 1 - Spese correnti	3.141.402,76	1.515.000,00	48.734,62	354.966,64	27.000,00	13.039,18	202.192,01	4.746.481,95
2	TITOLO 2 - Spese in conto capitale	2.254.853,28	370.734,62	0,00	0,00	0,00	40.109.591,32	0,00	42.735.179,22
5	TITOLO 5 - Chiusura Anticipazioni ricevute da istituto	0,00	0,00	0,00	0,00	0,00	0,00	0,00	0,00
7	TITOLO 7 - Uscite per conto terzi e partite di giro	990.000,00	0,00	0,00	0,00	0,00	0,00	0,00	990.000,00
	<b>Totale Spesa CASSA</b>	<b>6.386.256,04</b>	<b>1.885.734,62</b>	<b>48.734,62</b>	<b>354.966,64</b>	<b>27.000,00</b>	<b>40.122.630,50</b>	<b>202.192,01</b>	<b>48.471.661,17</b>

**LEGENDA DEI CODICI DI VARIAZIONE DEGLI STANZIAMENTI DEL BILANCIO DI AGREA**

Codice	Entrata	Uscita	Descrizione
10	X	X	ASSESTAMENTO AL BILANCIO
11	X	X	PROVVEDIMENTO GENERALE DI VARIAZIONE BILANCIO
12	X	X	VARIAZIONE AUTORIZZATA CON LEGGE SPECIFICA
13		X	PRELIEVO DAL FONDO DI RISERVA SPESE IMPREVISTE
14		X	PRELIEVO DAL FONDO SPESE OBBLIGATORIE
15		X	PRELIEVO DAI FONDI SPECIALI PER LEGGI SETTORIALI
16			STORNI FRA CAPITOLI OMOGENEI CON DIVERSE CLASSIFICAZIONI ECONOMICHE
17	X	X	VARIAZIONE AUTORIZZATA DA LEGGE
18		X	VARIAZIONI COMPENSATIVE DI CASSA
19			VARIAZIONI COMPENSATIVE FRA UPB E CAPITOLI COLLEGATI
20	X	X	ISCRIZIONE ENTRATE E SPESE DERIVANTI DA ASSEGNAZIONI DELLA REGIONE PROVENIENTI DALLO STATO VINCOLATE A SCOPI SPECIFICI
21	X	X	ISCRIZIONE ENTRATE E SPESE DERIVANTI DA CONTRIBUTI UE VINCOLATI A SCOPI SPECIFICI
22	X	X	ISCRIZIONE ENTRATE E SPESE DERIVANTI DA CONTRIBUTI E TRASFERIMENTI DA ALTRI SOGGETTI VINCOLATI A SCOPI SPECIFICI
25	X	X	ANTICIPAZIONI PER TEMPORANEE DEFICIENZE DI CASSA
27		X	VARIAZIONE COMPENSATIVA FRA CAPITOLI DI SPESA AFFERENTI A MISSIONI/PROGRAMMI DIVERSE
28		X	VARIAZIONE COMPENSATIVA FRA CAPITOLI DI SPESA DEL MEDESIMO MACROAGGREGATO
29		X	VARIAZIONE COMPENSATIVA FRA CAPITOLI DI SPESA AFFERENTI A MACROAGGREGATI DIVERSI
30	X	X	VARIAZIONE ALLE PARTITE DI GIRO E OPERAZIONI CONTO TERZI
40			UTILIZZO QUOTE DEL RISULTATO DI AMMINISTRAZIONE ACCANTONATO PER LA REISCRIZIONE RESIDUI PASSIVI PERENTI
42	X	X	UTILIZZO QUOTE DEL RISULTATO DI AMMINISTRAZIONE ACCANTONATO PER FONDO CONTENZIOSO
45	X	X	UTILIZZO QUOTE VINCOLATE DEL RISULTATO DI AMMINISTRAZIONE
50	X	X	ATTIVAZIONE/VARIAZIONE FONDO PLURIENNALE VINCOLATO
60			VARIAZIONE DA RIACCERTAMENTO STRAORDINARIO
61	X	X	VARIAZIONE DA RIACCERTAMENTO ORDINARIO
80		X	PRELIEVO DAL FONDO DI RISERVA DI CASSA



## ***Allegato C 033***

***Elenco delle risorse accantonate e vincolate  
rappresentate nel prospetto del risultato di  
amministrazione  
(allegati a/1 e a/2)***

ELENCO ANALITICO DELLE RISORSE ACCANTONATE NEL RISULTATO DI AMMINISTRAZIONE (\*)

Capitolo di spesa	descrizione	Risorse accantonate al 1/1/2020	Risorse accantonate applicate al bilancio dell'esercizio 2020 (con segno - <sup>1</sup> )	Risorse accantonate stanziate nella spesa del bilancio dell'esercizio 2020	Variazione accantonamenti effettuata in sede di rendiconto (con segno +/- <sup>2</sup> )	Risorse accantonate nel risultato di amministrazione al 31/12/2020
		(a)	(b)	(c)	(d)	(e)=(a)+(b)+(c)+(d)
Fondo anticipazioni liquidità						
						0,00
Totale Fondo anticipazioni liquidità		0,00	0,00	0,00	0,00	0,00
Fondo perdite società partecipate						
						0,00
Totale Fondo perdite società partecipate		0,00	0,00	0,00	0,00	0,00
Fondo contenzioso						
U15108	FONDO RISCHI LEGALI	210.000,00	-13.000,00	723,46	12.276,54	210.000,00
Totale Fondo contenzioso		210.000,00	-13.000,00	723,46	12.276,54	210.000,00
Fondo crediti di dubbia esigibilità <sup>(3)</sup>						
U15107	FONDO CREDITI DI DUBBIA E DIFFICILE ESIGIBILITA' DI PARTE CORRENTE	49.888,19			-8.754,72	41.133,47
Totale Fondo crediti di dubbia esigibilità		49.888,19	0,00	0,00	-8.754,72	41.133,47
Accantonamento residui perenti (solo per le regioni)						
						0,00
Totale Accantonamento residui perenti (solo per le regioni)		0,00	0,00	0,00	0,00	0,00
Altri accantonamenti <sup>(4)</sup>						
						0,00
Totale Altri accantonamenti		0,00	0,00	0,00	0,00	0,00
<b>Totale</b>		<b>259.888,19</b>	<b>-13.000,00</b>	<b>723,46</b>	<b>3.521,82</b>	<b>251.133,47</b>

(\*) Le modalità di compilazione delle singole voci del prospetto sono descritte nel paragrafo 13.7.1 del principio applicato della programmazione

(1) Indicare, con il segno (-), l'utilizzo dei fondi accantonati attraverso l'applicazione in bilancio della corrispondente quota del risultato di amministrazione.

(2) Indicare con il segno (+) i maggiori accantonamenti nel risultato di amministrazione effettuati in sede di predisposizione del rendiconto, e con il segno (-), le riduzioni degli accantonamenti effettuati in sede di predisposizione del rendiconto.

(3) Con riferimento ai capitoli di bilancio riguardanti il FCDE, devono essere preliminarmente valorizzate le colonne (a) e (e) nelle quali devono essere indicate rispettivamente le quote accantonate nel risultato di amministrazione degli esercizi (N-1) e (N) determinate nel rispetto dei principi contabili. Successivamente sono valorizzati gli importi di cui alla lettera (b), che corrispondono alla quota del risultato di amministrazione applicata al bilancio N per le rispettive quote del FCDE.

Se l'importo della colonna (e) è minore della somma algebrica delle colonne (a) +(b), la differenza è iscritta con il segno (-) nella colonna (d).

Se l'importo della colonna (e) è maggiore della somma algebrica delle colonne (a)+(b), la differenza è iscritta con il segno (+) nella colonna (c) entro il limite dell'importo stanziato in bilancio per il FCDE (previsione definitiva). Se lo stanziamento di bilancio non è capiente, la differenza è iscritta nella colonna (d) con il segno (+).

(4) I fondi di riserva e i fondi speciali non confluiscono nella quota accantonata del risultato di amministrazione.

(5) In caso di revisione della composizione del risultato di amministrazione all'inizio dell'esercizio (vincolati, accantonati e destinati agli investimenti) i dati della colonna 1 possono non corrispondere con i dati dell'ultima colonna del prospetto a/1 del rendiconto dell'esercizio precedente.

ELENCO ANALITICO DELLE RISORSE ACCANTONATE NEL RISULTATO DI AMMINISTRAZIONE (\*)

Cap. di entrata	Descr.	Capitolo di spesa correlato	Descr.	Risorse vinc. nel risultato di amministrazione al 1/1/2020	Risorse vincolate applicate al bilancio dell'esercizio 2020	Entrate vincolate accertate nell'esercizio 2020	Inaspett. esec. N finanziati da entrate vincolate accertate nell'esercizio o da quote vincolate del risultato di amministrazione	Fondo plur. vinc. al 31/12/2020 (finanziato da entrate vincolate accertate nell'esercizio o da quote vincolate del risultato di amministrazione)	Cancellazione di residui attivi vincolati o eliminazione del vincolo su quote del risultato di amministrazione (c) e cancellazione di residui passivi finanziati da risorse vincolate (-) (gestione dei residui)	Cancellazione nell'esercizio 2020 di impegni finanziati dal fondo plurimale-vincolato dopo l'approvazione del rendiconto dell'esercizio 2019 non reimpegnati nell'esercizio 2020	Risorse vincolate nel risultato di bilancio al 31/12/2020	Risorse vincolate nel risultato di amministrazione al 31/12/2020
				(a)	(b)	(c)	(d)	(e)	(f)	(g)	(h)=(b)+(c)+(d)-(e)+(g)	(i)=(a)+(c)-(d)+(e)-(f)+(g)
Vincoli derivanti dalla legge												
											0	0
Totale vincoli derivanti dalla legge (I1)												
				0		0	0	0	0		0	0
Vincoli derivanti da trasferimenti												
											0	0
Totale vincoli derivanti da trasferimenti (I2)												
				0		0	0	0	0		0	0
Vincoli derivanti da finanziamenti												
											0	0
Totale vincoli derivanti da finanziamenti (I3)												
				0		0	0	0	0		0	0
Vincoli formalmente attribuiti dall'ente												
											0	0
Totale vincoli formalmente attribuiti dall'ente (I4)												
				0		0	0	0	0		0	0
Altri vincoli												
											0	0
Totale altri vincoli (I5)												
				0		0	0	0	0		0	0
Totale risorse vincolate (I=I1+I2+I3+I4+I5)												
				0	0	0	0	0	0		0	0

Totale quote accantonate riguardanti le risorse vincolate da legge (m1)		
Totale quote accantonate riguardanti le risorse vincolate da trasferimenti (m2)		
Totale quote accantonate riguardanti le risorse vincolate da finanziamenti (m3)		
Totale quote accantonate riguardanti le risorse vincolate dall'ente (m4)		
Totale quote accantonate riguardanti le risorse vincolate da altro (m5)		
Totale quote accantonate riguardanti le risorse vincolate (m=m1+m2+m3+m4+m5)	0	0
Totale risorse vincolate da legge al netto di quelle che sono state oggetto di accantonamenti (n1=I1-m1)	0	0
Totale risorse vincolate da trasferimenti al netto di quelle che sono state oggetto di accantonamenti (n2=I2-m2)	0	0
Totale risorse vincolate da finanziamenti al netto di quelle che sono state oggetto di accantonamenti (n3=I3-m3)	0	0
Totale risorse vincolate dall'ente al netto di quelle che sono state oggetto di accantonamenti (n4=I4-m4)	0	0
Totale risorse vincolate da altro al netto di quelle che sono state oggetto di accantonamenti (n5=I5-m5)	0	0
Totale risorse vincolate al netto di quelle che sono state oggetto di accantonamenti (n=I-m)	0	0



Agenzia Regionale per le Erogazioni in Agricoltura  
per l'Emilia-Romagna

## ***Allegato D***

***Bilancio di cassa dell'Organismo Pagatore regionale  
Esercizio finanziario 2020 (16/10/2019 - 15/10/2020)  
(approvato e parificato con determinazione n. 436/2021)***

***Documento informativo***

	UE	STATO	RER	SOMME VINCOLATE	TOTALE
FONDO DI CASSA ESERCIZIO 2019 (16.10.2018 - 15.10.2019)	23.590.530,57	17.819.178,25	46.526.874,03	959.775,60	88.896.358,45
Finanziamenti ricevuti	575.553.537,16	184.403.117,83	40.936.804,67		800.893.459,66
Entrate ordinarie	4.250.926,72	7.955.352,65	1.297.931,85	3.152.256,82	16.656.468,04
TOTALE REVERSALI RISCOSE	579.804.463,88	192.358.470,48	42.234.736,52	3.152.256,82	817.549.927,70
Mandati relativi a erogazione di contributi ad aziende agricole	-532.712.575,94	-81.358.598,79	-33.740.478,77	-15.006,59	-647.826.660,09
Mandati per la regolarizzazione degli anticipi, restituzioni e rimissioni	-3.089.945,33	-105.736.221,71	-1.165.043,26	-3.198.465,27	-113.189.675,57
TOTALE MANDATI PAGATI	-535.802.521,27	-187.094.820,50	-34.905.522,03	-3.213.471,86	-761.016.335,66
<b>SALDO ESERCIZIO 2020</b> (16.10.2019 - 15.10.2020)	<b>67.592.473,18</b>	<b>23.082.828,23</b>	<b>53.856.088,52</b>	<b>898.560,56</b>	<b>145.429.950,49</b>



Agenzia Regionale per le Erogazioni in Agricoltura  
per l'Emilia-Romagna

## ***Allegato E***

### ***Relazione Revisore***

## VERBALE N. 26 DEL 28 APRILE 2021

### **RELAZIONE DEL REVISORE UNICO AL RENDICONTO GENERALE DELL'ESERCIZIO FINANZIARIO 2020 DELL'AGENZIA REGIONALE PER LE EROGAZIONI IN AGRICOLTURA (AGREA) PER L'EMILIA-ROMAGNA**

Il Revisore Unico di AGREA ha provveduto alla verifica del Rendiconto generale dell'Agenzia per l'esercizio finanziario 2020, sottoposto dal Direttore con proposta di determinazione protocollo DAG/2021/547 costituito da:

- 1) Risultanze finali e Relazione sulla gestione (Allegato A);
- 2) Relazione annuale del Direttore di AGREA (Allegato B);
- 3) Rendiconto (Allegato C), composto dal conto del bilancio relativo alla gestione finanziaria, dai relativi riepiloghi, dai prospetti riguardanti il quadro generale riassuntivo e la verifica degli equilibri, dal conto economico e dallo stato patrimoniale;
- 4) Bilancio di cassa dell'Organismo Pagatore regionale esercizio finanziario 2020 – Documento informativo (Allegato D)

Completano altresì i seguenti atti:

- determinazione n. 260 del 25/02/2021 di approvazione del Rendiconto del Tesoriere per l'esercizio finanziario 2020 e dei conti resi dagli agenti contabili di AGREA per l'anno 2020;
- determinazione n. 533 del 16/04/2021 relativa al riaccertamento ordinario dei residui attivi e passivi al 31/12/2020 ai sensi dell'art. 3, comma 4, del d. lgs. 118/2011 e ss.mm.ii.

#### ***Riferimenti normativi***

Nell'espletamento del proprio incarico il Revisore ha fatto riferimento alla normativa vigente ed in particolare:

- alla L.R. 23/7/2001, n. 21 istitutiva dell'Agenzia regionale per le erogazioni in agricoltura (AGREA) per l'Emilia-Romagna, dotata di autonomia amministrativa, organizzativa e contabile;
- alla L.R. 15/11/2001 n. 40 "Ordinamento contabile della Regione Emilia-Romagna", alle cui disposizioni è fatto riferimento per quanto concerne la tenuta della contabilità di AGREA in quanto istituzione (comma



4, art. 23 del Regolamento di Amministrazione e Contabilità di AGREA) ed in particolare agli artt. 65, 66 e 67 in materia di Rendiconto Generale della Regione;

- al Regolamento di Amministrazione e Contabilità dell'AGREA adottato con determinazione del Direttore di AGREA, n. 8934 del 13/9/2001 e approvato dalla Giunta regionale con deliberazione n. 1922 del 18/9/2001, e successive modificazioni e integrazioni, ed in particolare all'art. 6 ed agli artt. 23 e 41, dove si fa espresso rinvio alle norme della Legge Regionale di contabilità 15/11/2001 n. 40;
- al Decreto legislativo 23 giugno 2011, n. 118 (Disposizioni in materia di armonizzazione dei sistemi contabili e degli schemi di bilancio delle Regioni, degli enti locali e dei loro organismi, a norma degli articoli 1 e 2 della legge 5 maggio 2009, n. 42) e successive modificazioni e integrazioni.

### **CONSIDERAZIONI GENERALI**

Con riferimento alla struttura e al contenuto, il rendiconto generale è stato predisposto in conformità alla normativa vigente in materia.

L'Agenzia ha conseguito l'equilibrio di bilancio.

Il Revisore prende in esame il Rendiconto Generale per l'esercizio 2020 che riepiloga le risultanze della gestione di bilancio per l'esercizio 2020 sviluppatasi attraverso le seguenti determinazioni del direttore:

- n. 1870 del 05/12/2019 ad oggetto "BILANCIO DI PREVISIONE DI AGREA (AGENZIA REGIONALE PER LE EROGAZIONI IN AGRICOLTURA PER L'E.R.) 2020-2022";
- n. 40 del 13/01/2020 ad oggetto "APPROVAZIONE DEL DOCUMENTO TECNICO DI ACCOMPAGNAMENTO E DEL BILANCIO FINANZIARIO GESTIONALE DI PREVISIONE DI AGREA PER GLI ANNI 2020-2022";
- n. 1103 del 23/07/2020 ad oggetto "AGREA - ASSESTAMENTO E PROVVEDIMENTO GENERALE DI VARIAZIONE AL BILANCIO DI PREVISIONE 2020-2022";
- n. 1238 del 01/09/2020 ad oggetto "AGREA - VARIAZIONE DI BILANCIO PER UTILIZZO QUOTE ACCANTONATE DEL RISULTATO DI AMMINISTRAZIONE - FONDO CONTENZIOSO";
- n. 1617 del 06/11/2020 ad oggetto "AGREA - BILANCIO DI PREVISIONE 2020-2022 - SECONDO PROVVEDIMENTO GENERALE DI VARIAZIONE";
- n. 1633 del 10/11/2020 ad oggetto "AGREA - AGGIORNAMENTO DEL DOCUMENTO TECNICO DI ACCOMPAGNAMENTO E DEL BILANCIO FINANZIARIO GESTIONALE DI PREVISIONE 2020-2022";
- n. 1869 del 21/12/2020 ad oggetto "AGR AGREA - VARIAZIONE AL BILANCIO DI PREVISIONE 2020-2022 PER NUOVI TRASFERIMENTI REGIONALI (ALLINEAMENTO AL BILANCIO REGIONALE) ED AGGIORNAMENTO DEI DOCUMENTI CONSEGUENTI";

Il Rendiconto Generale per l'esercizio 2020 è così riassunto nelle seguenti tabelle:

**QUADRO RIASSUNTIVO DEL RENDICONTO FINANZIARIO**

Entrate	Previsione iniziale anno 2020	Variazioni anno 2020	Previsione definitiva anno 2020	Somme accertate anno 2020	Somme accert. Riscosse anno 2020	Somme accert. da riscuotere anno 2020
	Euro	Euro	Euro	Euro	Euro	Euro
Trasferimenti Correnti - Titolo 2	3.880.000,00	1.837.000,00	5.717.000,00	5.815.038,86	5.815.038,86	0,00
Entrate extratributarie - Titolo 3	50.000,00	0,00	50.000,00	27.203,02	27197,56	5,46
Entrate conto capitale Titolo 4	0,00	40.109.086,79	40.109.086,79	40.109.086,79	0,00	40.109.086,79
Entrate per conto terzi e partite di giro - Titolo 9	990.000,00	0,00	990.000,00	723.273,48	713.273,48	10.000,00
<b>Totale Entrate</b>	<b>4.920.000,00</b>	<b>41.946.086,79</b>	<b>46.866.086,79</b>	<b>46.674.602,15</b>	<b>6.555.509,90</b>	<b>40.119.092,25</b>
FPV spese correnti	0	265.618,58	265.618,58			
FPV in c/capitale	0	99.140,29	99.140,29			
Avanzo amministrazione utilizzato	0	340.966,64	340.966,64			
<b>Totale a pareggio</b>	<b>4.920.000,00</b>	<b>42.651.812,30</b>	<b>47.571.812,30</b>			

Spese	Previsione iniziale anno 2020	Variazioni anno 2020	Previsione definitiva anno 2020	Somme impegnate anno 2020	Somme impegnate Pagate anno 2020	Somme impegnate da pagare anno 2020
	Euro	Euro	Euro	Euro	Euro	Euro
Uscite correnti - Titoli 1	2.447.500,00	2.072.850,60	4.520.350,60	3.911.937,28	3.731.938,81	179.998,47
Uscite conto capitale - Titolo 2	1.482.500,00	40.578.961,70	42.061.461,70	41.689.530,93	1.047.224,90	40.642.306,03
Servizi per conto terzi e Partite di Giro - Titolo 7	990.000,00	0,00	990.000,00	723.273,48	723.273,48	0,00
<b>Totale Spese</b>	<b>4.920.000,00</b>	<b>42.651.812,30</b>	<b>47.571.812,30</b>	<b>46.324.741,69</b>	<b>5.502.437,19</b>	<b>40.822.304,50</b>

Le previsioni iniziali delle entrate e delle uscite correnti e in c/capitale sono conformi con quelle indicate nel bilancio di previsione 2020-2022 approvato con determinazione del Direttore n. 1870 del 05/12/2019 ed hanno subito complessivamente variazioni in aumento per euro 41.946.086,79 (comprehensive in entrata dei FPV e dell'avanzo d'amministrazione utilizzato).

### Situazione di cassa

Saldo cassa iniziale al 01/01/2020	Euro	1.354.376,90
Riscossioni	Euro	6.992.106,08
Pagamenti	Euro	-6.379.578,17
<b>Saldo finale di cassa 31/12/2020</b>	Euro	<b><u>1.966.904,81</u></b>

Il saldo di cassa alla fine dell'esercizio corrisponde con le risultanze del conto del Tesoriere al 31/12/2020 che ammonta ad euro 1.966.904,81.

### ESAME DELLA GESTIONE DI COMPETENZA

#### **ENTRATE CORRENTI**

Le entrate correnti accertate, al netto delle partite di giro, sono costituite da:

- **Entrate da trasferimenti correnti**, pari ad euro 5.815.038,86, riguardano:

- per euro 2.922.000,00 il contributo ordinario di funzionamento ricevuto dalla Regione Emilia-Romagna;
- per euro 1.298.038,86 i trasferimenti da AGEA Coordinamento dei fondi per l'acquisizione dei fascicoli aziendali;
- per euro 95.000,00 i rimborsi forfettari a carico del FEAGA in applicazione del comma 2 art. 55 del Reg. UE 1306/2013 (20% sugli importi recuperati dall'Organismo Pagatore, a titolo di rimborso forfettario delle spese di recupero);
- euro 1.500.000,00 per trasferimenti regionale relativi ad un progetto per l'anno 2020 di aiuti de minimis alle imprese agricole per il sostegno alla coltivazione della barbabietola da zucchero, da riversare interamente all'ente pagatore.

- **Altre entrate**, pari ad euro 27.186,03 riguardano:

- per euro 27.186,03 i rimborsi di spese legali a fronte di sentenze favorevoli e proventi diversi, nell'attività di contenzioso relativa all'Organismo Pagatore;
- per euro 16,99 gli interessi attivi maturati sul conto di Tesoreria;

#### **ENTRATE IN CONTO CAPITALE**

Le entrate in conto capitale accertate sono pari ad euro 40.109.086,79 e sono trasferimenti regionale relativi ad un progetto per l'anno 2020 di contributi ad imprese agricole per interventi volti a favorire la ripresa dell'attività produttiva (art. 5, d. lgs. 29 marzo 2004, n. 102 e s.m., comma 4, art. 2 l.r.21/2001), in

particolare per gli interventi compensativi dei danni causati dall'organismo nocivo Halyomorpha Halys (cimice asiatica), in applicazione della convenzione sottoscritta con la regione Emilia Romagna per l'affidamento della funzione di esecuzione dei pagamenti relativi agli interventi previsti dal d.lgs. 102/2004 (come da deliberazione della giunta regionale n. 1530/2020 e determinazione Agrea n. 1919 del 30/12/2020), da riversare interamente all'ente pagatore.

#### **SPESE CORRENTI**

Le uscite correnti impegnate, pari ad euro 3.911.937,28, sono costituite da:

- Acquisto di beni e servizi, pari ad euro 2.393.961,78;
- Imposte e tasse, pari ad euro 5.698,96;
- Trasferimenti correnti, pari ad euro 1.500.000,00;
- Altre spese correnti, pari ad euro 12.276,54.

#### **SPESE IN CONTO CAPITALE**

Le spese in conto capitale impegnate sono pari ad euro 41.689.530,93 costituite da:

- investimenti per hardware e sviluppo dei software applicativi per le gestioni dell'Organismo Pagatore regionale e acquisto di attrezzature d'ufficio per euro 1.580.444,14;
- Trasferimenti regionali 40.109.086,79.

#### **PARTITE DI GIRO**

Le partite di giro accertate ed impegnate, che risultano in pareggio, ammontano ad euro 723.273,48 e rappresentano le entrate e le uscite che l'ente effettua in qualità di sostituto d'imposta e per l'applicazione del meccanismo dello split payment, ovvero per conto di terzi, le quali costituiscono al tempo stesso un debito ed un credito per l'Ente, nonché le somme amministrare dal cassiere e da questi rendicontate.

Si evidenzia che il fondo a disposizione dell'Economo nel corso dell'esercizio 2020, pari ad euro 10.000,00, è stato riversato al bilancio con reversale n. 3/2021.

#### **GESTIONE DEI RESIDUI**

È stato effettuato il riaccertamento dei residui provenienti dagli esercizi precedenti e dell'esercizio 2020, ai fini del loro mantenimento nelle scritture contabili.

## RESIDUI ATTIVI

(A)	(B)	(C)	(D)	(E=A-B-C-D)	F	G=(E+F)
<i>Residui attivi iniziali al 01/01/2020</i>	<i>Incassi residui iniziali</i>	<i>Eliminazione residui iniziali attivi</i>	<i>Riaccertamento residui</i>	<i>Residui attivi ancora in essere</i>	<i>Residui attivi anno 2020</i>	<i>Totale residui al 31/12/2020</i>
498.085,67	436.596,18	20.097,48	0,00	41.392,01	40.119.092,25	40.160.484,26

Il fondo crediti dubbia esigibilità al 31/12/2020 è pari ad euro 41.133,47, con un decremento di euro 8.754,72.

## RESIDUI PASSIVI

(A)	(B)	(C)	(D)	(E=A-B-C-D)	F	G=(E+F)
<i>Residui passivi iniziali al 01/01/2020</i>	<i>Incassi residui iniziali</i>	<i>Eliminazione residui iniziali passivi</i>	<i>Riaccertamento residui</i>	<i>Residui passivi ancora in essere</i>	<i>Residui passivi anno 2020</i>	<i>Totale residui al 31/12/2020</i>
899.848,87	877.140,98	22.449,35	0,00	258,54	40.822.304,50	40.822.563,04

## SITUAZIONE AMMINISTRATIVA

La situazione amministrativa, come esposto nella tabella che segue, evidenzia il saldo di cassa iniziale, gli incassi ed i pagamenti dell'esercizio, il saldo di cassa alla chiusura dell'esercizio, il totale delle somme rimaste da riscuotere, di quelle rimaste da pagare, i fondi pluriennali vincolati per spese correnti e in conto capitale e il risultato finale di amministrazione:

La situazione di cassa alla chiusura dell'esercizio finanziario 2020 è determinata come segue:

Fondo di cassa al 31.12.2019			€	<b>1.354.376,90</b>
	RESIDUI	COMPETENZA		TOTALE
Riscossioni	€ 436.596,18	€ 6.555.509,90	€	<b>6.992.106,08</b>
Pagamenti	€ 877.140,98	€ 5.502.437,19	€	<b>6.379.578,17</b>
Fondo di cassa al 31.12.2020			€	<b><u>1.966.904,81</u></b>

Il risultato di amministrazione per l'esercizio 2020 è accertato nella somma di € 935.572,20 come risulta dai seguenti dati:

Fondo di cassa al 31.12.2020			€	<b><u>1.966.904,81</u></b>
	RESIDUI	COMPETENZA	TOTALE	
Residui attivi	€ 41.392,01	€ 40.119.092,25	€ 40.160.484,26	
Residui passivi	€ 258,54	€ 40.822.304,50	€ 40.822.563,04	
Fondo Pluriennale Vincolato per Spese Correnti			€	358.212,84
Fondo Pluriennale Vincolato per Spese in Conto Capitale			€	11.040,99
Risultato di amministrazione al 31.12.2020			€	<b>935.572,20</b>
Totale parte accantonata				
Fondo crediti dubbia esigibilità		€ 41.133,47	€	251.133,47
Fondo rischi spese legali		€ 210.000,00		
Totale parte disponibile			€	<b>684.438,73</b>

L'avanzo finanziario alla chiusura dell'esercizio 2020, considerando le quote accantonate del risultato di amministrazione, è accertato nella somma di € 684.438,73.

L'ammontare del risultato di amministrazione al 31.12.2020 pari ad euro 935.572,20 può essere ricavato anche utilizzando una differente modalità di calcolo che evidenzia il concorso delle singole gestioni dell'ente alla formazione del risultato di amministrazione:

a	accertamenti del 2020	+	46.674.602,15
	impegni del 2020	-	46.324.741,69
	risultato gestione competenza	(=)	349.860,46
b	residui attivi eliminati	-	20.097,48
	residui passivi eliminati	+	22.449,35
	risultato gestione residui	(=)	2.351,87
c	avanzo 2019 applicato	+	340.966,64
	avanzo 2019 non applicato	+	246.888,19
	risultato gestione avanzo	(=)	587.854,83
d	FPV entrata 2020	+	364.758,87
	FPV spesa 2020	-	369.253,83
	risultato gestione FPV	(=)	-4.494,96
(a+b+c+d) risultato di amministrazione al 31.12.2020			935.572,20

Il risulta di amministrazione dell'esercizio 2020 è così suddiviso:

Composizione del risultato di amministrazione al 31 dicembre 2020		
<b>Risultato di amministrazione al 31 dicembre 2020 (A)</b>	<b>935.572,20</b>	
<b>Parte accantonata</b>		
Fondo crediti di dubbia esigibilità al 31/12/2020	41.133,47	
Accantonamento residui perenti al 31/12/2020 (solo per le regioni)	0,00	
Fondo rischi legali al 31/12/2019	210.000,00	
Fondo accantonato per depositi cauz. attivi a privati al 31/12/2020		
	<b>Totale parte accantonata (B)</b>	<b>251.133,47</b>
<b>Parte vincolata</b>		
Vincoli derivanti da leggi e dai principi contabili		
Vincoli derivanti da trasferimenti		
Vincoli derivanti dalla contrazione di mutui		
Vincoli formalmente attribuiti dall'ente		
Altri vincoli		
	<b>Totale parte vincolata (C)</b>	<b>0,00</b>
<b>Parte destinata agli investimenti</b>		
	<b>Totale parte destinata agli investimenti (D)</b>	<b>0,00</b>
	<b>Totale parte disponibile (E=A-B-C-D)</b>	<b>684.438,73</b>

Il Fondo rischi legali è rimasto invariato subito variazioni rispetto al precedente esercizio in considerazione di una situazione simile in relazione al numero ed al valore delle cause ancora in corso.

Il fondo crediti è diminuito in ragione della diminuzione dei crediti presenti in bilancio.

### **Equilibri di bilancio**

Con DM del primo agosto 2019 sono state introdotte modifiche al principio contabile applicato n. 4/1 (allegato al d.lgs. 118/2011) concernente la programmazione di bilancio e agli schemi del bilancio di previsione e del rendiconto. I tre nuovi saldi verificati sono:

- risultato di competenza, calcolato sommando algebricamente accertamenti e impegni di competenza tenuto conto dell'applicazione dell'avanzo di amministrazione e della gestione del fondo pluriennale vincolato;
- equilibrio di bilancio, calcolato sottraendo dal risultato di competenza le risorse accantonate di parte corrente stanziare nel bilancio e le risorse vincolate create durante la gestione di competenza;
- equilibrio complessivo, calcolato aggiungendo all'equilibrio di bilancio il saldo algebrico delle variazioni degli accantonamenti effettuate in sede di rendiconto.

EQUILIBRI DI BILANCIO		
Utilizzo risultato di amministrazione destinato al finanziamento delle spese correnti e al rimborso di prestiti	(+)	340.966,64
Fondo pluriennale vincolato per spese correnti iscritto in entrata	(+)	265.618,58
Entrate titoli 1-2-3	(+)	5.842.241,88
Spese correnti	(-)	3.911.937,28
Fondo pluriennale vincolato di parte corrente (di spesa)	(-)	358.212,84
<b>A/1) Risultato di competenza di parte corrente</b>		<b>2.178.676,98</b>
- Risorse accantonate di parte corrente stanziare nel bilancio dell'esercizio 2020	(-)	723,46
<b>A/2) Equilibrio di bilancio di parte corrente</b>		<b>2.177.953,52</b>
- Variazione accantonamenti di parte corrente effettuata in sede di rendiconto (+)/(-)	(-)	12.276,54
<b>A/3) Equilibrio complessivo di parte corrente</b>		<b>2.165.676,98</b>
Fondo pluriennale vincolato per spese in conto capitale iscritto in entrata	(+)	99.140,29
Entrate in conto capitale (Titolo 4)	(+)	40.109.086,79
Spese in conto capitale	(-)	41.689.530,93
Fondo pluriennale vincolato in c/capitale (di spesa)	(-)	11.040,99
<b>B1) Risultato di competenza in c/capitale</b>		<b>1.492.344,84-</b>
<b>B/2) Equilibrio di bilancio in c/capitale</b>		<b>1.492.344,84-</b>
<b>B/3) Equilibrio complessivo in c/capitale</b>		<b>1.492.344,84-</b>
<b>D/1) RISULTATO DI COMPETENZA (D/1 = A/1 + B/1)</b>		<b>686.332,14</b>
<b>D/2) EQUILIBRIO DI BILANCIO (D/2 = A/2 + B/2)</b>		<b>685.608,68</b>
<b>D/3) EQUILIBRIO COMPLESSIVO (D/3 = A/3 + B/3)</b>		<b>673.332,14</b>
di cui Disavanzo da debito autorizzato e non contratto formatosi nell'esercizio		0,00

## STATO PATRIMONIALE

La situazione patrimoniale è rappresentata nelle seguenti tabelle (con confronto con l'esercizio 2019):

2.1 La situazione patrimoniale attiva al 31 dicembre 2020 è stabilita in € 45.214.720,18, in base alle seguenti risultanze:

STATO PATRIMONIALE (ATTIVO)	2020	2019
A) Crediti verso lo Stato ed altre amministrazioni pubbliche per la partecipazione al fondo di dotazione		
<b>TOTALE CREDITI vs PARTECIPANTI (A)</b>	<b>0.00</b>	<b>0.00</b>
B) IMMOBILIZZAZIONI		
Totale immobilizzazioni immateriali	3.095.668,35	3.101.384,86
Totale immobilizzazioni materiali	27.579,10	36.100,23
Totale immobilizzazioni finanziarie	<b>0.00</b>	<b>0.00</b>
<b>TOTALE IMMOBILIZZAZIONI (B)</b>	<b>3.123.247,45</b>	<b>3.137.485,09</b>
C) ATTIVO CIRCOLANTE		
Totale rimanenze	5.217,13	5.935,27
Totale crediti	40.119.350,79	448.197,48
Totale attività finanziarie che non costituiscono immobilizzi		
Totale disponibilità liquide	1.966.904,81	1.354.376,90



<b>STATO PATRIMONIALE (ATTIVO)</b>	<b>2020</b>	<b>2019</b>
<b>TOTALE ATTIVO CIRCOLANTE (C)</b>	<b>42.091.472,73</b>	<b>1.808.509,65</b>
D) RATEI E RISCONTI		
<b>TOTALE RATEI E RISCONTI (D)</b>	<b>0,00</b>	<b>0,00</b>
<b>TOTALE DELL'ATTIVO (A+B+C+D)</b>	<b>45.214.720,18</b>	<b>4.945.994,74</b>

2.2 La situazione patrimoniale passiva al 31 dicembre 2020 è stabilita in € € 45.214.720,18, in base alle seguenti risultanze:

<b>STATO PATRIMONIALE (PASSIVO)</b>	<b>2020</b>	<b>2019</b>
A) PATRIMONIO NETTO		
<b>TOTALE PATRIMONIO NETTO (A)</b>	<b>4.182.157,14</b>	<b>3.836.145,87</b>
B) FONDI PER RISCHI ED ONERI		
<b>TOTALE FONDI RISCHI ED ONERI (B)</b>	<b>210.000,00</b>	<b>210.000,00</b>
C) TRATTAMENTO DI FINE RAPPORTO		
<b>TOTALE T.F.R. (C)</b>	<b>0,00</b>	<b>0,00</b>
D) DEBITI		
<b>TOTALE DEBITI (D)</b>	<b>40.822.563,04</b>	<b>899.848,87</b>
E) RATEI E RISCONTI E CONTRIBUTI AGLI INVESTIMENTI		
<b>TOTALE RATEI E RISCONTI (E)</b>	<b>0,00</b>	<b>0,00</b>
<b>TOTALE DEL PASSIVO (A+B+C+D+E)</b>	<b>45.214.720,18</b>	<b>4.945.994,74</b>
CONTI D'ORDINE		
<b>TOTALE CONTI D'ORDINE</b>	<b>0,00</b>	<b>0,00</b>

La verifica degli elementi patrimoniali al 31.12.2020 ha evidenziato:

#### Attivo

- Immobilizzazioni. Sono state iscritte nello stato patrimoniale in base ai criteri indicati nel punto 6.1 del principio contabile applicato 4/3. I valori iscritti trovano corrispondenza con quanto riportato nelle scritture contabili;
- Crediti. È stata verificata la conciliazione tra residui attivi e l'ammontare dei crediti di funzionamento, come indicato dal citato principio contabile. L'Agenzia ha attivato un fondo crediti dubbia e difficile esigibilità in contabilità finanziaria in relazione ai crediti verso soggetti privati di modesto importo in

quanto la quasi totalità dei residui attivi presenti in bilancio sono rappresentati da crediti nei confronti di pubbliche amministrazioni;

- Disponibilità liquide. È stata verificata la corrispondenza del saldo patrimoniale al 31.12.2020 delle disponibilità liquide con i dati emergenti dal conto del tesoriere.

#### Passivo

- Patrimonio netto. La variazione annua coincide con il risultato di esercizio 2020. Sono state correttamente articolate e valorizzate le riserve per beni demaniali e patrimonio indisponibili, il cui saldo coincide con il valore netto contabile delle immobilizzazioni materiali dell'attivo;
- Debiti. È stata verificata la conciliazione tra debiti e residui passivi iscritti nel conto del bilancio.

### **CONTO ECONOMICO**

Il conto economico 2020 evidenzia i componenti positivi e negativi della gestione secondo criteri della competenza economica e presenta i seguenti valori (con raffronto all'esercizio 2019):

Il risultato economico dell'esercizio 2020 è stabilito in € 346.011,27, in base alle seguenti risultanze:

<b>CONTO ECONOMICO</b>	<b>2020</b>	<b>2019</b>
A) COMPONENTI POSITIVI DELLA GESTIONE		
<b>TOTALE COMPONENTI POSITIVI DELLA GESTIONE (A)</b>	<b>45.951.311,68</b>	<b>4.909.287,24</b>
B) COMPONENTI NEGATIVI DELLA GESTIONE		
<b>TOTALE COMPONENTI NEGATIVI DELLA GESTIONE (B)</b>	<b>45.616.424,01</b>	<b>5.113.196,13</b>
<b>DIFFERENZA FRA COMP. POSITIVI E NEGATIVI DELLA GESTIONE (A-B)</b>	<b>334.887,67</b>	<b>-203.908,89</b>
C) PROVENTI ED ONERI FINANZIARI		
<b>TOTALE PROVENTI ED ONERI FINANZIARI (C)</b>	<b>16,99</b>	<b>14,51</b>
D) RETTIFICHE DI VALORE ATTIVITA' FINANZIARIE		
<b>TOTALE RETTIFICHE (D)</b>	<b>0,00</b>	<b>0,00</b>
E) PROVENTI ED ONERI STRAORDINARI		
<b>TOTALE PROVENTI ED ONERI STRAORDINARI (E)</b>	<b>11.106,61</b>	<b>9.724,57</b>
<b>RISULTATO PRIMA DELLE IMPOSTE (A-B+C+D+E)</b>	<b>346.011,27</b>	<b>-194.170,96</b>
<i>Imposte (per gli enti in contabilità finanziaria la voce si riferisce all'IRAP)</i>		
<b>RISULTATO DELL'ESERCIZIO</b>	<b>346.011,27</b>	<b>-194.170,96</b>

Il conto economico è stato formato sulla base del sistema contabile concomitante integrato con la contabilità finanziaria e con la rilevazione, con la tecnica della partita doppia, delle scritture di assetto e rettifica.

Nella predisposizione del conto economico sono stati rispettati i principi di competenza economica ed in particolare i criteri di valutazione e classificazione indicati dai punti da 4.1 a 4.36 del principio contabile applicato n. 4/2.

Le quote di ammortamento sono state determinate sulla base dei coefficienti indicati al punto 4.18 del principio contabile applicato 4/3.

### **ATTIVITÀ DI VIGILANZA EFFETTUATA DAL REVISORE UNICO NEL CORSO DELL'ESERCIZIO**

Il sottoscritto revisore, nominato con delibera della Giunta Regionale della Regione Emilia-Romagna del 11 ottobre 2018 n. 1663, dà atto di aver verificato, a partire da quella data, l'attività dell'Agenzia e conferma che:

- come stabilito dalla legge regionale istitutiva, n. 21/2001, le risorse umane che operano all'interno dell'Agenzia con contratto di lavoro subordinato o a tempo determinato è personale acquisito e dipendente dalla Regione, assegnato all'Agenzia. Il costo del personale è pertanto ricompreso nel Prospetto Spese di Personale per Missioni, Programmi e Macroaggregati – Impegni 2020 allegato al RENDICONTO GENERALE DELLA REGIONE EMILIA-ROMAGNA PER L'ESERCIZIO 2020, con riferimento alla Missione 16 - AGRICOLTURA, POLITICHE AGROALIMENTARI E PESCA Programma 01 - Sviluppo del settore agricolo e del sistema agroalimentare;
- è stata allegata l'attestazione dei tempi di pagamento resa ai sensi dell'articolo 41, comma 1, del D.L. 24/04/2014, n. 66, convertito dalla legge 23/06/2014, n. 89, con l'indicazione dell'importo dei pagamenti relativi a transazioni commerciali effettuati, nel corso nell'esercizio 2020, dopo la scadenza dei termini previsti dal D. lgs. n. 231/2002 e con l'indicazione dei giorni di ritardo medio dei pagamenti effettuati nel corso dell'esercizio 2020, rispetto alla scadenza delle relative fatture (indicatore annuale di tempestività dei pagamenti);
- l'Agenzia ha regolarmente adempiuto agli adempimenti previsti dall'art. 27, commi 2, 4 e 5 del D.L. n. 66/2014, convertito dalla legge n. 89/2014, in tema di tempestività dei pagamenti delle transazioni commerciali;
- è stata regolarmente effettuata, in data 28/01/2021 la comunicazione annuale attraverso la Piattaforma PCC, da effettuarsi entro il 31 gennaio di ciascun anno, relativa ai debiti commerciali

certi, liquidi ed esigibili, non ancora estinti, maturati al 31/12/2020, ai sensi dell'art. 7, comma 4 bis, del D.L. 35/2013;

- è inoltre confermato il parere favorevole espresso sull'atto di riaccertamento ordinario dei residui attivi e passivi 2020 di cui alla determinazione 533/2021 con verbale n. 25 del 14/04/2021.

Il sottoscritto revisore attesta, inoltre, di aver svolto le verifiche periodiche di cassa previste dalla vigente normativa, durante le quali ha potuto verificare la corretta tenuta della contabilità.

Nel corso di tali verifiche si è proceduto, inoltre, ai riscontri periodici a campione sulla contabilità economale e della correttezza contabile delle determinazioni di spesa e dei titoli di pagamento, alla verifica del corretto e tempestivo adempimento dei versamenti delle ritenute e delle altre somme dovute all'Erario, ed al controllo in merito all'avvenuta presentazione di tutte le dichiarazioni fiscali.

Sulla base dei controlli svolti è sempre emersa una sostanziale corrispondenza tra le risultanze fisiche e la situazione contabile, e non sono state riscontrate violazioni degli adempimenti civilistici e fiscali.

### **CONCLUSIONI**

Il Revisore, visti i risultati delle verifiche eseguite, attestata la corrispondenza del Rendiconto generale 2020 alle risultanze contabili, verificata l'esistenza delle attività e passività e della loro corretta esposizione in bilancio, nonché l'attendibilità delle valutazioni di bilancio, verificata la correttezza dei risultati finanziari, economici e patrimoniali della gestione, nonché l'esattezza, la chiarezza e la completezza dei dati contabili presentati nei prospetti di bilancio e dei relativi allegati, accertato il conseguimento dell'equilibrio di bilancio, esprime

#### **parere favorevole**

all'approvazione del rendiconto generale dell'esercizio 2020.

**Il Revisore**

*(Rag. Paride Baroni)*

REGIONE EMILIA-ROMAGNA

Atti amministrativi

AGREA

Fernanda Tella, Titolare della Posizione organizzativa SERVIZI FINANZIARI PER IL FUNZIONAMENTO DELL'AGENZIA esprime, ai sensi della determinazione del Direttore dell'Agenzia n. 16666/2008 e successive modifiche, il parere di riscontro degli equilibri economico-finanziari in relazione all'atto con numero di proposta DAG/2021/547

IN FEDE

Fernanda Tella



Agenzia Regionale per le Erogazioni in Agricoltura  
per l'Emilia-Romagna

***DELIBERA DI  
APPROVAZIONE  
GIUNTA REGIONALE***

**REGIONE EMILIA-ROMAGNA**  
**Atti amministrativi**  
**GIUNTA REGIONALE**

Delibera Num. 689 del 10/05/2021

Seduta Num. 23

**Questo** lunedì 10 **del mese di** maggio  
**dell' anno** 2021 **si è riunita in** video conferenza

**la Giunta regionale con l'intervento dei Signori:**

1) Bonaccini Stefano	Presidente
2) Schlein Elena Ethel	Vicepresidente
3) Calvano Paolo	Assessore
4) Colla Vincenzo	Assessore
5) Donini Raffaele	Assessore
6) Felicori Mauro	Assessore
7) Lori Barbara	Assessore
8) Mammi Alessio	Assessore
9) Priolo Irene	Assessore
10) Salomoni Paola	Assessore

**Funge da Segretario l'Assessore:** Felicori Mauro

**Proposta:** GPG/2021/722 del 06/05/2021

**Struttura proponente:** SERVIZIO AFFARI GENERALI, GIURIDICI E FINANZIARI  
DIREZIONE GENERALE AGRICOLTURA, CACCIA E PESCA

**Assessorato proponente:** ASSESSORE ALL'AGRICOLTURA E AGROALIMENTARE, CACCIA E PESCA

**Oggetto:** L.R. N. 21/2001 E SUCCESSIVE MODIFICHE - APPROVAZIONE DEL RENDICONTO GENERALE DELL'AGENZIA REGIONALE PER LE EROGAZIONI IN AGRICOLTURA (AGREA) PER L'EMILIA-ROMAGNA PER L'ESERCIZIO FINANZIARIO 2020.

**Iter di approvazione previsto:** Delibera ordinaria

**Responsabile del procedimento:** Giuseppina Felice

LA GIUNTA DELLA REGIONE EMILIA-ROMAGNA

Visti:

- il Decreto Legislativo 27 maggio 1999, n. 165, e successive modificazioni, che prevede all'art. 3 - comma 3 - l'istituzione, da parte delle Regioni, di appositi servizi ed organismi per le funzioni di Organismo pagatore;
- la L.R. 23 luglio 2001, n. 21 istitutiva dell'Agenzia Regionale per le Erogazioni in Agricoltura (AGREA) per l'Emilia-Romagna, ed in particolare l'art. 1, comma 2, che riconosce all'Agenzia autonomia amministrativa, organizzativa e contabile;

Richiamato il Decreto del Ministro delle Politiche Agricole e Forestali adottato in data 13 novembre 2001, che ha riconosciuto AGREA quale Organismo pagatore ai sensi della previgente normativa comunitaria di cui all'art. 4 del Reg. CEE n. 729/70, così come modificato dall'art. 1, del Reg. CE 1287/95, per quanto riguarda i pagamenti, sul territorio della Regione Emilia-Romagna, inerenti le misure di sviluppo rurale, nonché i successivi decreti ministeriali con i quali detto riconoscimento è stato esteso ad altri regimi di aiuto;

Considerato che tra le attribuzioni del Direttore di AGREA - ai sensi dell'art. 6, comma 1, lettera a), della L.R. n. 21/2001 - rientra l'adozione, con proprio atto, del bilancio preventivo annuale e del conto consuntivo relativo alla gestione delle risorse di cui all'art. 10, comma 1, della medesima legge e la loro successiva trasmissione alla Giunta regionale per l'approvazione e alla competente Commissione consiliare per informazione;

Vista la propria deliberazione n. 2198 del 28 dicembre 2017 con la quale si è proceduto al conferimento dell'incarico di Direttore di AGREA;

Preso atto che il Direttore di AGREA ha adottato con propria determinazione n. 591 del 28 aprile 2021, il rendiconto generale dell'esercizio finanziario 2020;

Acquisito il parere favorevole espresso - su richiesta della Direzione Generale Agricoltura, Caccia e Pesca - dal Servizio Bilancio e finanze con nota prot. n. 05.05.2021.0424917.I, con riferimento al contenuto tecnico-contabile del predetto rendiconto;



Ritenuto, pertanto, di provvedere all'approvazione del rendiconto in questione;

Viste:

- la Legge regionale n. 43 del 26 novembre 2001 "Testo unico in materia di riorganizzazione e di rapporti di lavoro nella Regione Emilia-Romagna" e succ. mod., ed in particolare l'art. 37, comma 4;
- la propria deliberazione n. 2416 del 29 dicembre 2008 recante "Indirizzi in ordine alle relazioni organizzative e funzionali tra le strutture e sull'esercizio delle funzioni dirigenziali. Adempimenti conseguenti alla delibera 999/2008. Adeguamento e aggiornamento della delibera 450/2007" e successive modifiche;

Richiamati in ordine agli obblighi di trasparenza:

- il Decreto legislativo 14 marzo 2013, n. 33 "Riordino della disciplina riguardante il diritto di accesso civico e gli obblighi di pubblicità, trasparenza e diffusione di informazioni da parte delle pubbliche amministrazioni" e successive modifiche ed integrazioni;
- la propria deliberazione n. 111 del 28 gennaio 2021 avente per oggetto "Piano triennale di prevenzione della corruzione e della trasparenza. Anni 2021-2023" ed in particolare l'allegato D) "Direttiva di indirizzi interpretativi per l'applicazione degli obblighi di pubblicazione previsti dal D.lgs. n. 33 del 2013. Attuazione del Piano triennale di prevenzione della corruzione 2021-2023";

Richiamate:

- la propria deliberazione n. 468 del 10 aprile 2017 recante "Il sistema dei controlli interni nella Regione Emilia-Romagna";
- le circolari del Capo di Gabinetto del Presidente della Giunta regionale PG/2017/0660476 del 13 ottobre 2017 e PG/2017/0779385 del 21 dicembre 2017 relative ad indicazioni procedurali per rendere operativo il sistema dei controlli interni predisposte in attuazione della propria deliberazione n. 468/2017;

Richiamate, infine, le seguenti proprie deliberazioni:

- n. 2013/2020 avente ad oggetto "Indirizzi organizzativi per il consolidamento della capacità amministrativa dell'Ente per il conseguimento degli obiettivi del programma di mandato per far fronte alla programmazione co-

munitaria 2021/2027 e primo adeguamento delle strutture regionali conseguenti alla soppressione dell'Ibacn”;

- n. 2018/2020 avente ad oggetto “Affidamento degli incarichi di direttore Generale della Giunta regionale ai sensi dell'art. 43 della 43/2001 e ss.mm.ii.;
- n. 415/2021 “Indirizzi organizzativi per il consolidamento e il potenziamento delle capacità amministrative dell'ente per il conseguimento degli obiettivi del programma di mandato, per fare fronte alla programmazione comunitaria 2021/2027: Proroga degli incarichi”;

Richiamata, inoltre, la determinazione del Direttore Generale Agricoltura, Caccia e Pesca n. 5624 del 31 marzo 2021 recante: “Proroga degli incarichi dirigenziali e ad interim nell'ambito della Direzione Generale Agricoltura, caccia e pesca;

Dato atto che il responsabile del procedimento ha dichiarato di non trovarsi in situazioni di conflitto, anche potenziale, di interessi;

Dato atto dei pareri allegati;

Su proposta dell'Assessore all'agricoltura e agroalimentare, caccia e pesca, Alessio Mammi;

A voti unanimi e palesi

#### **D E L I B E R A**

di approvare - ai sensi dell'art. 6, comma 1, lettera a), della L.R. 23 luglio 2001, n. 21 - il rendiconto generale per l'esercizio finanziario 2020 dell'Agenzia Regionale per le Erogazioni in Agricoltura (AGREA) per l'Emilia-Romagna adottato dal Direttore della medesima Agenzia con atto n. 591 del 28 aprile 2021.

- - - - -

REGIONE EMILIA-ROMAGNA

Atti amministrativi

GIUNTA REGIONALE

Giuseppina Felice, Responsabile del SERVIZIO AFFARI GENERALI, GIURIDICI E FINANZIARI esprime, ai sensi dell'art. 37, quarto comma, della L.R. n. 43/2001 e della deliberazione della Giunta Regionale n. 2416/2008 e s.m.i., parere di regolarità amministrativa di legittimità in relazione all'atto con numero di proposta GPG/2021/722

IN FEDE

Giuseppina Felice

REGIONE EMILIA-ROMAGNA

Atti amministrativi

GIUNTA REGIONALE

Valtiero Mazzotti, Direttore generale della DIREZIONE GENERALE AGRICOLTURA, CACCIA E PESCA esprime, ai sensi dell'art. 37, quarto comma, della L.R. n. 43/2001 e della deliberazione della Giunta Regionale n. 2416/2008 e s.m.i., parere di regolarità amministrativa di merito in relazione all'atto con numero di proposta GPG/2021/722

IN FEDE

Valtiero Mazzotti

**REGIONE EMILIA-ROMAGNA**  
**Atti amministrativi**  
**GIUNTA REGIONALE**

Delibera Num. 689 del 10/05/2021

Seduta Num. 23

OMISSIS

---

L'assessore Segretario

Felicori Mauro

---

Servizi Affari della Presidenza

Firmato digitalmente dal Responsabile Roberta Bianchedi

