



Agenzia Regionale per le Erogazioni in Agricoltura
per l'Emilia-Romagna

RENDICONTO GENERALE PER L'ESERCIZIO 2018

➤	ATTO DI ADOZIONE.....	pag..... 3
▪	Allegato A - RISULTANZE FINALI	pag..... 9
▪	Allegato B - RELAZIONE	pag..... 37
▪	Allegato C - RENDICONTO	pag..... 71
•	C1 - Conto del Bilancio - Gestione delle entrate.....	pag..... 72
•	C2 - Conto del Bilancio - Riepilogo generale delle entrate	pag..... 79
•	C3 - Conto del Bilancio - Gestione delle spese	pag..... 81
•	C4 - Conto del Bilancio - Riepilogo generale delle spese per missioni.....	pag, 86
•	C5 - Conto del Bilancio - Riepilogo generale delle spese per titoli	pag..... 88
•	C6 - Quadro generale riassuntivo.....	pag..... 90
•	C7 - Prospetto dimostrativo dell'equilibrio di bilancio.....	pag..... 92
•	C8 - Conto economico	pag..... 94
•	C9 - Stato patrimoniale - Attivo	pag. 96
•	C10 - Stato patrimoniale - Passivo.....	pag..... 99
•	C11 - Prospetto dimostrativo risultato di amministrazione ...	pag..... 101
•	C12 - Composizione per missioni e programmi del FPV dell'esercizio 2017 di riferimento del bilancio 2017	pag..... 103
•	C13 - Prospetto composizione del fondo crediti di dubbia esigibilità e del fondo svalutazione crediti	pag..... 110
•	C14 - Prospetto delle entrate di bilancio per titoli, tipologie e categorie.....	pag..... 113
•	C15 - Prospetto delle spese di bilancio per missioni, programmi e macroaggregati - Spese correnti - Impegni.....	pag..... 120
•	C16 - Prospetto delle spese di bilancio per missioni, programmi e macroaggregati - Spese correnti - Pagamenti c/competenza	pag..... 122
•	C17 - Prospetto delle spese di bilancio per missioni, programmi e macroaggregati - Spese correnti - Pagamenti c/residui	pag..... 124
•	C18 - Prospetto delle spese di bilancio per missioni, programmi e macroaggregati - Spese in c/capitale e spese per incremento di attività finanziarie - Impegni.....	pag..... 126
•	C19 - Prospetto delle spese di bilancio per missioni, programmi e macroaggregati - Spese in c/capitale e spese per incremento di attività finanziarie - Pagamenti c/competenza	pag..... 128
•	C20 - Prospetto delle spese di bilancio per missioni, programmi e macroaggregati - Spese in c/capitale e spese per incremento di attività finanziarie - Pagamenti	

c/residui	pag.	130
• C21 - Prospetto delle spese di bilancio per missioni, programmi e macroaggregati - Spese per rimborso di prestiti - Impegni	pag.	132
• C22 - Prospetto delle spese di bilancio per missioni, programmi e macroaggregati - Spese per servizi per conto terzi e partite di giro - Impegni.....	pag.	134
• C23 - Riepilogo spese per titoli e macroaggregati - Impegni ..	pag.	136
C24 - Accertamenti assunti nell'esercizio di riferimento e negli esercizi precedenti imputati all'anno successivo cui si riferisce il rendiconto e seguenti.....	pag.	138
• C25 - Impegni assunti nell'esercizio di riferimento e negli esercizi precedenti imputati all'anno successivo cui si riferisce il rendiconto e seguenti.....	pag.	141
• C26 - Prospetto dei costi per missione	pag.	144
• C27 - Prospetto spese di personale per missioni, programmi e macroaggregati - Impegni	pag.	147
• C28 - Prospetto residui attivi.....	pag.	149
• C29 - Prospetto residui passivi	pag.	151
• C30 - Prospetto ai sensi D.L. 66/2014, art. 41 co. 1 "Attestazione dei tempi di pagamento"	pag.	153
• C31 - Elenco variazioni apportate al bilancio di previsione Parte entrata	pag.	155
• C32 - Elenco variazioni apportate al bilancio di previsione Parte spesa.....	pag.	158
• C33 - Elenco delle risorse accantonate rappresentate nel prospetto del risultato di amministrazione.....	pag.	164
• C34 - Elenco enti e organismi strumentali.....	pag.	166
▪ Allegato D - DOCUMENTO INFORMATIVO BILANCIO DI CASSA DELL'ORGANISMO PAGATORE PER L'ESERCIZIO 2017	pag.	169
➤ RELAZIONE ORGANO DI REVISIONE.....	pag.	206
➤ DELIBERA GIUNTA REGIONALE DI APPROVAZIONE.....	pag.	219



ATTO DI ADOZIONE

REGIONE EMILIA-ROMAGNA

Atti amministrativi

AGREA

Atto del Dirigente DETERMINAZIONE

Num. 549 del 15/05/2019 BOLOGNA

Proposta: DAG/2019/504 del 03/05/2019

Struttura proponente: AGREA - AGENZIA REGIONALE PER LE EROGAZIONI IN AGRICOLTURA

Oggetto: RENDICONTO GENERALE DI AGREA PER L'ESERCIZIO 2018

Autorità emanante: IL DIRETTORE - AGREA - AGENZIA REGIONALE PER LE EROGAZIONI IN AGRICOLTURA

Firmatario: DONATO METTA in qualità di Direttore

Parere equilibri bilancio: CARBONI GIOVANNA espresso in data 07/05/2019

Responsabile del procedimento: Donato Metta

**AGREA - AGENZIA REGIONALE PER LE EROGAZIONI
IN AGRICOLTURA
IL DIRETTORE**

Visti:

- la L.R. 23 luglio 2001 n. 21, che istituisce l'Agenzia regionale per le erogazioni in agricoltura (AGREA), dotata di personalità giuridica pubblica e di autonomia amministrativa, organizzativa e contabile e che attribuisce all'Agenzia le funzioni di Organismo pagatore per la Regione Emilia-Romagna di aiuti, contributi e premi comunitari previsti dalla normativa dell'Unione Europea e finanziati dal Fondo Europeo agricolo di garanzia - FEAGA e dal Fondo Europeo agricolo per lo sviluppo rurale - FEASR;
- l'art. 69 della L.R. 15 novembre 2001, n. 40 che disciplina i rendiconti degli Enti dipendenti dalla Regione;
- l'art. 36 del Regolamento di Amministrazione e Contabilità di AGREA, sul Rendiconto generale dell'Agenzia;
- l'art. 23, comma 4, del sopra citato Regolamento di Amministrazione e Contabilità che prevede, nell'ambito del sistema di contabilità per il funzionamento istituzionale, l'applicazione delle norme previste dalla Legge regionale di contabilità, L.R. 15 novembre 2001, n. 40;
- il Decreto legislativo 23 giugno 2011, n. 118 (Disposizioni in materia di armonizzazione dei sistemi contabili e degli schemi di bilancio delle Regioni, degli enti locali e dei loro organismi, a norma degli articoli 1 e 2 della legge 5 maggio 2009, n. 42) e successive modificazioni e integrazioni;

Preso atto:

- della determinazione n. 427 del 05/04/2019 di approvazione del Rendiconto del Tesoriere per l'esercizio finanziario 2018 e dei conti resi dagli agenti contabili di AGREA;
- della determinazione n. 440 del 10/04/2019 relativa al riaccertamento ordinario dei residui attivi e passivi

al 31/12/2018 ai sensi dell'art. 3, comma 4, del d.lgs. 118/2011 e ss.mm.ii;

Preso atto inoltre degli allegati presentati dalla PO "Affari generali" relativi a:

- Rendiconto generale di AGREA per l'esercizio finanziario 2018 costituito dal Conto del bilancio con i relativi riepiloghi e prospetti, lo stato patrimoniale e il conto economico, allegato alla presente determinazione quale parte integrante e sostanziale (Allegato C);
- risultanze finali (allegato A) e della relazione illustrativa dei dati consuntivi;
- documento informativo "Bilancio di Cassa dell'Organismo Pagatore regionale per l'esercizio 2018" di cui all'Allegato D;

Allegata la relazione del Direttore sull'attività 2018 di AGREA (Allegato B);

Vista la relazione del Revisore Unico che in data 14 maggio 2019 ha esaminato senza rilievi il rendiconto (Allegato E);

Richiamati i seguenti atti:

- Regolamento di Organizzazione e Gestione del Personale di AGREA come da ultima revisione adottata con Determinazione del Direttore di AGREA n. 119 del 10/02/2010 e approvata con Delibera di Giunta n. 823 del 21/06/2010;
- Determinazione del Direttore di AGREA n. 16666 del 31/12/2008, concernente "Definizione delle funzioni organizzative dell'Agenzia Regionale per le Erogazioni in Agricoltura per l'E.R. - AGREA", così come integrata dalle Determinazioni del Direttore di AGREA n. 1038/2017 e n. 1078/2017, sul sistema dei controlli interni;
- Deliberazione della Giunta regionale n. 2198 del 28/12/2017 concernente la nomina del Direttore di AGREA;
- Determinazione del Direttore di AGREA n. 476 del 28/06/2017, concernente "Attribuzione incarichi di Posizione Organizzativa in AGREA decorrenza 01/07/2017";

Preso atto dell'allegato parere relativo agli equilibri di bilancio;

Attestato che il sottoscritto dirigente, responsabile del procedimento, non si trova in situazione di conflitto, anche potenziale, di interessi;

Attestata la regolarità amministrativa del presente atto;

D E T E R M I N A

- 1) di adottare, ai sensi dell'art. 36 del Regolamento di Amministrazione e Contabilità, il Rendiconto generale di AGREA per l'esercizio finanziario 2018, Allegato C) Rendiconto generale e Allegato A) Risultanze finali e relazione illustrativa dei dati consuntivi, uniti alla presente per costituirne parte integrante e sostanziale;
- 2) di approvare l'allegata Relazione sulla gestione 2018 di AGREA (Allegato B), quale parte integrante e sostanziale del presente atto;
- 3) di prendere visione del documento informativo "Bilancio di cassa dell'Organismo Pagatore per l'esercizio 2018" quale allegato (Allegato D);
- 4) di dare atto della relazione del Revisore Unico che in data 14 maggio 2019 ha esaminato senza rilievi il rendiconto (Allegato E);
- 5) di presentare alla Giunta regionale il presente atto comprensivo degli allegati e delle relazioni richiedendone l'approvazione a norma di legge.

Donato Metta

allegato A

RISULTANZE FINALI

ALLEGATO A – RENDICONTO GENERALE PER L'ESERCIZIO FINANZIARIO 2018

RISULTANZE FINALI

1) ENTRATE DI COMPETENZA DELL'ESERCIZIO FINANZIARIO 2018

Il totale delle entrate accertate nell'esercizio finanziario 2018 per la competenza propria dell'esercizio stesso, risulta stabilito dal Rendiconto generale del bilancio in:

entrate accertate	€	4.079.050,50
entrate riscossi nell'esercizio 2018	€	3.995.728,00
entrate da riscuotere	€	83.322,50

2) SPESE DI COMPETENZA DELL'ESERCIZIO FINANZIARIO 2018

Il totale delle spese impegnate nell'esercizio finanziario 2018, per la competenza propria dell'esercizio stesso, risulta stabilito dal Rendiconto generale del bilancio in:

totale spese impegnate	€	4.045.191,17
spese pagate nell'esercizio 2018	€	3.164.563,71
spese da pagare	€	880.627,46

3) RESIDUI ATTIVI DEGLI ESERCIZI FINANZIARI 2017 E PRECEDENTI

I residui attivi dell'esercizio 2017 e precedenti, rideterminati alla chiusura dell'esercizio finanziario 2018, risultano stabiliti dal Rendiconto generale del bilancio in:

residui attivi rideterminati	€	113.856,87
dei quali sono stati eliminati con il riaccertamento		0,00
dei quali nell'esercizio 2018 sono stati riscossi	€	72.723,40
e sono rimasti da riscuotere	€	41.133,47

4) RESIDUI PASSIVI DEGLI ESERCIZI FINANZIARI 2017 E PRECEDENTI

I residui passivi dell'esercizio 2017 e precedenti, rideterminati alla chiusura dell'esercizio finanziario 2018, risultano stabiliti dal Rendiconto generale del bilancio in:

residui passivi rideterminati	€	518.025,64
dei quali sono stati eliminati con il riaccertamento		327,85
dei quali nell'esercizio 2018 sono stati pagati	€	517.697,79
e sono rimasti da pagare	€	0,00

5) RESIDUI ATTIVI ALLA CHIUSURA DELL'ESERCIZIO FINANZIARIO 2018

I residui attivi alla chiusura dell'esercizio finanziario 2018 risultano stabiliti dal Rendiconto generale del bilancio in:

Somme rimaste da riscuotere sulle entrate accertate per la competenza propria dell'esercizio 2018 (punto 1)	€	83.322,50
Somme rimaste da riscuotere sui residui dell'esercizio 2017 e precedenti (punto 3)	€	41.133,47
Residui attivi al 31/12/2018	€	124.455,97

6) RESIDUI PASSIVI ALLA CHIUSURA DELL'ESERCIZIO FINANZIARIO 2018

I residui passivi alla chiusura dell'esercizio finanziario 2018 risultano stabiliti dal Rendiconto generale del bilancio nelle seguenti somme:

Somme rimaste da pagare sulle spese impegnate per la competenza propria dell'esercizio 2018 (punto 2)	€	880.627,46
Somme rimaste da pagare sui residui dell'esercizio 2017 e precedenti (punto 4)	€	0,00
Residui passivi al 31/12/2018	€	880.627,46

7) SITUAZIONE DI CASSA

La situazione di cassa alla chiusura dell'esercizio finanziario 2018 è determinata come segue:

Fondo di cassa al 31.12.2017			€	1.304.488,00
	RESIDUI	COMPETENZA	TOTALE	
Riscossioni	€ 72.723,40	€ 3.995.728,00	€	4.068.451,40
Pagamenti	€ 517.697,79	€ 3.164.563,71	€	3.682.261,50
Fondo di cassa al 31.12.2018			€	<u>1.690.677,90</u>

8) RISULTATO DI AMMINISTRAZIONE

Il risultato di amministrazione per l'esercizio 2018 è accertato nella somma di € **527.322,52** come risulta dai seguenti dati:

Fondo di cassa al 31.12.2018				€	1.690.677,90
	RESIDUI	COMPETENZA	TOTALE		
Residui attivi	€ 41.133,47	€ 83.322,50	€	124.455,97	
Residui passivi	€ 0,00	€ 880.627,46	€	880.627,46	
Fondo Pluriennale Vincolato per Spese Correnti				€	277.250,28
Fondo Pluriennale Vincolato per Spese in Conto Capitale				€	50.252,78
Risultato di amministrazione al 31.12.2018				€	<u>607.003,35</u>
Totale parte accantonata					
Fondo crediti dubbia esigibilità		€	41.133,47	€	251.133,47
Fondo rischi spese legali		€	210.000,00		
Totale parte disponibile				€	355.869,88

L'avanzo finanziario alla chiusura dell'esercizio 2018, considerando le quote accantonate del risultato di amministrazione, è accertato nella somma di € **355.869,88**.

9) CONTO ECONOMICO E STATO PATRIMONIALE

1. Il risultato economico dell'esercizio 2018 è stabilito in € **-206.559,07**, in base alle seguenti risultanze:

CONTO ECONOMICO	2018	2017
A) COMPONENTI POSITIVI DELLA GESTIONE		
TOTALE COMPONENTI POSITIVI DELLA GESTIONE (A)	3.522.372,26	3.134.636,12
B) COMPONENTI NEGATIVI DELLA GESTIONE		
TOTALE COMPONENTI NEGATIVI DELLA GESTIONE (B)	3.729.273,72	3.728.537,09
DIFFERENZA FRA COMP. POSITIVI E NEGATIVI DELLA GESTIONE (A-B)	-206.901,46	-593.900,97
C) PROVENTI ED ONERI FINANZIARI		
TOTALE PROVENTI ED ONERI FINANZIARI (C)	14,51	19,36
D) RETTIFICHE DI VALORE ATTIVITA' FINANZIARIE		
TOTALE RETTIFICHE (D)	0,00	0,00
E) PROVENTI ED ONERI STRAORDINARI		
TOTALE PROVENTI ED ONERI STRAORDINARI (E)	327,88	0,02
RISULTATO PRIMA DELLE IMPOSTE (A-B+C+D+E)	-206.559,07	-593.881,59
Imposte (<i>per gli enti in contabilità finanziaria la voce si riferisce all'IRAP</i>)		0,00
RISULTATO DELL'ESERCIZIO	-206.559,07	-593.881,59

2. La situazione patrimoniale attiva al 31 dicembre 2018 è stabilita in € 5.157.830,31, in base alle seguenti risultanze:

STATO PATRIMONIALE (ATTIVO)	2018	2017
A) CREDITI vs.LO STATO ED ALTRE AMMINISTRAZIONI PUBBLICHEPER LA PARTECIPAZIONE AL FONDO DI DOTAZIONE		
TOTALE CREDITI vs PARTECIPANTI (A)		0,00
B) IMMOBILIZZAZIONI		
Totale immobilizzazioni immateriali	3.313.577,32	3.502.090,61
Totale immobilizzazioni materiali	66.735,39	71.111,24
Totale immobilizzazioni finanziarie		
TOTALE IMMOBILIZZAZIONI (B)	3.380.312,71	3.573.201,85
C) ATTIVO CIRCOLANTE		
Totale rimanenze	3.517,20	4.488,29
Totale crediti	83.322,50	72.723,40
Totale attività finanziarie che non costituiscono immobilizzi		0,00
Totale disponibilità liquide	1.690.677,90	1.304.488,00
TOTALE ATTIVO CIRCOLANTE (C)	1.777.517,60	1.381.699,69
D) RATEI E RISCONTI		
TOTALE RATEI E RISCONTI (D)	0,00	0,00
TOTALE DELL'ATTIVO (A+B+C+D)	5.157.830,31	4.954.901,54

3. La situazione patrimoniale passiva al 31 dicembre 2018 è stabilita in € **5.157.830,31**, in base alle seguenti risultanze:

STATO PATRIMONIALE (PASSIVO)	2018	2017
A) PATRIMONIO NETTO		
TOTALE PATRIMONIO NETTO (A)	4.030.316,83	4.236.875,90
B) FONDI PER RISCHI ED ONERI		
TOTALE FONDI RISCHI ED ONERI (B)	210.000,00	200.000,00
C) TRATTAMENTO DI FINE RAPPORTO		
TOTALE T.F.R. (C)	0,00	0,00
D) DEBITI		
TOTALE DEBITI (D)	880.627,46	518.025,64
E) RATEI E RISCONTI E CONTRIBUTI AGLI INVESTIMENTI		
TOTALE RATEI E RISCONTI (E)	36.886,02	0,00
TOTALE DEL PASSIVO (A+B+C+D+E)	5.157.830,31	4.954.901,54
CONTI D'ORDINE		
TOTALE CONTI D'ORDINE		0,00

RELAZIONE ILLUSTRATIVA DEI DATI CONSUNTIVI

Schema del Rendiconto

La legge regionale 21/2001, istitutiva dell'Agenzia con personalità giuridica pubblica, ha disposto l'autonomia amministrativa, organizzativa e contabile di AGREA. Il regolamento di Amministrazione e Contabilità adottato ai sensi dell'art. 9 della legge regionale prevede, nell'ambito della gestione per il Funzionamento Istituzionale, la tenuta della contabilità in termini finanziari con applicazione delle norme previste dalla Legge regionale di contabilità, automaticamente aggiornate secondo le variazioni che subisce o subirà la stessa Legge regionale di contabilità e comunque distinta da quella dell'Organismo Pagatore, in gestione fuori bilancio.

Il Rendiconto generale ha lo scopo di sintetizzare i risultati della gestione del Bilancio e consente di individuare in maniera definitiva le reali disponibilità finanziarie e patrimoniali dell'Ente sulle base delle quali elaborare le future previsioni e decisioni. Il rendiconto non deve quindi essere considerato solo come una mera presa d'atto del saldo di entrate e uscite pregresse: esso è al contrario uno strumento finanziario imprescindibile per la valutazione dell'attendibilità delle previsioni del Bilancio e per la realistica attuazione delle sue determinazioni.

Al fine di consentire l'esame completo della gestione trascorsa, il rendiconto è composto dal conto del bilancio relativo alla gestione finanziaria, dai relativi riepiloghi, dai prospetti riguardanti il quadro generale riassuntivo e la verifica degli equilibri, dal conto economico e dallo stato patrimoniale così come disposto dal Decreto legislativo 118/2011 ed è preceduto da una relazione illustrativa dei dati consuntivi.

Schema documentale del rendiconto

Il Rendiconto generale di AGREA per l'esercizio finanziario 2018 è costituito dai seguenti elementi documentali:

- 1) Risultanze finali e Relazione sulla gestione (Allegato A);
- 2) Relazione annuale del Direttore di AGREA (Allegato B);
- 3) Rendiconto (Allegato C);
- 4) Bilancio di cassa dell'Organismo Pagatore regionale esercizio finanziario 2018 – Documento informativo (Allegato D)

L'Allegato C è così composto:

- C1 - Conto del Bilancio - Gestione delle entrate
- C2 - Conto del Bilancio – Riepilogo generale delle entrate
- C3 - Conto del Bilancio - Gestione delle spese
- C4 – Conto del Bilancio – Riepilogo generale delle spese per missioni

C5 – Conto del Bilancio – Riepilogo generale delle spese per titoli

C6 – Quadro generale riassuntivo

C7 – Prospetto dimostrativo dell'equilibrio di bilancio

C8 – Conto economico

C9 – Stato patrimoniale – Attivo

C10 – Stato patrimoniale – Passivo

C11 – Prospetto dimostrativo risultato di amministrazione

C12 – Composizione per missioni e programmi del FPV dell'esercizio 2018 di riferimento del bilancio 2018

C13 – Prospetto composizione del fondo crediti di dubbia esigibilità e del fondo svalutazione crediti

C14 – Prospetto delle entrate di bilancio per titoli, tipologie e categorie

C15 – Prospetto delle spese di bilancio per missioni, programmi e macroaggregati – Spese correnti – Impegni

C16 - Prospetto delle spese di bilancio per missioni, programmi e macroaggregati – Spese correnti – Pagamenti c/competenza

C17 - Prospetto delle spese di bilancio per missioni, programmi e macroaggregati – Spese correnti – Pagamenti c/residui

C18 – Prospetto delle spese di bilancio per missioni, programmi e macroaggregati – Spese in c/capitale e spese per incremento di attività finanziarie – Impegni

C19 – Prospetto delle spese di bilancio per missioni, programmi e macroaggregati – Spese in c/capitale e spese per incremento di attività finanziarie – Pagamenti c/competenza

C20 – Prospetto delle spese di bilancio per missioni, programmi e macroaggregati – Spese in c/capitale e spese per incremento di attività finanziarie – Pagamenti c/residui

C21 – Prospetto delle spese di bilancio per missioni, programmi e macroaggregati – Spese per rimborso di prestiti – Impegni

C22 – Prospetto delle spese di bilancio per missioni, programmi e macroaggregati – Spese per servizi per conto terzi e partite di giro – Impegni

C23 – Riepilogo spese per titoli e macroaggregati – Impegni

C24 - Accertamenti assunti nell'esercizio di riferimento e negli esercizi precedenti imputati all'anno successivo cui si riferisce il rendiconto e seguenti

C25 - Impegni assunti nell'esercizio di riferimento e negli esercizi precedenti imputati all'anno successivo cui si riferisce il rendiconto e seguenti

C26 – Prospetto dei costi per missione

C27 – Prospetto spese di personale per missioni, programmi e macroaggregati – Impegni

C28 – Prospetto residui attivi

C29 – Prospetto residui passivi

C30 – Prospetto ai sensi D.L. 66/2014, art. 41 co. 1 “Attestazione dei tempi di pagamento”

C31 – Elenco variazioni apportate al bilancio di previsione Parte entrata

C32 – Elenco variazioni apportate al bilancio di previsione Parte spesa

C33 – Elenco delle risorse accantonate rappresentate nel prospetto del risultato di amministrazione

C34 – Elenco enti e organismi strumentali

Prima della predisposizione del rendiconto dell'esercizio 2018, come previsto dall'art. 3, comma 4 del D.Lgs. 118/2011, si è provveduto ad effettuare il riaccertamento dei residui attivi e passivi, verificando le ragioni del loro mantenimento nelle scritture contabili, riaccertamento approvato con determinazione del Direttore n. 440 del 10/04/2019, che ha evidenziato i seguenti risultati:

€	0,00	corrispondono a crediti riconosciuti inesigibili o insussistenti da eliminare dalle scritture contabili
€	1.250.000,00	corrispondono a crediti non esigibili al 31 dicembre 2018, destinati ad essere re-imputati agli esercizi in cui risultano esigibili
€	327,85	corrispondono a debiti insussistenti da eliminare dalle scritture contabili in quanto corrispondenti a minori spese sulle attività concluse
€	1.577.503,06	corrispondono ad obbligazioni non esigibile al 31 dicembre 2018 e destinate ad essere re-imputate agli esercizi in cui risultano esigibili
€	124.455,97	corrispondono ai residui attivi al 31 dicembre 2018 di cui euro 41.133,47 quali residui attivi derivanti da esercizi pregressi e euro 83.322,50 quali residui attivi derivanti dalla competenza anno 2018.
€	880.627,46	corrispondono ai residui passivi al 31 dicembre 2018 tutti derivanti dalla competenza anno 2018.
€	327.503,06	costituito o incrementato il Fondo Pluriennale Vincolato iscritto nella spesa dell'esercizio 2018, relativamente agli impegni da re-imputare; conseguentemente il Fondo Pluriennale Vincolato, così costituito determina l'aggiornamento del bilancio di previsione 2019-2021 nei seguenti valori: per l'esercizio 2018 euro 277.250,28 per la parte corrente ed euro 50.252,78 per la parte in conto capitale;

Successivamente con la determinazione del Direttore n. 462 del 16/04/2019, sono state apportate al bilancio di previsione le variazioni agli stanziamenti del Fondo Pluriennale Vincolato ed agli stanziamenti correlati e contestualmente è stata disposta la re-imputazione dei residui assumendo l'impegno delle spese negli esercizi in cui sono esigibili.

La determinazione è stata trasmessa al Tesoriere nel rispetto di quanto previsto dal "Principio contabile applicato concernente la contabilità finanziaria", punto 9.1 dell'allegato 4/2 al Decreto legislativo 118/2011 e sono state pubblicate nel sito web di AGREA.

Gestione delle entrate

Nella parte "entrate" di competenza il consuntivo pone in evidenza gli accertamenti pari a euro 4.079.050,50 incluse le partite di giro.

Oltre all'avanzo proveniente dalla gestione 2017 utilizzato per euro 319.789,05 (euro 286.189,05 di avanzo disponibile ed euro 33.600,00 di utilizzo dell'accantonamento per rischi legali), l'Agenzia ha beneficiato del contributo da parte della Regione Emilia-Romagna di euro 1.225.000,00 a titolo di contributo ordinario e di euro 1.000.000,00 a titolo di contributo straordinario per le spese d'investimento. L'Agenzia ha inoltre accertato le seguenti ulteriori entrate:

- interessi attivi di tesoreria per euro 14,51 maturati sul conto corrente fruttifero nel quale vengono gestiti i fondi per il bilancio di funzionamento;
- rimborso da parte di AGEA (Agenzia per le erogazioni in agricoltura) dei fondi relativi ai costi per la gestione dei fascicoli aziendali per euro 1.073.169,99;
- rimborsi forfettari a carico del FEAGA per euro 150.000,00 in applicazione del comma 2 art. 55 del Reg. UE 1306/2013 (20% sugli importi recuperati dall'Organismo Pagatore, a titolo di rimborso forfettario delle spese di recupero);
- rimborsi spese legali per sentenze favorevoli e proventi diversi per euro 74.202,27, nell'attività di contenzioso relativa alla funzione di Organismo Pagatore regionale;
- partite di giro per euro 556.663,73.

Complessivamente i residui attivi al 31 dicembre 2018 ammontano a euro 124.455,97, tutti riferiti al recupero di spese legali a fronte di sentenze positive per l'Agenzia o a rimborsi dovuti da AGEA, nell'ambito dell'attività di contenzioso.

Quadro generale sulla gestione delle entrate

DESCRIZIONE	Previsioni definitive	Residui iniziali	Accertamenti	Riscossioni c/res	Riscossioni c/comp	Riscossioni totali	Eliminazioni / Riproduzioni	Residui finali
TITOLO 1 Entrate correnti di natura tributaria, contributiva e perequativa	0,00	0,00	0,00	0,00	0,00	0,00	0,00	0,00
TITOLO 2 Trasferimenti correnti	3.682.587,82	0,00	2.448.169,99	0,00	2.448.169,99	2.448.169,99	0,00	0,00
TITOLO 3 Entrate extratributarie	30.000,00	103.856,87	74.216,78	62.723,40	894,28	63.617,68	0,00	114.455,97
TITOLO 4 Entrate in conto capitale	1.000.000,00	0,00	1.000.000,00	0,00	1.000.000,00	1.000.000,00	0,00	0,00
TITOLO 5 Entrate da riduzione di attività finanziarie	0,00	0,00	0,00	0,00	0,00	0,00	0,00	0,00
TITOLO 6 Accensione prestiti	0,00	0,00	0,00	0,00	0,00	0,00	0,00	0,00
TITOLO 7 Anticipazioni da istituto tesoriere/cassiere	0,00	0,00	0,00	0,00	0,00	0,00	0,00	0,00
TITOLO 9 Entrate per conto terzi e partite di giro	985.000,00	10.000,00	556.663,73	10.000,00	546.663,73	556.663,73	0,00	10.000,00
TOTALE DELLE ENTRATE	5.697.587,82	113.856,87	4.079.050,50	72.723,40	3.995.728,00	4.068.451,40	0,00	124.455,97
Fondo pluriennale vincolato per spese correnti	372.996,71							
Fondo pluriennale vincolato per spese in c/capitale	0,00							
Utilizzo avanzo di Amministrazione	319.789,05							
- di cui Utilizzo Fondo anticipazioni di liquidità (DL 35/2013 e successive modifiche e rifinanziamenti)	0,00							
Totale a pareggio	6.390.373,58							

Gestione delle spese

La caratteristica di agenzia di scopo della Regione Emilia-Romagna e la conseguente dipendenza organizzativa voluta dall'ente Regione, confermata dalla scelta di dotazione di personale regionale distaccato, motiva gli aspetti gestionali per i quali l'Agenzia opera come struttura decentrata, nel rispetto di regole e budget definiti dall'Ente Regione.

Durante il 2018, quarto anno di applicazione dei principi contabili del D.lgs 118/2011, è continuata la forte attenzione sulla programmazione, gestione e rendicontazione della spesa vista anche la complessità normativa, quest'ultima ancora in evoluzione.

L'applicazione del principio concernente la contabilità finanziaria "potenziata", inteso come base per la lettura dei fatti gestionali attraverso il Bilancio triennale degli Enti, rende necessario fissare il momento nel quale si configura la scadenza delle obbligazioni giuridicamente perfezionate; il concetto di esigibilità della spesa rimane il punto centrale del procedimento amministrativo che porta all'assunzione dell'impegno, fase in cui vengono verificate per ogni atto: la ragione del debito, la determinazione della somma da pagare, il soggetto creditore e la relativa scadenza.

Il concetto di esigibilità della spesa, per rendere più chiara rispetto al passato la tempistica delle attività dell'Ente riguardanti sia la parte corrente delle spese che la parte in conto capitale, ha reso necessaria l'attivazione degli strumenti quali il Fondo Pluriennale Vincolato per consentire la corretta imputazione o meglio re-imputazione delle risorse finanziarie necessarie a salvaguardare il concetto di esigibilità della spesa sul versante imputabilità.

La gestione di competenza evidenzia un totale di impegni pari ad euro 3.930.614,34 oltre euro 114.576,83 di spese impegnate negli esercizi precedenti imputate all'esercizio 2018 e coperte dal fondo pluriennale vincolato, per complessivi euro **4.045.191,17**. Sulle somme impegnate sono stati effettuati pagamenti per euro 3.164.563,71. L'importo non pagato di euro 880.627,46 corrisponde all'ammontare dei residui trasferiti sul bilancio 2019.

Le spese impegnate nell'esercizio 2018 reimputate all'esercizio 2019, coperte dal fondo pluriennale vincolato, ammontano ad euro 114.671,28. La quota di euro 212.831,78 del fondo pluriennale vincolato al 31/12/2017 (euro 372.996,71), è stata rinviata all'esercizio 2019. Le spese complessivamente impegnate nell'esercizio 2019, coperte dal Fondo pluriennale vincolato al 31/12/2018, sono pari a euro 327.503,06, euro 277.250,28 di parte corrente e euro 50.252,78 di parte in capitale.

I residui passivi a carico della gestione 2018, provenienti dagli esercizi 2017 e precedenti, ammontavano a euro 518.025,64, completamente pagati nel corso del 2018 (euro 327,85 eliminati).

I residui passivi complessivi al 31 dicembre 2018 ammontano a euro **880.627,46**, tutti derivanti dalla competenza 2018.

Il provvedimento n. 153 del 12/02/2019 del Direttore di AGREA, ad oggetto "CONSUNTIVO DEL PROGRAMMA DI ACQUISIZIONE DI BENI E SERVIZI DI AGREA PER L'ESERCIZIO FINANZIARIO 2018" rappresenta nel dettaglio le scelte operate dall'Agenzia nella gestione 2018.

Quadro generale sulla gestione delle spese per titoli

Spese per titoli	Previsioni definitive	Residui iniziali	Impegni	Pagamenti c/res.	Pagamenti c/comp.	Pagamenti totali	Eliminazioni	Residui finali	Fondo pluriennale vincolato
Titolo 1 - Spese correnti	3.773.373,58	205.767,21	1.938.042,59	205.439,36	1.696.779,52	1.902.218,88	-327,85	241.263,07	277.250,28
Titolo 2 - Spese in conto capitale	1.632.000,00	312.258,43	1.550.484,85	312.258,43	911.120,46	1.223.378,89	0,00	639.364,39	50.252,78
Titolo 3 - Spese per incremento attività finanziarie	0,00	0,00	0,00	0,00	0,00	0,00	0,00	0,00	0,00
Titolo 4 - Rimborso Prestiti	0,00	0,00	0,00	0,00	0,00	0,00	0,00	0,00	0,00
Titolo 5 - Chiusura Anticipazioni ricevute da istituto tesoriere/cassiere	0,00	0,00	0,00	0,00	0,00	0,00	0,00	0,00	0,00
Titolo 6 - Uscite per conto terzi e partite di giro	985.000,00	0,00	556.663,73	0,00	556.663,73	556.663,73	0,00	0,00	0,00
TOTALE GENERALE	6.390.373,58	518.025,64	4.045.191,17	517.697,79	3.164.563,71	3.682.261,50	-327,85	880.627,46	327.503,06

L'avanzo di amministrazione pari a euro **607.003,35** risulta già al netto del Fondo pluriennale Vincolato Corrente complessivo pari ad euro 327.503,06, senza vincoli di destinazione. Considerate le quote accantonate per euro 251.133,47, la parte disponibile risulta di euro **355.869,88**.

L'avanzo non vincolato, confermato con il riaccertamento ordinario dei residui di cui al Dlgs 118/2011, sarà utilizzato, come negli esercizi precedenti, per incrementare gli stanziamenti necessari a sostenere la spesa d'investimento necessaria a garantire l'adeguamento dei sistemi gestionali alle riforme comunitarie e alle richieste degli utenti e per generare quelle semplificazioni e quei miglioramenti dei servizi richiesti dalle aziende agricole, mantenendo gli attuali livelli tecnologici e di sicurezza, requisiti imprescindibile per il riconoscimento dell'Agenzia quale Organismo Pagatore per l'Emilia-Romagna dei fondi FEAGA e FEASR, dopo aver provveduto alla parziale copertura delle spese legali, altra spesa imprescindibile ed in continua evoluzione, conseguente alla funzione di Organismo Pagatore.

Conto economico e Stato patrimoniale

Premessa

Il D.Lgs. 118/2011 prevede all'articolo 2, comma 2, che gli enti strumentali delle amministrazioni di cui al comma 1 (Regioni e gli enti locali) che adottano la contabilità finanziaria affiancano alla stessa, ai fini conoscitivi, un sistema di contabilità economico-patrimoniale, garantendo la rilevazione unitaria dei fatti gestionali, sia sotto il profilo finanziario che sotto il profilo economico-patrimoniale.

Come prevede il "Principio contabile applicato concernente la contabilità economico-patrimoniale degli enti in contabilità finanziaria" (allegato n. 4/3 al D.Lgs. 118/2011) la contabilità economico patrimoniale affianca la contabilità finanziaria, che costituisce il sistema contabile principale e fondamentale ai fini autorizzatori e di rendicontazione dei risultati della gestione finanziaria, per rilevare i costi/oneri e i ricavi/proventi derivanti dalle transazioni poste in essere da una amministrazione pubblica, anche al fine di:

- rappresentare le "utilità economiche" acquisite ed utilizzate nel corso di un esercizio;
- partecipare alla costruzione del conto del patrimonio, e rilevare, in particolare, le variazioni del patrimonio dell'ente, come effetto dei risultati della gestione;
- consentire ai vari portatori d'interesse di acquisire ulteriori informazioni concernenti la gestione della singola amministrazione pubblica.

L'integrazione dei sistemi di contabilità finanziaria ed economico patrimoniale è favorita dall'adozione del piano dei conti integrato di cui all'articolo 4 del decreto legislativo sopra richiamato, costituito dall'elenco delle articolazioni delle unità elementari del bilancio finanziario gestionale e dei conti economico-patrimoniali. L'allegato 4/3 fa esplicito riferimento a un sistema contabile integrato, dove si prevede che le entrate generino scritture economico-patrimoniali al momento dell'accertamento mentre le spese generano scritture al momento della liquidazione passiva, fatta eccezione per i trasferimenti e i contributi, IVA a credito e a debito e le partite di giro. Questa correlazione porta di fatto a una derivazione della contabilità economico-patrimoniale dalla contabilità finanziaria. Le scritture in partita doppia devono essere adeguate alle esigenze della contabilità economico-patrimoniale per avvicinare il più possibile la competenza finanziaria alla competenza economica.

Ai sensi dell'Art. 63 del D.lgs. 118/2011, il rendiconto generale è composto anche dal Conto Economico e dallo Stato Patrimoniale (comma 2). In particolare:

- il Conto Economico “evidenzia i componenti positivi e negativi della gestione di competenza economica dell'esercizio considerato, rilevati dalla contabilità economico patrimoniale” (comma 6);
- lo Stato Patrimoniale “rappresenta la consistenza del patrimonio al termine dell'esercizio. Il patrimonio è costituito dal complesso dei beni e dei rapporti giuridici, attivi e passivi, attraverso la cui rappresentazione contabile è determinata la consistenza netta della dotazione patrimoniale comprensiva del risultato economico dell'esercizio” (comma 7).

Criteri di valutazione

Le voci dello Stato Patrimoniale e del Conto Economico sono state valutate secondo i criteri stabiliti dal D.lgs. 118/2011 e in particolare l'allegato 4/3 Principio contabile applicato concernente la contabilità economico-patrimoniale degli enti in contabilità finanziaria.

Stato Patrimoniale:

ATTIVO

Patrimonio immobiliare e terreni di proprietà: AGREA non possiede immobili e terreni.

Immobilizzazioni immateriali (BI3): Le acquisizioni (software) sono valorizzate al costo di acquisto, comprensivo di eventuali oneri accessori. L'importo iscritto nel bilancio è al netto del fondo di ammortamento cumulato.

Beni mobili (BIII2): Le acquisizioni sono valorizzate al costo di acquisto, comprensivo di eventuali oneri accessori. L'importo iscritto nel bilancio è al netto del fondo di ammortamento cumulato.

Immobilizzazioni finanziarie (BIV): AGREA non ha immobilizzazioni finanziarie.

Rimanenze (CI): Riguardano materiali di consumo per le attività d'ufficio.

Disponibilità liquide (CIV): corrispondono agli importi giacenti sul conto di tesoreria.

Crediti (CII): Corrispondono all'importo dei residui attivi al 31/12/2018, al netto del fondo svalutazione crediti.

PASSIVO

Patrimonio netto (A): Fondo di dotazione dell'Ente.

Fondi per rischi ed oneri (B3): corrispondono alle somme accantonate nell'avanzo di amministrazione, ad esclusione dei fondi svalutazione crediti (che riducono direttamente poste dell'attivo). L'accantonamento è costituito per il rischio derivante dal contenzioso legale.

Debiti da finanziamento(D1): AGREA non ha debiti finanziari.

Debiti verso i fornitori e altri debiti (D2 e D5): corrispondono all'importo dei residui passivi al 31/12/2018. I debiti sono esigibili entro i 12 mesi.

Eventi successivi alla data di chiusura del Bilancio di Esercizio

Dopo la chiusura del bilancio economico-patrimoniale al 31/12/2018 non si sono verificati eventi significativi che possono aver effetti rilevanti sul bilancio dell'Ente. Sono stati rilevati due ratei passivi (EI) relativi a spese condominiali e di riscaldamento per euro 36.886,02, di competenza 2018, ma rendicontate dall'amministratore solo nei primi mesi del 2019.

Conto economico

Il conto economico è stato redatto secondo lo schema previsto dal D.Lgs. 118/2011.

Le voci economiche positive e negative sono valutate secondo quanto stabilito dal principio contabile applicato concernente la contabilità economico-patrimoniale (allegato n. 4/3 al D.Lgs. 118/2011).

COMPONENTI DEL CONTO ECONOMICO

A) COMPONENTI ECONOMICI POSITIVI

Proventi da tributi (A1): non presenti.

Proventi da trasferimenti e contributi (A3): in questa voce sono classificati i trasferimenti correnti e i contributi agli investimenti (da Amministrazioni pubbliche centrali e locali e dall'Unione Europea).

Ricavi delle vendite e delle prestazioni di beni e servizi pubblici (A4): non presenti.

Altri ricavi e proventi diversi (A8): comprende principalmente il rimborso di spese legali a fronte di sentenze favorevoli nell'attività di contenzioso.

Gli importi esposti nel conto economico derivano principalmente dalla contabilità finanziaria (accertamenti di competenza), integrati e rettificati da scritture volte a rappresentare la corretta competenza economica dell'esercizio.

Componenti economici negativi

Acquisti di materie prime e/o beni di consumo (B9): comprende i costi derivanti dall'acquisto di carta, cancelleria e stampati, materiale informatico, giornali e riviste, accessori per uffici e alloggi, stampati specialistici e altri beni e materiali di consumo.

Prestazioni di servizi (B10): comprende i costi relativi all'acquisizione di servizi connessi alla gestione operativa. Le voci principali riguardano le spese per i servizi a supporto della gestione dell'Organismo Pagatore Regionale: convenzioni con i Centri di Assistenza Agricola, convenzioni per il sistema dei controlli e il patrocinio legale per le chiamate in giudizio. Comprende, inoltre, il compenso al Revisore unico, la certificazione del sistema di gestione della sicurezza delle informazioni ISO27001, l'accesso a banche dati e pubblicazioni on-line, le spese condominiali e utenze, la manutenzione ordinaria e riparazione dei beni mobili, i servizi di pulizia e sorveglianza e i servizi amministrativi generici.

Utilizzo di beni di terzi (B11): comprende i costi per licenze d'uso per software, noleggi di hardware, noleggi di mezzi di trasporto (car sharing) e altre spese sostenute per utilizzo beni di terzi.

Trasferimenti e contributi (B12): non presenti.

Personale (B13): come stabilito dalla legge regionale istitutiva, n. 21/2001, le risorse umane che operano all'interno dell'Agenzia con contratto di lavoro subordinato o a tempo determinato è personale acquisito e dipendente dalla Regione, assegnato all'Agenzia. Il costo del personale è pertanto ricompreso nel Prospetto Spese di Personale per Missioni, Programmi e Macroaggregati – Impegni 2018 allegato al RENDICONTO GENERALE DELLA REGIONE EMILIA-ROMAGNA PER L'ESERCIZIO 2018, con riferimento alla Missione 16 - AGRICOLTURA, POLITICHE AGROALIMENTARI E PESCA Programma 01 - Sviluppo del settore agricolo e del sistema agroalimentare.

Ammortamenti e svalutazioni (B14): sono incluse le quote di ammortamento 2018 delle immobilizzazioni immateriali e materiali iscritte nello stato patrimoniale per euro 1.743.365,35.

Le aliquote utilizzate per l'ammortamento corrispondono a quanto indicato nel principio contabile 4/3, come esplicitato nella tabella:

Codice classe	Coge SP	Conti SP	% amm
100	1.2.2.02.03.01.001	Mobili e arredi per ufficio	10
110	1.2.2.02.04.01.001	Macchinari	20
120	1.2.2.02.04.99.001	Impianti	5
130	1.2.2.02.05.01.001	Attrezzature scientifiche	5
140	1.2.2.02.05.02.001	Attrezzature sanitarie	5
150	1.2.2.02.05.99.999	Attrezzature n.a.c.	5
160	1.2.2.02.06.01.001	Macchine per ufficio	20
200	1.2.2.02.07.01.001	Server	25
210	1.2.2.02.07.02.001	Postazioni di lavoro	25
220	1.2.2.02.07.03.001	Periferiche	25
230	1.2.2.02.07.04.001	Apparati di telecomunicazione	25
240	1.2.2.02.07.99.999	Hardware n.a.c.	25
300	1.2.1.03.05.01.001	Sviluppo software e manutenzione evolutiva	20

Svalutazione dei crediti di funzionamento (B14d): la voce rappresenta le quote di accantonamento per presunta inesigibilità gravanti sull'esercizio 2018 come previsto dai principi contabili 4/2 e 4/3. Il fondo svalutazione crediti al 31 dicembre 2018 corrisponde al fondo crediti di dubbia e difficile esigibilità accantonato nell'avanzo di amministrazione.

Altre svalutazioni delle immobilizzazioni (B14c): rappresentano la quota non ancora ammortizzata dei beni eliminati dall'inventario.

Variazioni nelle rimanenze di materie prime e/o beni di consumo (B15): variazione positiva delle rimanenze di magazzino pari ad euro 971,09 rispetto all'esercizio 2017.

Accantonamenti ai fondi costi futuri e ai fondi rischi (B16 e B17): tale voce corrisponde alla quota annua (+ euro 10.000,00) accantonata nell'avanzo di amministrazione a fronte di rischi potenziali, in particolare per il fondo rischi legali.

Oneri diversi di gestione (B18): comprende imposte e tasse e oneri derivanti da sentenze sfavorevoli nell'attività di contenzioso (+euro 37.751,10).

Gli importi esposti nel conto economico derivano principalmente dalla contabilità finanziaria (impegni di competenza, ad esclusione delle spese di investimento capitalizzate), integrati e rettificati da scritture volte a rappresentare la corretta competenza economica dell'esercizio.

C) PROVENTI ED ONERI FINANZIARI

Altri proventi finanziari (C20): Il saldo della gestione finanziaria è positivo per euro 14,51 derivanti dagli interessi attivi maturati sul conto di Tesoreria.

E) PROVENTI ED ONERI STRAORDINARI

Sopravvenienze attive e insussistenze del passivo (E24c): Sono indicati in questa voce i maggiori crediti derivanti dal riaccertamento dei residui attivi e le eliminazioni dei residui passivi. (+euro 327,88 di cui 0,03 per arrotondamenti)

Sopravvenienze passive e insussistenze dell'attivo (E25b): non presenti. Sono rappresentate dalle eliminazioni dei residui attivi derivanti da esercizi pregressi effettuate con il riaccertamento ordinario.

Imposte (E26): non presenti.

Il conto economico presenta un risultato negativo dell'esercizio 2018 di euro 206.559,07.

Si rileva che il risultato negativo, che migliora di circa 387 mila euro quello dell'esercizio precedente, deriva principalmente dall'incremento dei proventi da trasferimenti e contributi. Il totale dei costi (Impegni) rimane sostanzialmente invariato, mentre i Ricavi (Accertamenti) subiscono l'incremento sopra citato.

L'apparente anomalia deriva, dalle regole di utilizzo del risultato d'amministrazione in contabilità finanziaria, fortemente influenzata dall'applicazione del principio della competenza rafforzata con utilizzo dei Fondi pluriennali vincolati. I costi rilevati in contabilità economica nell'esercizio 2018 difatti rappresentano, in contabilità finanziaria, impegni di competenza 2018, relativi a decisioni di spesa assunte nell'esercizio precedente, determinanti debiti non esigibili alla chiusura dell'esercizio di riferimento, eliminati e riproposti sull'esercizio successivo, integralmente coperti finanziariamente dai Fondi pluriennali vincolati, quale componente vincolata del risultato d'amministrazione.

Altro fattore è l'utilizzo della quota non vincolata del risultato di amministrazione a copertura degli impegni di competenza, dopo aver ottemperato agli obblighi di accantonare quote a copertura dei rischi. (Fondo crediti di dubbia esigibilità, Fondo contenzioso ecc.).

A maggiore chiarezza, si sviluppa l'andamento delle due componenti, in contabilità finanziaria, dall'esercizio di introduzione della contabilità economica. L'eventuale differenziale negativo da un anno all'altro rappresenta la quota di impegni trasformati in ulteriori costi in contabilità economica:

Esercizio	Risultato finanziario d'amministrazione (al netto del FPV)	Parte disponibile del risultato amministrazione	Quote accantonate del risultato di amministrazione (compreso FCDE)	FPV (CO Corrente CP Capitale)		Risultato economico dell'esercizio
2018	607.003,35	355.869,88	251.133,47	277.250,28	Co	-206.559,07
				50.252,78	Cp	
2017	527.322,52	286.189,05	241.133,47	372.996,71	Co	-593.881,59
				0,00	Cp	
2016	644.394,42	575.677,77	68.716,65	232.460,96	Co	107.708,90
				420.337,53	Cp	

STATO PATRIMONIALE AL 31/12/2018

I criteri di valutazione sono quelli esplicitati nel principio contabile applicato concernente la contabilità economico-patrimoniale, come esplicitati nel precedente punto.

ATTIVO

BI3) Immobilizzazioni immateriali: trattasi di progetti di sviluppo e manutenzione evolutiva software con conseguente capitalizzazione delle relative spese. La riduzione delle immobilizzazioni immateriali rispetto al 2017 pari a euro 188.513,29 è dovuto a minori acquisizioni (euro 1.526.891,84) detratta la quota di ammortamento (euro 1.715.405,15).

BIII2) Altre immobilizzazioni materiali: sulla base dei dati risultanti dall'Inventario di AGREA, il decremento delle immobilizzazioni materiali rispetto al 2017, pari ad euro 4.375,85, è dovuto a nuove acquisizioni per euro 23.593,03, eliminazioni per euro 8,67 oltre la quota annua di ammortamenti di euro 27.960,21.

BIV) Immobilizzazioni finanziarie: non presenti

	Stato Patrimoniale Attivo	Lordo al 31.12.2017	Fondo Amm. al 31.12.2017	Netto al 31.12.2017	Trasferimenti	Acquisizioni	Eliminazioni	Eliminazioni Fondo	Quota Amm.to 2018	Lordo al 31.12.2018	Fondo Amm. al 31.12.2018	Netto al 31.12.2018
	B) IMMOBILIZZAZIONI											
I	Immobilizzazioni immateriali											
3	Diritti di brevetto ed utilizzazione opere dell'ingegno	10.876.921,58	7.374.830,97	3.502.090,61	0,00	1.526.891,85	0,00	0,00	1.715.405,14	12.403.813,43	9.090.236,11	3.313.577,32
	Totale immobilizzazioni immateriali	10.876.921,58	7.374.830,97	3.502.090,61	0,00	1.526.891,85	0,00	0,00	1.715.405,14	12.403.813,43	9.090.236,11	3.313.577,32
	Immobilizzazioni materiali											
III 2	Altre immobilizzazioni materiali	439.876,75	368.765,51	71.111,24	0,00	23.593,03	35.743,52	35.734,85	27.960,21	427.726,26	360.990,87	66.735,39
2.3	Impianti e macchinari	31.138,44	30.896,90	241,54	0,00	0,00	29.323,45	29.323,45	241,54	1.814,99	1.814,99	0,00
a	di cui in leasing finanziario	0,00	0,00	0,00	0,00	0,00	0,00	0,00	0,00	0,00	0,00	0,00
2.4	Attrezzature industriali e commerciali	7.244,63	6.910,01	334,62	0,00	0,00	0,00	0,00	54,54	7.244,63	6.964,55	280,08
2.6	Macchine per ufficio e hardware	232.300,82	168.882,51	63.418,31	0,00	23.593,03	5.635,20	5.626,53	25.388,92	250.258,65	188.644,90	61.613,75
2.7	Mobili e arredi	169.192,86	162.076,09	7.116,77	0,00	0,00	784,87	784,87	2.275,21	168.407,99	163.566,43	4.841,56
	Totale immobilizzazioni materiali	439.876,75	368.765,51	71.111,24	0,00	23.593,03	35.743,52	35.734,85	27.960,21	427.726,26	360.990,87	66.735,39
	TOTALE IMMOBILIZZAZIONI (B)	11.316.798,33	7.743.596,48	3.573.201,85	0,00	1.550.484,88	35.743,52	35.734,85	1.743.365,35	12.831.539,69	9.451.226,98	3.380.312,71

CI) Rimanenze: la giacenza di magazzino al 31/12/2018 è di euro 3.517,20.

CII 1 2 e 3) Crediti di natura tributaria, per trasferimenti e contributi e verso clienti ed utenti: non presenti.

CII4) Altri crediti: Corrispondono all'importo dei residui attivi al 31/12/2018, al netto del fondo svalutazione crediti. I residui anni precedenti sono 41.133,47, pari al Fondo crediti dubbia esigibilità, da incassare nel periodo da 1 a 5 anni. I crediti di competenza dell'esercizio 2018 sono 83.322,50, la maggior parte nei confronti di Amministrazioni pubbliche (AGEA), da incassare entro 12 mesi.

CIV) Disponibilità liquide: corrispondono agli importi giacenti sul conto di tesoreria pari a euro 1.690.677,90.

D) Ratei e risconti attivi: AGREA non ha ratei e risconti attivi.

PASSIVO

B) Fondi per rischi ed oneri: il fondo rischi contenzioso ammonta ad euro 210.000,00 incrementato rispetto al 2017, sulla base dell'analisi delle azioni legali per la difesa in giudizio ancora non arrivate a sentenza, derivanti dall'attività di AGREA nella funzione di Organismo Pagatore regionale.

D1) Debiti da finanziamento: non presenti.

D2) Debiti verso fornitori: corrispondono ai residui passivi per l'acquisto di beni e servizi pari a euro 712.196,58.

D5) Altri debiti: corrispondono all'importo dei residui passivi relativi ai costi delle prestazioni legali, convenzione ERVET per sistema dei controlli e l'assessment prevenzione rischi di frode, nella gestione della funzione di Organismo Pagatore Regionale ed altri servizi amministrativi, pari a euro 168.430,88.

D4) Debiti per trasferimenti e contributi: non presenti.

E) Ratei e risconti passivi: sono stati rilevati due ratei passivi (EI) relativi a spese condominiali e di riscaldamento per 36.886,02, di competenza 2018, ma rendicontate dall'amministratore solo nei primi mesi del 2019.

PATRIMONIO NETTO

AI) Fondo di dotazione dell'Ente di euro 4.170.140,51. E' costituito dalla differenza tra attivo e passivo al 31/12/2016, incrementato della differenza tra l'importo delle riserve per beni 2017 e delle riserve per beni 2018 (euro 4.375,85) e al netto della quota pari ad euro 557.283,93, a copertura parziale del risultato economico dell'esercizio 2017 (euro -593.881,59). La quota restante di 36.597,66 è stata coperta con le riserve da risultato economico di esercizi precedenti.

AII) Riserve: si segnala l'introduzione, a partire dall'esercizio 2017, della nuova riserva di cui al punto IID "Riserve indisponibili per beni demaniali e patrimoniali indisponibili e per beni culturali", corrispondente al valore netto contabile dei beni patrimoniali indisponibili allocati nell'attivo patrimoniale (euro 66.735,39).

AIII) Risultato economico dell'esercizio 2018: pari a **euro -206.559,07** che risulta dalla differenza tra attivo e passivo al 31/12/2018 e concorda con il risultato del conto economico.

CONTI D'ORDINE

Per quanto riguarda i beni di terzi in uso ad AGREA e i beni di AGREA in uso a terzi, sono rilevati in sede di inventario. I beni di AGREA in uso a terzi sono comunque ricompresi nelle immobilizzazioni materiali, mentre i beni di terzi in uso ad AGREA sono rilevati ma non valorizzati.

allegato B

RELAZIONE

AGREA

RELAZIONE SULLA GESTIONE 2018



Indice

1. Il contesto	3
1.1 I risultati in breve	4
1.2 Il sistema informativo di AGREA	6
2. Progetti e iniziative	8
2.1 La domanda grafica	8
2.2 Registro unico degli impegni su base grafica (RUI)	9
2.3 Evoluzione del Sistema Informativo SIAG	10
2.4 Applicazione delle novità introdotte nella normativa antimafia	11
2.5 L'interscambio dei dati con il Sistema Informativo Agricolo Nazionale (SIAN)	12
2.6 I settori di intervento: competenze e pagamenti	14
2.7 Il sistema dei controlli	19
2.8 Il sistema di sicurezza delle informazioni - ISO 27001	20
2.9 La liquidazione dei conti	20
2.10 Autorità di Certificazione	21
3. Organizzazione e personale dell'Agenzia	24
4. Allegati Tabelle	27

1. Il contesto

AGREA è un ente strumentale della Regione Emilia-Romagna di diritto pubblico non economico, istituita nel 2001 in attuazione del processo di “decentramento” delle funzioni dal livello centrale a quello regionale con funzioni di Organismo Pagatore Regionale, per rispondere alle esigenze dell’agricoltura nel campo delle erogazioni degli aiuti comunitari finanziati integralmente o cofinanziati da fondi europei. È nata con lo scopo di razionalizzare l’attività amministrativa, per avvicinare la pubblica amministrazione alle imprese agricole e garantire la tempestività dei pagamenti, anche attraverso la semplificazione delle procedure e l’implementazione di sistemi informativi in grado di agevolare il lavoro degli utenti.

Gli aiuti erogati alle imprese agricole della Regione provengono, in prevalenza, dalla Comunità Europea e sono finanziati con due fondi: il **Fondo Europeo Agricolo di Garanzia** (FEAGA), per i Pagamenti Diretti (Domanda Unica e regimi di aiuto connessi) e le misure di intervento sui mercati agricoli (Organizzazioni Comuni di Mercato), afferenti al cosiddetto Primo Pilastro; il **Fondo Europeo Agricolo di Sviluppo Rurale** (FEASR), cofinanziato dallo Stato e dalla Regione, cosiddetto Secondo Pilastro della PAC, per i pagamenti del Programma di Sviluppo Rurale Regionale (PSR).

AGREA è garante della corretta erogazione degli aiuti richiesti dai produttori agricoli regionali secondo criteri, modalità e tempi fissati dalle normative europee e nazionali. La sua azione si estende dalla predisposizione dei moduli di domanda fino alla rendicontazione dei pagamenti.

All’Agenzia è richiesto di perseguire l’efficacia e la correttezza dei procedimenti e la semplificazione delle procedure. A tali obiettivi concorre lo sforzo costante di valorizzare l’esperienza e la professionalità dei propri collaboratori.

Il sistema delle erogazioni regionali, del quale AGREA è il fulcro, vede in modo imprescindibile la partecipazione della Direzione generale regionale Agricoltura Caccia e Pesca in qualità di Autorità di Gestione (AdG) del PSR, ma anche nella gestione di importanti materie del primo pilastro della PAC (OCM) e delegata per la gestione dei regimi di aiuto di competenza AGREA, in particolare con il coinvolgimento dei servizi territoriali per l’attuazione di istruttorie e controlli.

Componente altrettanto fondamentale del sistema sono i Centri di Assistenza Agricola (CAA). Il rapporto AGREA – CAA si è dimostrato nel corso del tempo efficiente, produttivo e proficuo. I CAA rappresentano l’immediata interfaccia dell’Agenzia nel territorio e concretamente il primo contatto con le imprese agricole regionali.

Sul versante nazionale, AGREA si interfaccia con gli altri organismi pagatori riconosciuti per le stesse materie in Italia, attraverso l'azione di supporto e di filtro esercitata da Agea Coordinamento, finalizzata ad armonizzare comportamenti, dati e procedure per tutto il territorio a prescindere dalle specifiche situazioni regionali (organismi pagatori regionali) o interregionali (organismo pagatore Agea, per 13 regioni).

1.1 I risultati in breve

Nel corso dell'anno AGREA ha erogato finanziamenti per oltre 610 milioni di euro. La prevalenza delle erogazioni riguarda il Primo Pilastro della PAC e, in particolare, la Domanda unica, per circa 343 milioni di euro e gli interventi di mercato per 95,5 milioni. All'insieme delle misure previste per il PSR sono stati infine erogati circa 172 milioni di euro.

L'importo è da considerarsi nella media delle oscillazioni annuali, che possono dipendere dall'attivazione di specifici interventi determinati da situazioni di crisi, dalla fase di attuazione del periodo di programmazione, da variazioni nell'entità dei pagamenti erogati in anticipazione per alcune misure nella finestra temporale tra il 16 ottobre ed il 30 novembre prevista dai regolamenti europei.

Il 2018 non può al contrario considerarsi anno standard con riferimento allo sforzo straordinario che è stato necessario per la raccolta, l'istruttoria e il pagamento di domande relative ai settori domanda unica e PSR misure per superficie, facendo uso di strumenti geospaziali (applicativi informatici definiti come "domanda grafica").

Per i regimi di aiuto e le misure assoggettati all'obbligo del passaggio alla domanda grafica, il 2018 ha visto il raggiungimento o il superamento degli obiettivi previsti:

- ✓ per il regime di pagamento unico (domanda unica - DU) sono state presentate graficamente tutte le domande di aiuto, salvo limitate eccezioni affette da vincoli tecnici;
- ✓ per le misure del PSR superfici rientranti nel Sistema Integrato di Gestione e Controllo – SIGC (condizione che comporta l'obbligatorietà della domanda grafica) sono state presentate graficamente domande di pagamento per una superficie complessiva di oltre il 70% del totale, a fronte dell'obiettivo regolamentare del 25% stabilito per l'annualità 2018.

Come previsto, i pagamenti dei saldi delle DU sono stati eseguiti utilizzando le procedure di istruttoria grafica, consentendo così di completare il passaggio al sistema grafico in tutte le sue componenti procedurali.

Per quanto riguarda le misure PSR superfici di carattere pluriennale (impegni), il 2018 ha visto il varo del registro unico degli impegni (RUI) in forma grafica.

Per tutti gli altri regimi di aiuto e misure non coinvolti dal passaggio al sistema grafico AGREA ha garantito la disponibilità dei moduli di domanda (di aiuto, sostegno o pagamento) previsti dalla regolamentazione europea e nazionale come dal PSR. In particolare per l'attuazione del PSR, alla vivacità dell'Autorità di Gestione e dei GAL nell'aprire bandi ha corrisposto da parte dell'Agenzia un pronto riscontro per rendere disponibili i relativi moduli sul sistema informativo Siag. Infine, nel 2018 sono state raccolte domande con riferimento ad aiuti regionali in regime de minimis aventi come beneficiari i produttori di barbabietola da zucchero.

Nel complesso, dal 1° gennaio al 31 dicembre 2018 sono stati aperti 217 moduli per la presentazione di istanze (19 su Sop, 198 su Siag). Per erogare gli aiuti richiesti sono stati emessi nell'anno in totale 184.802 pagamenti.

In allegato la tabella 5 che evidenzia le istanze ricevute per le varie tipologie di aiuti nell'anno 2018 che si attestano attorno alle 135mila richieste.

L'erogazione di un aiuto prevede anche la verifica dell'esistenza di debiti del beneficiario nei confronti di AGREA che, se esistenti, vengono recuperati all'atto del pagamento. A tale processo è associata l'attività di definizione degli importi da recuperare, che passa attraverso avvio di procedimento, adozione atto di recupero e iscrizione dalla somma nel registro debitori. Nel 2018, tale attività ha visto 23.433 eventi di iscrizione di produttori nel registro debitori di AGREA. I recuperi eseguiti nel corso dell'anno ammontano a complessivi euro 13.151.716,11.

La gestione del contenzioso è stata caratterizzata nel 2018, oltre che dall'attività standard che ha portato alle sopra citate procedure di recupero, dal lavoro straordinario connesso alla chiusura di procedimenti derivanti dall'operazione della Guardia di Finanza denominata "Bonifica" e riguardante rilievi indirizzati a oltre 1.400 produttori. Sono state chiuse ulteriori 40 posizioni, portando a 116 quelle che necessitano ancora di analisi e approfondimenti per verificare se ci siano elementi a riprova dei titoli di conduzione dei quali è stata contestata la legittimità.

Fondamentale per l'Agenzia, visti i numeri dei dati trattati, è la gestione della sicurezza dell'informazione. AGREA ha mantenuto la certificazione ISO27001, risultando conforme alla norma a seguito di verifica di sorveglianza a chiusura del primo triennio.

In aggiunta ai propri compiti di Organismo Pagatore per i fondi FEAGA e FEASR, AGREA è Autorità di Certificazione per i programmi di competenza regionale FESR e FSE nel periodo di programmazione 2014 – 2020. È inoltre organismo intermedio dell’Autorità di Certificazione nazionale (AGEA) per quanto riguarda il Fondo europeo per gli affari marittimi e la pesca (FEAMP). Con riferimento ai fondi FESR e FSE, nel 2018, AGREA ha certificato e presentato alla Commissione europea 10 domande di pagamento, per un importo complessivo di 214,6 milioni di euro. Per gli stessi fondi ha inoltre presentato a febbraio 2018 i conti annuali relativi al terzo anno contabile (1° luglio 2016 – 30 giugno 2017).

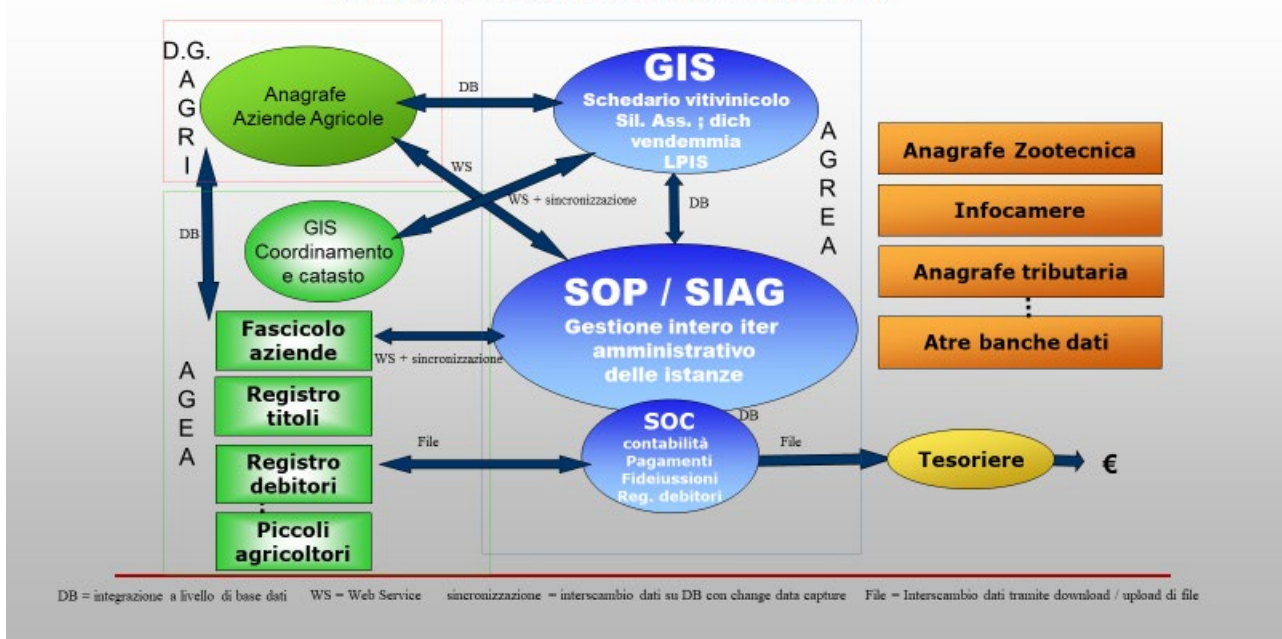
1.2 Il sistema informativo di AGREA

Il sistema informativo di AGREA supporta oltre 80 tipi di domande d’aiuto che comportano l’attivazione fino a 500 differenti moduli di domanda in attuazione delle varie normative e da parte di diversi soggetti gestori (AGREA stessa, l’AdG del PSR, i Gruppi di Azione Locale – GAL), gestisce informazioni su circa 800 mila particelle foto-interpretate aggiornate ogni tre anni, supporta l’accesso e autorizza aiuti, premi e contributi a circa 50.000 imprese agricole regionali ed eroga, accredita, contabilizza e rendiconta tra 500 e 600 milioni di euro l’anno.

Per pervenire al pagamento delle istanze presentate dai produttori nei diversi settori di intervento, AGREA si è dotata nel corso degli anni di un sistema informativo integrato, rappresentato nello schema seguente nelle sue interrelazioni con l’anagrafe regionale delle aziende agricole ed il Sistema Informativo Agricolo Nazionale (SIAN), gestito da Agea.

La spesa per sistemi informativi è per importanza la prima voce del bilancio di AGREA. Il sistema informativo è infatti la leva più importante per perseguire l’innovazione dell’organizzazione delle attività e la semplificazione delle procedure amministrative e rispondere in modo adeguato alle esigenze poste dalle variazioni normative e alle richieste degli utilizzatori interni ed esterni. Non è possibile trattare i numeri di produttori e la complessità delle misure in assenza di un sistema informativo efficiente e completo, che consenta di gestire attraverso applicativi i procedimenti di richiesta, istruttoria, controllo ed erogazione dell’aiuto. C’è inoltre da osservare che il mancato rispetto delle stringenti regole e delle perentorie scadenze dettate dai regolamenti europei è motivo di recupero da parte dell’Unione europea di fondi già erogati.

SISTEMA INFORMATIVO AGRICOLO REGIONALE



Il sistema informativo costituisce pertanto fattore strategico. Il fabbisogno di spesa, sia pur con una particolare attenzione al contenimento dei costi quale principio basilare di una pubblica amministrazione efficiente, è comunque crescente in ragione dell'aumentata numerosità delle misure e delle innovazioni tecnologiche richieste dai regolamenti europei (uso di strumenti geospaziali per presentazione, istruttoria e pagamento di domande di aiuto).

Le somme stanziare in bilancio dell'Agenzia non sono sufficienti a soddisfare l'intero fabbisogno. Per questo motivo, anche nel 2018 si è fatto ricorso alle risorse esterne provenienti dai fondi di assistenza tecnica del PSR per sviluppo e manutenzione evolutiva del SIAG.

2. Progetti e iniziative

2.1 La domanda grafica

Il progetto della domanda grafica è trasversale a tutti i settori interessati ed utilizza gli applicativi “consistenza grafica” e “piano colturale grafico” quale base per la presentazione di dichiarazioni di superficie. A valle dei dati gestiti negli applicativi trasversali sono sviluppate le parti settoriali legate alla presentazione di domande di aiuto o dichiarazioni.

L’uso di strumenti geo – spaziali per la presentazione e la gestione delle domande è un’attività fortemente innovativa. Lo è senza dubbio dal punto di vista tecnologico, in quanto comporta la revisione dei sistemi informativi per l’immissione e il trattamento dei dati, che non avviene più su una base alfanumerica ma deriva da un disegno di poligoni su una rappresentazione ortofotografica dei terreni condotti dalle aziende. Lo è forse ancora di più dal punto di vista culturale e delle competenze professionali, in quanto ribalta il tradizionale approccio alle superfici da un sistema per il quale l’estensione dei terreni condotti dalle aziende è un dato già predeterminato in una base dati codificata, il catasto dei terreni, ad un sistema che misura le estensioni direttamente su una rappresentazione fedele del territorio, il GIS.

Nel 2018 è pertanto proseguito il percorso di adeguamento alla normativa europea di settore, iniziato nel 2017, relativo alle dichiarazioni di superficie effettuate con l’uso di strumenti geospaziali. Il processo per la piena attuazione del passaggio da una modalità di dichiarazione delle superfici basata sulle misure presenti nelle basi dati catastale, verificate in fase istruttoria attraverso la fotointerpretazione su GIS, ad una dichiarazione che si origina direttamente dalla realtà rappresentata sul GIS è fortemente significativo. Questo cambio di paradigma non è stato e non sarà indolore poiché sono emerse ed emergeranno ancora numerose incongruenze dal confronto tra le due modalità, naturalmente differenti, finché resterà necessario l’incrocio con le basi dati catastali per mantenere la coerenza con settori ancora non gestiti graficamente.

Perseguire questo obiettivo di cambiamento comporta necessariamente importanti oneri finanziari, assunti ancora per il 2018 nella forma di un riuso di applicativi del sistema informativo di Agea.

Sono stati temi specifici dell’attività 2018:

- ✓ aggiornamenti e perfezionamenti degli applicativi sul sistema informativo SOP: consistenza territoriale grafica, piano colturale grafico, domanda grafica (regime pagamento unico - DU);

- ✓ sviluppo sul sistema applicativo SIAG degli strumenti geospaziali per le domande di superficie del PSR. Oltre all'applicativo per la presentazione delle domande è stato sviluppato un applicativo in grado di gestire sulla base grafica gli impegni assunti dai produttori, in termini di costituzione, subentri, rinunce (Registro Unico Impegni – RUI);
- ✓ incremento dell'attività di gissatura e fotointerpretazione delle porzioni di territorio attualmente non gestite dal GIS (cosiddette superfici P30) o non aggiornate negli usi del suolo, per completare lo strato informativo necessario al conseguimento dell'obiettivo del 100% di domande grafiche. Sono state lavorate in complesso 53.513 particelle, delle quali 24.279 da parte di personale AGREA e 3.364 dai servizi regionali territoriali. La restante parte è stata affidata a fornitore esterno;
- ✓ formazione del personale coinvolto dal cambiamento degli strumenti, per guidare il sistema organizzativo durante la fase di cambiamento: si sono svolte iniziative di formazione per gli utenti CAA sul nuovo applicativo RUI e si sono tenuti incontri specifici per gli utenti dei servizi territoriali;
- ✓ assistenza diretta agli operatori, tramite specialisti dedicati, durante la fase di presentazione delle domande, con particolare riferimento alle novità introdotte dai sistemi nel 2018 ed ai casi di aziende di rilevanti dimensioni per le maggiori criticità ad esse collegate. L'attività è stata svolta attraverso uno sportello dedicato, secondo un calendario di incontri con gli utenti dei CAA compilatori delle domande.

2.2 Registro unico degli impegni su base grafica (RUI)

Il RUI prevede la gestione grafica degli impegni attivi sul PSR per misure agro – climatico ambientali e produzioni biologiche e della loro evoluzione nel tempo.

Si è scelto di costituire un registro su base grafica contenente tutto lo storico degli impegni PSR poliennali ancora in essere, per poter quindi procedere alla generazione grafica delle domande PSR. Il cambiamento introdotto dal RUI comporta pertanto di passare da una gestione nella quale gli impegni sono gestiti attraverso domande di pagamento annuali, e codificati attraverso processi di natura alfanumerica che fanno riferimento alle particelle catastali, ad uno strumento in grado di gestire graficamente le superfici impegnate nel corso del tempo, comprese le movimentazioni, e di fornirne i dati aggiornati in fase di presentazione della domanda di pagamento annuale, sempre su base grafica.

Il RUI è stato messo a disposizione a inizio 2018 completo degli impegni in essere grazie ad un'attività di caricamento massivo. Alla fase iniziale è seguita una gestione da parte dei CAA e dei Servizi territoriali. Al 31 dicembre 2018 erano registrati nel RUI 20.059 impegni pluriennali relativi a 9.910 aziende.

2.3 Evoluzione del Sistema Informativo SIAG

Il SIAG (Sistema informativo AGREA) è stato concepito per superare alcune criticità del precedente sistema operativo (SOP) e sostituirlo nel tempo. È stato inaugurato con l'avvio della programmazione PSR 2014 – 2020 e successivamente esteso ad alcune misure dell'OCM del settore vitivinicolo.

Sebbene restino da completare importanti filoni di sviluppo nell'ambito delle funzioni di inserimento dati riguardanti gli eventi successivi al pagamento dell'aiuto (effettuazione di controlli ex-post, di controlli in loco integrativi, di revoche per rinunce pervenute nel corso del periodo vincolativo), nel 2018 sono state portate a compimento diverse attività di sviluppo procedimentale, che hanno comportato implementazioni degli applicativi SIAG.

Sono stati aperti, dopo la preliminare attività di analisi e sviluppo dell'applicativo, ulteriori bandi su tipi di operazione che non erano ancora state avviate:

- ✓ 2.1.01 - Consulenza
- ✓ 4.1.04 - Investimenti la riduzione di gas serra e ammoniaca
- ✓ 4.1.05 - Investimenti in aziende agricole con strumenti finanziari
- ✓ 4.2.02 - Investimenti rivolti ad imprese agroindustriali con strumenti finanziari
- ✓ 5.1.01 - Investimenti in azioni di prevenzione volte a ridurre le conseguenze delle calamità naturali, avversità climatiche
- ✓ 7.6.01 - Attività di studio dello stato di conservazione della biodiversità
- ✓ 8.6.01 - Accrescimento del valore economico delle foreste - approccio singolo e di filiera

Va sottolineata l'attivazione dei primi pagamenti (prima tranche) della quota regionale volta a costituire lo strumento finanziario presso il FEI che sosterrà l'azione degli intermediari finanziari che erogheranno prestiti a favore di imprese agricole e imprese agroindustriali (operazioni 4.1.05 e 4.2.02). Per altri tipi di operazioni sono stati sviluppati aggiornamenti e modifiche all'applicativo già

realizzato negli anni precedenti, finalizzati all'apertura di un secondo bando nel 2018 (3.2.01 – 5.1.03).

Per l'attivazione del bando 16.5.01 (Cooperazione in ambito di accordi agroambientali) sono stati predisposti i quadri necessari ed è stata fornita consulenza al fine di descrivere il processo gestionale nella formulazione del bando, da aprirsi ad inizio 2019.

È stato completato e messo in esercizio il processo gestionale (istruttorio e di concessione) del bando di filiera – domande “carpetta” - compresa la creazione collaterale della modalità di gestione dei progetti di formazione collegati. Ugualmente è stato realizzato lo strumento di gestione e rendicontazione dei progetti formativi collegati a progetti GOI nell'ambito della misura 16.

È stata effettuata l'analisi e avviato lo sviluppo dello strumento di gestione dei progetti di cooperazione in ambito leader, per porlo in esercizio nei primi mesi del 2019.

Sul lato delle funzioni trasversali di SIAG:

- ✓ è stata messa in funzione la variante d'ufficio, con la quale si è data la possibilità di registrare a sistema le concessioni di proroga e le ratifiche di rinuncia, comunicate in via cartacea o anche elettronica (PEC) ma su canali diversi dal SIAG;
- ✓ è stata predisposta l'interfaccia per il caricamento sul DB dei campioni di controlli in loco estratti dal Servizio Tecnico.

Sono state inoltre incrementate alcune funzioni di gestione delle tabelle anagrafiche nell'ambito del sistema di predisposizione bandi / moduli (PRD).

2.4 Applicazione delle novità introdotte nella normativa antimafia

Con legge 161/2017 sono state apportate modifiche al D.Lgs. 159/2011 (c.d. codice antimafia). In particolare, per quanto di specifico interesse per le erogazioni in materia di agricoltura, nel codice antimafia la legge 161/2017 ha modificato:

- ✓ l'art. 83 eliminando dalla lettera e) del comma 1 le “erogazioni” fino a 150.000 euro dalle fattispecie (fino ad ora) espressamente escluse dall'obbligo per la Pubblica Amministrazione di acquisire la documentazione antimafia;
- ✓ di nuovo l'art. 83 e l'art. 91 introducendo due commi di pressoché identico contenuto (rispettivamente il comma 3-bis ed il comma 1-bis) che si traducono nella necessità della documentazione antimafia (in particolare dell'informazione antimafia):

- per le concessioni di terreni agricoli demaniali che ricadono nell'ambito dei regimi di sostegno previsti dalla politica agricola comune, a prescindere dal loro valore complessivo;
- su tutti i terreni agricoli, a qualunque titolo acquisiti, che usufruiscono di fondi europei.

La nuova normativa ha fatto sorgere dubbi sulla sua interpretazione, ma al di là delle difficoltà interpretative l'introduzione dell'obbligo generalizzato di informazione antimafia ha posto oggettive difficoltà di applicazione in tempi compatibili con i termini inderogabili fissati dalla normativa dell'Unione Europea, a pena di non riconoscimento della relativa spesa nei confronti dello Stato membro.

La moltiplicazione degli adempimenti necessari alla richiesta dell'informazione antimafia (acquisizione delle dichiarazioni sostitutive, inserimento nella banca dati nazionale - BDNA - dei dati così acquisiti al fine di avviare la consultazione, svolgimento e gestione delle successive fasi dell'iter procedurale in banca dati) per ognuna delle migliaia di aziende che necessitano periodicamente (ad ogni scadenza di validità della stessa) della certificazione antimafia, ha comportato un forte incremento delle attività amministrative connesse alle erogazioni.

A livello di coordinamento nazionale, Agea ha lavorato nel 2018 allo sviluppo di un sistema massivo di dialogo con la BDNA allo scopo di meccanizzare il flusso di adempimenti. Sono ancora in corso gli approfondimenti per il completamento di tale progetto sul lato del coordinamento nazionale.

In ambito regionale, la DG Agricoltura Caccia e Pesca ha sviluppato sul sistema informativo dell'anagrafe le funzionalità necessarie per l'inserimento da parte dei CAA delle informazioni e documenti richiesti, da interscambiare con la parte di sistema di livello nazionale una volta che quest'ultimo sia in esercizio. Per i circa tremila casi per i quali è stato necessario acquisire l'informazione antimafia, si è operato abilitando all'uso del sistema della BDNA operatori di AGREA e dei Servizi territoriali per inserire le richieste relative ai dati e alle informazioni caricate nell'applicativo regionale.

2.5 L'interscambio dei dati con il Sistema Informativo Agricolo Nazionale (SIAN)

L'Agenzia dispone dei domini informativi di propria competenza, sui quali mantiene la responsabilità, svolgendo le proprie attività nei tempi e con le modalità definiti dalla regolamentazione comunitaria e nazionale, ed accede all'anagrafe nazionale, residente su Sian, per consultare i dati non di propria competenza.

Una componente fondamentale dell'attività di un organismo pagatore di fondi agricoli risiede nella necessità di interscambiare i dati relativi ai produttori che presentano domanda di aiuto con la base dati nazionale. Una base dati nazionale è infatti garanzia di completezza dei controlli, che si basano in maniera prevalente sul confronto con banche dati di diverso tipo (anagrafe tributaria, certificazioni, debiti, anagrafe zootecnica, registro titoli, registro agricoltori attivi per citarne alcune).

L'interscambio dei dati avviene nelle due direzioni, sia per popolare la base dati nazionale che per acquisire informazioni provenienti dalle banche dati centrali, necessarie per eseguire i controlli previsti. Dal 2016 il trasferimento dei dati nelle due direzioni avviene con meccanismi di sincronizzazione in tempo reale che, evolvendo il concetto di web services, acquisiscono il dato dove esso risiede, in base ad una operazione preliminare di mappatura.

I vantaggi che ne conseguono sono:

- ✓ informazioni sempre aggiornate sia al centro sia in periferia;
- ✓ completa disponibilità delle informazioni di pertinenza per ogni singolo OP (compresi ad esempio i terreni delle aziende ricadenti fuori del territorio regionale);
- ✓ maggiore efficienza del sistema di controllo degli aiuti;
- ✓ autonomia gestionale delle banche dati.

Nel 2018 è proseguito il percorso di adeguamento a tali modalità di interscambio. Di seguito una lista degli elementi oggetto di sincronizzazione:

- ✓ fascicoli del produttore (in partnership con anagrafe regionale delle aziende agricole), comprese informazioni su deceduti ed eredi;
- ✓ piani colturali aziendali;
- ✓ informazioni del sistema informativo geografico (GIS);
- ✓ domande dei diversi regimi di aiuto;
- ✓ controlli di ammissibilità;
- ✓ controlli di condizionalità;
- ✓ debiti (registro nazionale debitori);
- ✓ banca dati delle dichiarazioni e delle certificazioni antimafia (in partnership con anagrafe regionale delle aziende agricole);

- ✓ registri titoli, agricoltore attivo, giovani agricoltori.

2.6 I settori di intervento: competenze e pagamenti

Dal 1° gennaio al 31 dicembre 2018 AGREA ha erogato finanziamenti per oltre 610 milioni di euro (cfr. Tabella 1). La prevalenza delle erogazioni riguarda il Primo Pilastro della PAC e, in particolare, la Domanda unica, per circa 343 milioni di euro e gli interventi di mercato per 95,5 milioni. All'insieme delle misure previste per il PSR sono stati infine erogati circa 172 milioni.

Tabella 1 Pagamenti effettuati da AGREA nell'anno 2018

Settori di intervento	Beneficiari	Pagamenti	Contributi erogati
Domanda Unica	44.442	142.116	343.481.405
PSR 2014-2020			
MT1 - Conoscenza e innovazione	28	1.912	4.098.312
MT2 - Competitività	1.145	1.381	76.588.921
MT3 - Ambiente e Clima	16.372	36.391	87.796.301
MT4 - Sviluppo del Territorio	28	37	1.802.081
AT - Assistenza tecnica	7	8	1.378.216
Totale PSR	16.968	39.729	171.663.832
OCM			
Ortofrutta Fresca	12	47	73.553.477
Vitivinicolo	2.488	2.812	21.415.614
Zootecnia *	96	98	539.962
Totale Interventi di Mercato	2.596	2.957	95.509.053
Totale Complessivo **	47.051	184.802	610.654.290

Fonte: Sistemi informativi di AGREA, nostre elaborazioni

(*) Comprende gli aiuti nel settore del "miele/apicoltura" e il contributo c.d. "latte alle scuole"

(**) Il totale beneficiari non è dato dalla somma dei totali parziali i beneficiari possono presentare più domande

Regime di Pagamento Unico (1° Pilastro – Pagamenti diretti)

Le erogazioni si sono concentrate in due periodi dell'anno: la tarda primavera, con scadenza il 30 giugno, per il pagamento dei saldi delle domande di competenza dell'annata agraria 2017 e dell'intero importo per quanto concerne gli "aiuti accoppiati" secondo l'art. 52 del regolamento di settore; l'intervallo 16 ottobre – 30 novembre per il pagamento degli anticipi al 70% relativi alle domande di competenza dell'annata agraria 2018. Al di fuori di tali periodi, sono stati comunque

erogati pagamenti riguardanti domande non pagate in anticipazione a causa di anomalie bloccanti o pervenute a chiusure di istruttorie di controllo, anche di precedenti annualità.

In generale, dei 343 milioni di euro erogati a oltre 44.000 beneficiari, 203 milioni hanno riguardato anticipi delle domande 2018 e la restante parte saldi dell'annualità 2017 o precedenti.

In dettaglio, l'importo più consistente (193 milioni di euro) è relativo al pagamento di base, seguono il "greening" (circa 99 milioni di euro), gli "aiuti accoppiati" per 39 milioni di euro, il premio giovani agricoltori per 6 milioni di euro. Del totale degli importi erogati, circa 2,8 milioni di euro hanno riguardato poco meno di 4.000 produttori aderenti al regime dei piccoli agricoltori. Nel 2018 è stata inoltre erogata la restituzione della cosiddetta "disciplina finanziaria" trattenuta nel 2017, per un importo di 3,6 milioni di euro.

Organizzazioni Comuni di Mercato (1° Pilastro – OCM)

Nell'ambito delle OCM AGREA gestisce i regimi del Vitivinicolo, dell'Ortofrutta, e dell'Apicoltura oltre ad interventi di aiuto straordinari. Per questi ultimi non ci sono state erogazioni dal 1° gennaio al 31 dicembre 2018. I contributi per l'ortofrutta fresca finanziano il 50% dei "Programmi operativi" presentati dalle organizzazioni dei produttori riconosciuti dalla Regione Emilia-Romagna (OP e AOP). I programmi possono contenere sia interventi di carattere orizzontale (investimenti strutturali e tecnici presso le stazioni di lavorazione e stoccaggio, spese di certificazione di prodotto e/o di processo, costi di personale addetto ai controlli dei processi di lavorazione, ecc.) sia interventi diretti presso le aziende agricole (nuovi investimenti frutticoli, impianti di difesa dalla grandine e dal gelo, impianti di irrigazione a ridotto consumo idrico, strutture di protezione in campo, ecc.). Le organizzazioni beneficiarie dell'aiuto possono presentare domande di anticipo quadrimestrali, a cui segue un saldo, o pagamenti in una unica soluzione. Il valore erogato nell'anno 2018 ammonta a 74 milioni di euro a favore di 12 OP o AOP.

I pagamenti nell'ambito dell'OCM vino hanno riguardato i contributi per la gestione del rischio (assicurazioni), gli aiuti per ristrutturazione e riconversione vigneti e la misura nazionale investimenti, per un totale di 2.488 beneficiari (aziende agricole e cantine) e 21,4 milioni di euro.

A circa 350mila ammontano i contributi erogati a 96 produttori per l'apicoltura mentre il residuo di circa 188mila euro è relativo agli aiuti per il latte alle scuole che, a partire dal 2019, è approvato ad una gestione unitaria nazionale.

Il Programma di Sviluppo Rurale (2° pilastro – PSR)

Nel 2018 sono decollate ulteriori misure del PSR rispetto agli anni precedenti. I pagamenti si sono attestati attorno a poco meno di 172 milioni di euro, quasi raddoppiati rispetto all'anno precedente (cfr. Tabella 2).

Le somme più consistenti riguardano la misura 4 "Investimenti in immobilizzazioni immateriali" con 62,4 milioni di euro di aiuti erogati (+ 36 milioni rispetto al 2017) che, prevalentemente, sono stati utilizzati per Investimenti in aziende agricole con approccio individuale e di sistema (operazione 4.1.01) per poco meno di 24 milioni di euro e, per una cifra analoga, nell'operazione 4.2.01 Investimenti per imprese agroindustriali con approccio individuale e di sistema.

Sono stati inoltre erogati aiuti nei confronti dei giovani agricoltori: 9,6 milioni di euro per l'avviamento di imprese condotte da under 40 e oltre 11 milioni per finanziare il primo insediamento di imprese condotte da giovani.

I pagamenti per le misure a superficie hanno avuto importanti incrementi rispetto al 2017. Incide su questo dato l'avvenuta erogazione nel 2018 dei saldi delle domande che non avevano potuto beneficiare degli anticipi entro il 30 novembre 2017. In totale, tra le misure agro – climatico – ambientali (misura 10), produzione biologica (misura 11) e indennità per le zone soggette a vincoli (misura 13) sono stati erogati 81,4 milioni di euro, così suddivisi:

- Pagamenti agro - climatico - ambientali (misura 10): 37,9 milioni di euro;
- Produzioni biologiche (misura 11): 23,4 milioni di euro;
- Indennità per le zone soggette a vincoli (misura 13): 20,1 milioni di euro.

Tabella 2 Pagamenti effettuati da AGREA per misure e operazioni del PSR negli anni 2017-2018, valori in euro

Misure	Alcune operazioni prevalenti	Contributo pagato			
		2018		2017	
		Valore assoluto	%	Valore assoluto	%
<i>1 - Trasferimento di conoscenze e azioni di informazione</i>		4.098.312	2,4	1.844.966	2,1
- di cui	Sostegno alla formazione professionale ed acquisizione di competenze (1.1.01)	3.646.226	2,1	1.613.032	1,9
<i>3 - Regimi di qualità dei prodotti agricoli e alimentari</i>		1.708.116	1,0	144.525	0,2
- di cui	Attività di promozione e informazione da gruppi di produttori sui mercati interni (3.2.01)	1.690.139	1,0		
<i>4 - Investimenti in immobilizzazioni materiali</i>		62.423.330	36,4	26.499.250	30,6
- di cui	Investimenti in aziende agricole in approccio individuale e di sistema (4.1.01)	23.670.967	13,8	4.738.301	5,5
- di cui	Investimenti per giovani agricoltori beneficiari di premio di primo insediamento (4.1.02)	11.149.094	6,5	6.039.169	7,0
- di cui	Investimenti x imprese agroindustriali in approccio individuale e di sistema (4.2.01)	23.942.395	13,9		
- di cui	Prevenzione danni da fauna (4.4.02)	2.160.874	1,3		
<i>5 - Ripristino del potenziale produttivo agricolo danneggiato da calamità naturali e da eventi catastrofici e introduzione di adeguate misure di prevenzione</i>		9.071	0,0		
<i>6 - Sviluppo delle aziende agricole e delle imprese</i>		11.105.651	6,5	9.445.861	10,9
- di cui	Aiuto all'avviamento d'impresa per giovani agricoltori (6.1.01)	9.629.500	5,6	7.271.000	8,4
- di cui	Creazione e sviluppo di agriturismi e fattorie didattiche (6.4.01)	730.615	0,4	1.977.182	2,3
- di cui	Diversificazione attività agricole con impianti per la produzione di energia da fonti alternative (6.4.02)	739.536	0,4		
<i>7 - Servizi di base e rinnovamento dei villaggi in zone rurali</i>		24.831	0,0		
<i>8 - Investimenti nello sviluppo delle aree forestali e miglioramento della redditività delle foreste</i>		3.554.510	2,1	1.389.108	1,6
- di cui	Imboschimenti permanenti in terreni agricoli e non agricoli di pianura e collina (8.1.01)	738.200	0,4		
- di cui	Arboricoltura da legno consociata - Ecocompatibile (8.1.02)	808.494	0,5		
- di cui	Prevenzione delle foreste danneggiate da incendi, calamità naturali ed eventi catastrofici (8.3.01)	1.752.483	1,0		

<i>10 - Pagamenti agro-climatico-ambientali</i>		37.899.377	22,1	19.644.319	22,7
- di cui	Produzione integrata (10.1.01)	25.332.127	14,8	13.282.414	15,3
- di cui	Incremento sostanza organica (10.1.03)	1.959.575	1,1		
- di cui	Biodiversità animale di interesse zootecnico: tutela razze autoctone rischio di erosione genetica (10.1.05)	1.925.636	1,1		
- di cui	Gestione sostenibile della praticoltura estensiva (10.1.07)	1.856.686	1,1		
- di cui	Ritiro dei seminativi dalla produzione per venti anni per scopi ambientali (10.1.10)	4.440.429	2,6	2.351.936	2,7
<i>11 - Agricoltura biologica</i>		23.358.997	13,6	15.329.393	17,7
- di cui	Conversione a pratiche e metodi biologici	11.769.723	6,9	4.753.071	5,5
- di cui	Mantenimento pratiche e metodi biologici	11.589.274	6,8		
<i>13 - Indennità a favore delle zone soggette a vincoli naturali</i>		20.157.141	11,7	4.619.379	5,3
- di cui	Pagamenti compensativi nelle zone montane (13.1.01)	17.818.155	10,4	4.124.977	4,8
- di cui	Pagamenti compensativi per le altre zone soggette a vincoli naturali significativi (13.1.02)	2.338.986	1,4	443.123	0,5
<i>14 - Benessere degli animali</i>		1.389.529	0,8	2.322.095	2,7
<i>16 - Cooperazione</i>		2.785.501	1,6	50.005	0,1
- di cui	Sostegno per la costituzione e la gestione dei gruppi operativi del PEI in materia di produttività e sostenibilità dell'agricoltura (16.1.01)	2.592.453	1,5		
<i>19 - Sostegno allo sviluppo locale LEADER</i>		1.771.251	1,0	2.714.893	3,1
- di cui	Azioni ordinarie per l'attuazione della strategia (19.2.01)	397.735	0,2		
- di cui	Costi di esercizio (19.4.01)	1.167.968	0,7		
<i>20 - Assistenza tecnica</i>		1.378.216	0,8	2.665.576	3,1
Totale		171.663.832	100	86.669.371	100

Fonte: Sistemi informativi di AGREA, nostre elaborazioni

2.7 Il sistema dei controlli

Il sistema dei controlli è un aspetto cruciale dell'attività di un organismo pagatore di fondi agricoli, poiché costituisce il presupposto principale per una corretta erogazione degli aiuti.

I controlli sulle domande di aiuto e pagamento devono assicurare un'efficace verifica del rispetto delle condizioni di concessione degli aiuti (o dei criteri di ammissibilità), individuate dalla legislazione comunitaria e nazionale e dai programmi di sviluppo rurale e anche i sistemi di gestione e controllo debbono garantire l'efficace controllo degli interventi, definiti nei loro tratti generali, nell'ambito di linee guida comunitarie.

Come raccomandato dalla Commissione, i sistemi di controllo dovrebbero prevedere una combinazione di varie procedure (verifica documentale, controllo in loco, analisi) ed essere caratterizzati da un elevato livello qualitativo del personale addetto al controllo, dalla pertinenza delle informazioni disponibili, dalla disponibilità di attrezzature tecniche e/o sistemi di sorveglianza e dalla accurata individuazione del calendario di esecuzione di alcuni controlli in loco.

L'attività di controllo sulle richieste di aiuto e pagamento è prevalentemente delegata ai Servizi della Regione, centrali e territoriali, in base ad una convenzione tra il Direttore di AGREA, il Direttore Generale Agricoltura, Caccia e Pesca e il Direttore Generale Risorse, Europa, Innovazione, Istituzioni. La delega prevede, per ciascun regime di aiuto o operazione del PSR, la definizione delle attività sotto la responsabilità di AGREA e dei Servizi regionali che le esercitano su delega di quest'ultima.

I controlli amministrativi sono effettuati su tutte le istanze di aiuto e, pertanto, il loro numero coincide con quello delle domande trattate.

I controlli in loco relativi al rispetto degli impegni assunti con le misure a superficie o animali del PSR o dei criteri di condizionalità sono invece eseguiti su campioni di domande, estratti con percentuali differenziate secondo i regimi di aiuto. Sono stati svolti su circa 1.500 domande, tramite sopralluoghi. A questi si aggiungono circa 200 controlli in loco effettuati dai delegati su OCM Ortofrutta, Vitivinicolo e Apicoltura.

È possibile eseguire controlli in loco anche da remoto, utilizzando immagini satellitari o foto aeree che, messe a confronto con il GIS, consentono di accertare la veridicità delle informazioni dichiarate per ottenere l'aiuto. Tale modalità è utilizzata per i controlli di ammissibilità relativi al regime di pagamento unico ed alle misure a superficie PSR (circa 3.400 controlli) ed è svolta da Agea Coordinamento in base ad una apposita convenzione.

2.8 Il sistema di sicurezza delle informazioni - ISO 27001

Il Regolamento Delegato n. 907/2014 della Commissione Europea dell'11 marzo 2014 ed il DM 12/01/2015 n. 162 relativo alla semplificazione della gestione della PAC 2014 – 2020, come ribadito dalla Commissione Europea nella nota "MEMORANDUM TRASMESSO AL COMITATO DEI FONDI AGRICOLI - Certificazione degli organismi pagatori secondo la norma ISO 27001" prevedono obbligatoria la certificazione ISO 27001:2014 dei sistemi di gestione delle informazioni degli Organismi Pagatori. L'obiettivo di tale certificazione è quello di garantire che le informazioni inerenti agli aiuti comunitari gestite dall'OP, sia direttamente che tramite organismi delegati (CAA, Regioni, ecc.), siano gestite attraverso processi e procedure atti a minimizzare i rischi associati alla perdita di riservatezza (es: divulgazione non autorizzata), di integrità (es: perdita di dati) e di disponibilità (es: accessibilità) delle informazioni.

L'obiettivo del Sistema di gestione della sicurezza delle informazioni è quindi quello di garantire un adeguato livello di sicurezza dei dati e delle informazioni gestite nell'ambito dei diversi processi, anche attraverso l'identificazione, la valutazione e il trattamento dei rischi ai quali le informazioni sono soggette.

Il Sistema Informativo di AGREA deve quindi evolvere in modo da garantire una sempre maggiore conformità ai requisiti ISO27001, sia in termini di infrastruttura tecnologica che in termini di software applicativo e sicurezza delle banche dati, nonché dei processi di gestione ed evoluzione a supporto, ma anche di comportamenti al fine di mantenere la certificazione ISO27001 degli OP che ne utilizzano le funzionalità.

L'Agenzia ha ottenuto la certificazione nel corso del 2016. Nel 2018 si è concluso il primo triennio di certificazione. La verifica annuale da parte dell'organismo di certificazione esterno Bureau Veritas accreditato si è svolta nel mese di ottobre ed ha confermato il rispetto dei criteri di conformità alla norma.

2.9 La liquidazione dei conti

AGREA riceve le risorse necessarie al pagamento dei contributi sulla base di dichiarazioni mensili di spesa che presenta alla Commissione europea. La liquidazione finale avviene sulla base della dichiarazione annuale dei conti. Il periodo annuale preso a riferimento è l'esercizio finanziario degli organismi pagatori che decorre dal 16 ottobre al 15 ottobre dell'anno successivo.

La richiesta di liquidazione annuale è corredata, fra gli altri, anche dalla relazione dalla società di revisione che ne certifica la correttezza e la conformità. La società è nominata ogni tre anni, per lo stato membro, dal Ministero delle Politiche Agricole e Forestali.

La dichiarazione dei conti del 2018 dell'Organismo pagatore riguardante il periodo di gestione dal 16/10/2017 al 15/10/2018, è stata certificata dalla società di revisione Deloitte & Touche Spa.

A conclusione del processo di verifica i Servizi della Commissione Europea Con nota Ares (2019)2545698 del 11.04.2019 Ares (hanno comunicato che i conti FEAGA e FEASR – esercizio finanziario 2018 dell'OP AGREA sarebbero stati liquidati entro il termine previsto del 31 maggio 2019.

2.10 Autorità di Certificazione

Oltre alle competenze agricole, che rientrano istituzionalmente nella sfera gestionale dell'Organismo Pagatore, l'Agenzia ha assunto dal 2016 le funzioni di "Autorità di certificazione" dei fondi FESR e FSE, che le sono state assegnate dalla Giunta regionale con delibera n. 2076 del 28 novembre 2016, in virtù dell'esperienza acquisita nel campo dei controlli sui fondi agricoli.

Nelle linee guida EGESIF 14-0013 final, 18/12/2014 e EGESIF 14-0012-02 final, 17/09/2015 sono descritte dettagliatamente le funzioni delle Autorità di gestione (AdG) e delle Autorità di certificazione (AdC), i criteri di designazione ed i requisiti chiave a cui il sistema di gestione e controllo deve attenersi, mentre nel Regolamento delegato (UE) n. 480/2014 art. 30 sono indicate le procedure e i contenuti. È stato predisposto il documento che descrive il sistema di gestione e controllo (SI.GE.CO) dei fondi strutturali che contiene le procedure adottate per svolgere i compiti e le funzioni previste dal Reg. UE 1303/13 e, successivamente, il manuale delle procedure dell'AdC. La realizzazione e la condivisione del SI.GE.CO con le AdG era la condizione necessaria per la formale designazione di AGREA quale Autorità di Certificazione per il periodo di programmazione 2014-2020.

L'attività di certificazione si è avviata a dicembre del 2016 con la certificazione relativa al fondo FSE ed è stata predisposta la prima domanda di pagamento intermedio per il 3° anno contabile¹ contenente 223 operazioni per un importo pari a poco più di 17 milioni di euro (cfr. Tabella 3). L'attività è decollata nel 2017 per entrambi i fondi e sono state preparate 4 domande di pagamento

¹ Per la gestione dei fondi l'anno contabile inizia il 1° luglio xxxn e termina il 30 giugno dell'anno successivo xxxn+1. Nell'anno contabile si possono presentare le domande di pagamento intermedie mentre la domanda finale per quell'anno contabile va presentata entro il 30 luglio xxxn+1. La chiusura dei conti avviene invece a febbraio dell'anno xxxn+2.

intermedie (2 per il FESR e 2 per FSE) e due domande di pagamento finali alle quali si aggiungono, nel febbraio del 2018, le prime presentazioni dei conti annuali.

Tabella 3 Importi certificati e trasmessi in SFC 2014 per le domande di pagamento, distinti per anno contabile

Periodo	FESR		FSE		FEAMP	
	n. operazioni	Importo trasmesso in SFC 2014	n. operazioni	Importo trasmesso in SFC 2014	n. operazioni	Importo trasmesso in SIPA
3° anno contabile 1.7.2016 - 30.6.2017	214	22.839.842,29	400	26.762.286,52		
4° anno contabile 1.7.2017 - 30.6.2018	234	29.737.186,89	1.707	132.310.562,26		
5° anno contabile 1.7.2018 - 30.6.2019	852	80.027.354,50	808	46.862.215,03	27	3.585.266,61
Totale al 31.12.2018	1.300	132.604.383,68	2.915	205.935.063,81	27	3.585.266,61

Nel 2018 sono state predisposte 4 domande di pagamento intermedie per il FESR per un importo complessivo di spesa certificata pari a 89 milioni di euro relative a 900 operazioni di pagamento; a queste si aggiunge nel mese di luglio la predisposizione della domanda di pagamento finale. Anche per l’FSE sono state lavorate quattro domande di pagamento intermedie per 125 milioni di euro relativi a oltre 2100 operazioni di pagamento, alle quali si aggiunge la domanda finale presentata a luglio 2018.

A fine 2018, ovvero a metà del 5° anno contabile, AGREA ha certificato spese per il FESR pari a poco meno di 133 milioni di euro, per FSE si è invece raggiunto l’importo di circa 206 milioni di euro.

Ulteriormente l’Agenzia è stata individuata dalla Regione Emilia-Romagna, con delibera n. 833 del 6 giugno 2016, per esercitare le funzioni di Organismo intermedio dell’Autorità di Certificazione nazionale, per il programma operativo FEAMP ITALIA 2014-2020 (fondo europeo per gli affari marittimi e la pesca), percorso che si è concluso con la delibera n. 903 del 21 giugno 2017 che approva lo schema di convenzione fra AGEA ed AGREA quale organismo intermedio della Regione Emilia-Romagna nell’ambito del programma operativo FEAMP 2014-2020.

Il programma operativo FEAMP Italia è stato approvato dalla Commissione europea con Decisione di esecuzione C (2015) 8452 del 25 novembre 2015 e identifica, tra l'altro, le Regioni quali Organismi

intermedi delegati all'attuazione di parte del Programma ed AGEA quale autorità di certificazione nazionale (Decreto Ministeriale n. 25934 del 16 dicembre 2014).

È stato predisposto un documento descrittivo delle funzioni e delle procedure secondo il modello di cui all'Allegato III del Regolamento di esecuzione (UE) n. 1011/2014, conformemente ai criteri definiti dall'Allegato XIII del Regolamento (UE) n.1303/2013.

La prima certificazione redatta è del dicembre 2018 ed è relativa a 3,5 milioni di euro.

3. Organizzazione e personale dell’Agenzia

AGREA per l’esercizio delle proprie funzioni si avvale di personale regionale anche se dotata di autonomia organizzativa e di bilancio.

L’attività è svolta in via diretta da propri funzionari e strutture o attraverso delega di funzioni. Ai Centri Autorizzati di Assistenza Agricola (CAA) sono state delegate le funzioni di presentazione domande, alla Regione Emilia – Romagna spettano le funzioni di istruttoria, controllo, liquidazione e recupero indebiti percepimenti, diversamente distribuite con riferimento alle misure e operazioni interessate. Il riferimento regionale è la Direzione Generale Agricoltura Caccia e Pesca, alla quale rispondono i servizi che, a livello centrale e territoriale, svolgono per delega funzioni di AGREA, in prevalenza istruttorie e controlli.

AGREA opera in massima parte, come diffusamente richiamato, attraverso procedure informatiche prevalentemente su web. Per garantire le prestazioni necessarie ospita nella propria sede i fornitori dei software necessari al funzionamento delle attività, i quali agiscono a stretto contatto con le strutture dell’Agenzia che richiedono e utilizzano i loro prodotti.

In termini di dotazione di personale, a metà del 2018 si è completato il quadro delle posizioni dirigenziali di responsabilità di Servizio, rimasto sguarnito alla fine del 2017, grazie all’inserimento a metà anno di una dirigente proveniente dalle procedure di mobilità interna. È tuttora scoperta la posizione professional relativa a “Coordinamento aiuti del primo e secondo pilastro della PAC in ambito SIGC”. In termini numerici la dotazione di personale dipendente regionale è sostanzialmente invariata rispetto allo scorso anno (cfr. Tabella 4).

Tabella 4 Dotazione di personale di AGREA al 31.12.2018 per categoria e tipo di rapporto di lavoro

Categoria	Ruolo	T.D.	C.F.L.	Totale	di cui part time
Dirigenti e Direttore	3			3	
D	16	6	1	23	3
P.O.	14			14	
C	23			23	5
B	2			2	2
Totale	58	6	1	65	9

Permangono le condizioni di criticità già evidenziate in passato, in particolare l'esposizione al rischio di non poter sostituire personale di specifica professionalità che opera in assenza di collaboratori, per periodi di assenza o qualora sia posto a riposo o acceda a mobilità verso altri servizi o l'esterno.

Tale rischio persiste poiché l'Agenzia risente di una dotazione di personale dimensionata a suo tempo su un fabbisogno che si dimostra oggi fortemente sottostimato in ragione delle numerose competenze nel frattempo acquisite, della crescita della complessità del sistema degli aiuti agricoli, della strategicità del ruolo che vede l'Agenzia sottoposta a pressioni da più parti. Organismi Pagatori analoghi ad AGREA sono dotati mediamente del doppio del personale rispetto a quello a disposizione della nostra Agenzia. Alcuni inserimenti degli ultimi anni non sono stati sufficienti a dare ad AGREA la solidità necessaria allo svolgimento del proprio ruolo strategico.

Le carenze di personale si avvertono anche in settori trasversali, dalla gestione amministrativa dell'Agenzia alle competenze informatiche e giuridiche, al tema strategico della comunicazione, che ha da sempre collocato AGREA e la Regione in una posizione di positiva visibilità sul piano regionale e nazionale. Pur avendo delegato al sistema dei CAA molto del ruolo di informazione dell'utenza rappresentata dalle aziende agricole, permane un'aspettativa di presenza delle strutture dell'Agenzia nel dare risposte a esigenze informative, dubbi e richieste sui pagamenti da parte dei produttori. Le carenze di personale hanno invece portato in questi anni a ridimensionare tale servizio, per non togliere energie essenziali allo svolgimento dei compiti di istituto.

Molto è stato fatto per cercare di ricondurre a percorsi comuni, in una logica di collaborazione con le altre strutture coinvolte, dai CAA alla Direzione Generale regionale di riferimento e i suoi Servizi, il raggiungimento degli obiettivi di istruttoria e pagamento delle domande.

Tra i casi con risultati incoraggianti da segnalare, la collaborazione con i Servizi territoriali per l'inserimento in Banca dati nazionale antimafia delle circa tremila richieste di informazione antimafia, dove si è colto il significato che contribuire a pagare le domande uniche, sebbene le istruttorie non siano delegate ai servizi, risponda ad un obiettivo comune a tutto il sistema.

Ottimo anche il risultato del coinvolgimento di collaboratori dei Servizi territoriali nelle lavorazioni di particelle su GIS, sebbene in numero ancora largamente deficitario rispetto alle necessità. È un'attività in continua crescita con l'entrata del sistema della domanda grafica, coinvolgere più collaboratori è un investimento strategico per gli anni futuri.

Più complesso, e per questo motivo da annoverarsi ancora tra i casi di modesto successo, il coordinamento delle attività di controllo, le quali connotano in modo forte il lavoro dei collaboratori dei servizi territoriali ma trovano diverse difficoltà nel praticare soluzioni organizzative più efficienti, spesso legate a rigidità territoriali ed a carenze di personale.

Il lavoro ordinario unito alle straordinarie attenzioni per lo sviluppo di questi nuovi percorsi comporta uno sforzo continuo per le persone che operano nell'Agazia, con picchi di attività che si susseguono senza sosta e si superano grazie ad una eccezionale e generosa partecipazione. Sarebbe a questo riguardo utile una valutazione generale su un nuovo ed accresciuto dimensionamento di AGREA, che potrebbe avvenire anche con l'integrazione di nuove funzioni e l'aggregazione di funzioni oggi collocate in più strutture per migliorare l'efficienza del sistema.

4. Allegati

Tabella 5 N. Istanze ricevute nel 2018 per tipologia di procedimento

MACROSETTORE	SETTORE / OPERAZIONE	GRUPPO PROCEDIMENTO	N. ISTANZE PROTOCOLLATE
AIUTI REGIONALI	DMB	AIUTO DE MINIMIS BARBABIETOLA DA ZUCCHERO	2.192
Totale AIUTI REGIONALI			2.192
AIUTI SOCIALI	SCOLA	DOMANDA DI AIUTO LATTE ALLE SCUOLE	10
Totale AIUTI SOCIALI			10
APICOLTURA	MIELE	AIUTO AL SETTORE DEL MIELE (APICOLTURA)	63
	MIELEP	AIUTO AL SETTORE DEL MIELE (APICOLTURA) - DOMANDA DI PAGAMENTO	47
Totale APICOLTURA			110
COMUNICAZIONI	DELLAT	DELEGA AL CASEIFICIO/LABORATORIO/CRPA CONTROLLI LATTE	41
Totale COMUNICAZIONI			41
DOM. UNICA	CI52	COMUNICAZIONE INTEGRATIVA DU - ARTICOLO 52	1.869
	CICAP	COMUNICAZIONE INTEGRATIVA DU - RIDUZIONE DEI PAGAMENTI (CAPPING)	69
	CIPG	COMUNICAZIONE INTEGRATIVA DU - PREMIO GREENING	105
	DU	DOMANDA UNICA	40.330
	DUPA	DOMANDA DEI PICCOLI AGRICOLTORI	3.620
Totale DOM. UNICA			45.993
GENERALE	PB	PRESTITO BANCARIO	42
	PP	PRESTITO BANCARIO POLIENNALE	7
Totale GENERALE			49
G. TITOLI	CEDASS	ASSENSO CEDENTE TITOLI	3.261
	GT	DOMANDA TRASFERIMENTO TITOLI	3.871
Totale G. TITOLI			7.132
PIANO COLTURALE	PC	PIANO COLTURALE UNICO	46.878
Totale PIANO COLTURALE			46.878
PREBAN	PREBAN	Prestito Bancario (PSR INV)	15
Totale PREBAN			15
PSR	1.1.01	Formazione	793
	1.3.01	Scambi e Visite	205
	10.1.01	Produzione integrata	1.936
	10.1.02	Gestione degli effluenti	270
	10.1.03	Incremento sostanza organica	425
	10.1.04	Agricoltura conservativa e incremento sostanza organica	62

MACROSETTORE	SETTORE / OPERAZIONE	GRUPPO PROCEDIMENTO	N. ISTANZE PROTOCOLLATE
	10.1.05	Biodiversità animale di interesse zootecnico: tutela razze animali autoctone a rischio di erosione genetica	486
	10.1.06	Biodiversità vegetale di interesse agrario: tutela delle varietà vegetali autoctone a rischio di erosione genetica	48
	10.1.07	Collegamento ecologico dei siti Natura 2000 e gestione sostenibile della praticoltura estensiva	912
	10.1.09	Conservazione di spazi naturali e seminaturali del paesaggio agrario	170
	10.1.10	Ritiro dei seminativi dalla produzione per venti anni per scopi ambientali	229
	11.0.01	Agricoltura Biologica	6.555
	13.1.01	Pagamenti compensativi nelle zone montane	8.168
	13.2.01	Pagamenti compensativi per le altre zone soggette a vincoli naturali significativi	1.793
	16.1.01	Gruppi operativi del PEI per produttività e sostenibilità dell'agricoltura Progetti Pilota/Supporto per sviluppo di nuovi prodotti, pratiche, processi e tecnologie nel settore agroalimentare e forestale/ Approcci collettivi riduzione Gas serra	132
	16.9.01	Agricoltura sociale in aziende agricole in cooperazione con i Comuni o altri enti pubblici	1
	16.9.02	Promozione e implementazione servizi di educazione alimentare e di educazione alla sostenibilità	8
	19.2.01	Azioni ordinarie per l'attuazione della strategia	308
	19.2.02	Azioni specifiche per contribuire a livello locale al raggiungimento degli obiettivi in rif alle aree temat della strategia	141
	19.4.01	Costi di esercizio lettera d) del Reg. UE 1303/2013	6
	19.4.02	Costi di animazione lettera e) del Reg. UE 1303/2013	6
	2.1.01	Consulenza	440
	20.1.01	Assistenza Tecnica	23
	3.1.01	Partecipazione a regimi di qualità dei prodotti agricoli e alimentari	2.263
	3.2.01	Attività di promozione e informazione da gruppi di produttori sui mercati interni	48
	4.1.01	Investimenti in aziende agricole con approccio individuale/di sistema	370
	4.1.02	Giovani agricoltori beneficiari del premio di primo insediamento	327
	4.1.04	Investimenti la riduzione di gas serra e ammoniaca	189
	4.1.05	Investimenti in aziende agricole con strumenti finanziari	2
	4.2.01	Investimenti rivolti ad imprese agroalimentari in approccio singolo/ in approccio di sistema	59

MACROSETTORE	SETTORE / OPERAZIONE	GRUPPO PROCEDIMENTO	N. ISTANZE PROTOCOLLATE
	4.2.02	Investimenti rivolti ad imprese agroindustriali con strumenti finanziari	2
	4.3.01	Infrastrutture viarie e di trasporto	24
	4.4.02	Prevenzione danni da fauna	102
	5.1.03	Investimenti in azioni di prevenzione volte a ridurre le conseguenze derivanti da avversità biotiche	8
	6.1.01	Aiuto all'avviamento d'impresa per giovani agricoltori	733
	6.2.01	Aiuto all'avviamento di impresa extra agricole nelle zone rurali	2
	6.4.01	Creazione e sviluppo di agriturismi e fattorie didattiche	45
	6.4.02	Diversificazione attività agricole con impianti per la produzione di energia da fonti alternative	26
	7.3.01	Realizzazione di infrastrutture di accesso in fibra ottica	15
	7.6.01	Attività di studio dello stato di conservazione della biodiversità	1
	8.1.01	Imboschimenti permanenti in terreni agricoli e non agricoli di pianura e collina	3
	8.1.02	Arboricoltura da legno consociata - ecocompatibile	9
	8.1.03	Arboricoltura da legno - Pioppicoltura ordinaria	24
	8.3.01	Prevenzione delle foreste danneggiate da incendi, calamità naturali ed eventi catastrofici	55
	8.5.01	Investimenti diretti ad accrescere la resilienza ed il pregio ambientale degli ecosistemi forestali	5
	8.6.01	Accrescimento del valore economico delle foreste - approccio singolo e di filiera	1
	2140PG	MISURA 214 - DOMANDA DI PAGAMENTO	1.748
	2210PG	MISURA 221 - DOMANDA DI PAGAMENTO	72
		Totale PSR	29.250
PSR 2000-2006	FC2	MISURE AGROAMBIENTALI - CONFERMA IMPEGNI	125
	HC2	IMBOSCHIMENTO SUPERFICI AGRICOLE - CONFERMA	553
		Totale PSR 2000-2006	678
VITIVINIC	ASVIT	ASSICURAZIONI VITIVINICOLO	3.381
	RIVISV	SVINCOLO FIDEIUSSIONE RISTRUTTURAZIONE VITIVINICOLO	191
	RIVIT	Ristrutturazione vigneti	1.721
	RIVIVR	DOMANDA DI RISTRUTTURAZIONE VITIVINICOLO VARIAZIONE	89
	VIT7	MISURA INVESTIMENTI SETTORE VITIVINICOLO	141
		Totale VITIVINIC	5.523
TOTALE ISTANZE			135.110

Tabella 6 Atti amministrativi adottati nell'anno 2018

	Organismo pagatore regionale	Funzionamento	Totale
Direttore	22	71	93
Responsabile Servizio Tecnico e autorizzazione	1.257	-	1.257
Responsabile Servizio Gestione contabile OPR	107	89	196
Totale	1.386	160	1.546

DD 1463 REG. (UE) 1307/2013 - REGIME DI PAGAMENTO UNICO - APPROVAZIONE MANUALE DOMANDA UNICA 2018 - CORRETTIVA ANOMALIE CATASTALI E GIS

DD 1363 REG. (UE) 1305/2013 - ADOZIONE DELLA VERSIONE 4.0 DELLA PROCEDURA OPERATIVA PER: RICONOSCIMENTO E CORREZIONE DEGLI ERRORI PALESI, RICONOSCIMENTO DELLE CAUSE DI FORZA MAGGIORE ED EFFETTUAZIONE DI INTERVENTI DI "SOCCORSO ISTRUTTORIO"

DD 1144 SETTORE VITIVINICOLO - DICHIARAZIONI OBBLIGATORIE DI VENDEMMIA E DI PRODUZIONE DI VINO E/O MOSTO DELLA CAMPAGNA VITIVINICOLA 2018/2019 - APPROVAZIONE ISTRUZIONI APPLICATIVE GENERALI PER LA PRESENTAZIONE E LA COMPILAZIONE DELLE DICHIARAZIONI

DD 977 PROGRAMMA NAZIONALE DI SOSTEGNO AL SETTORE VITIVINICOLO - MISURA INVESTIMENTI - ANNUALITA' 2019 - MANUALE RELATIVO ALLE MODALITA' DI PRESENTAZIONE DELLE DOMANDE DI SOSTEGNO E PAGAMENTO E DISPOSIZIONI PROCEDURALI RELATIVE AI CONTROLLI. PROROG

DD 900 VERIFICA DEL RISPETTO DEI REQUISITI DI AMMISSIBILITA' PER LE SUPERFICI PASCOLIVE - APPROVAZIONE PROCEDURE OPERATIVE PER L'ESECUZIONE DEI CONTROLLI IN LOCO

DD 847 APPROVAZIONE SCHEMA DI CONVENZIONE RER/AGREA PER AFFIDAMENTO DELLE ATTIVITÀ IN ATTUAZIONE DELLA DELIBERAZIONE DELLA GIUNTA REGIONALE N.1257/2018 DI APPROVAZIONE PROGRAMMA OPERATIVO PER LA CONCESSIONE DI AIUTI DE MINIMIS PER SUPERFICI COLTIVA

DD 826 DELIBERAZIONE DI G.R. N. 796 DEL 05/06/2017 - CONVENZIONE AGREA/REGIONE EMILIA-ROMAGNA; AGGIORNAMENTO DELLA MATRICE DELLE DELEGHE A SEGUITO DELL'INTRODUZIONE DEI TIPI DI OPERAZIONE 4.1.05 E 4.2.02 (STRUMENTI FINANZIARI).

DD 800 REGG. (UE) N. 1308/2013 ART. 49 E N. 1305/2013 ART. 37 - ASSICURAZIONI VITE DA VINO - RACCOLTO 2018 - DISPOSIZIONI RELATIVE ALLA DOMANDA DI CONTRIBUTO/AIUTO, AI CONTROLLI E ALLE MODALITÀ DI EROGAZIONE DELL'AIUTO

DD 784 PROGRAMMA NAZIONALE DI SOSTEGNO AL SETTORE VITIVINICOLO - MISURA INVESTIMENTI - ANNUALITÀ 2019 - MANUALE RELATIVO ALLE MODALITÀ DI PRESENTAZIONE DELLE DOMANDE DI SOSTEGNO E PAGAMENTO E DISPOSIZIONI PROCEDURALI RELATIVE AI CONTROLLI

DD 733 REG. (UE) N. 1308/2013, REG. DELEGATO (UE) N. 1149/2016 E REG. DI ESECUZIONE (UE) N. 1150/2016 - RISTRUTTURAZIONE E RICONVERSIONE VIGNETI - DISPOSIZIONI PROCEDURALI RELATIVE ALLA PRESENTAZIONE DELLE DOMANDE DI AIUTO, VARIANTE, ANTICIPO, SALD
DD 621 REG. (UE) N. 1308/2013, REG. DELEGATO (UE) N. 1149/2016 E REG. DI ESECUZIONE (UE) N. 1150/2016 - RISTRUTTURAZIONE E RICONVERSIONE VIGNETI - DISPOSIZIONI PROCEDURALI RELATIVE ALLA PRESENTAZIONE DELLE DOMANDE DI AIUTO, VARIANTE, ANTICIPO, SALD
DD 616 REG. 1307/2013 - REGIME DI PAGAMENTO UNICO - REG. 1305/2013 PROGRAMMA DI SVILUPPO RURALE - ANNUALITÀ 2018 - APERTURA DI MODULI INFORMATICI
DD 614 REG. (UE) N. 1305/2013 - PSR 2014-2020 - DISPOSIZIONI OPERATIVE E TERMINI PER LA PRESENTAZIONE DI DOMANDE DI PAGAMENTO INERENTI A MISURE CONNESSE ALLA SUPERFICIE E AGLI ANIMALI RIENTRANTI NELL'AMBITO DI APPLICAZIONE DEGLI ARTICOLI 67 E 72 DE
DD 544 AGREA - APPROVAZIONE DELLO SCHEMA DI CONVENZIONE PER LA COSTITUZIONE DEL DIRITTO D'USO DI SOLUZIONI E PROGRAMMI INFORMATICI - RECEPIMENTO DGRER 621/2017
DD 531 AGREA - DELEGA DI COMPITI DELL'ORGANISMO PAGATORE ALLA REGIONE EMILIA-ROMAGNA - CONVENZIONE APPROVATA CON DELIBERAZIONE DELLA GIUNTA REGIONALE N. 796/2017 - MODIFICA MATRICE DELLE DELEGHE/1
DD 487 REG. (UE) 1305/2013 - PROGRAMMA DI SVILUPPO RURALE 2014-2020 - PROCEDURA OPERATIVA GENERALE PER LA PRESENTAZIONE DELLE DOMANDE.
DD 444 REG. UE 1305/2013 - PSR 2014-2020 - APPROVAZIONE PROCEDURA OPERATIVA E MODULISTICA CONTROLLI PER LA MISURA 8.1
DD 271 REG. (UE) 1305/2013 - PSR 2014/2020 - APPROVAZIONE MANUALE SVILUPPO RURALE - MISURE A PREMIO PER SUPERFICI - CORRETTIVA ANOMALIE CATASTALI E GIS
DD 263 REG. (UE) 1307/2013 - REGIME DI PAGAMENTO UNICO - APPROVAZIONE MANUALE DOMANDA UNICA 2017 - CORRETTIVA ANOMALIE CATASTALI E GIS
DD 251 APPROVAZIONE DELLA REVISIONE 1.1 DEL MANUALE DELLE PROCEDURE DELL'AUTORITA' DI CERTIFICAZIONE DEI POR FESR E FSE 2014-2020
DD 213 REVISIONE DELLA DETERMINAZIONE N.714/2016 AVENTE AD OGGETTO "DEFINIZIONE DELL'ORGANIZZAZIONE E DELLE FUNZIONI DEL PERSONALE ASSEGNATO ALLE ATTIVITA' DI CERTIFICAZIONE DEI PROGRAMMI OPERATIVI FESR E FSE 2014-2020".
DD 25 APROVAZIONE SISTEMA DI GESTIONE E CONTROLLO E MANUALE DELLE PROCEDURE DELL'OI DELL'AUTORITA' DI CERTIFICAZIONE DEL FEAMP 2014-2020



Allegato C

Rendiconto generale per l'esercizio finanziario 2018 e allegati relativi

Allegato C approvato con determinazione n. 549/2019, integrato con le modifiche non sostanziali apportate con Determinazione n. 663/2019 e Determinazione n. 808/2019

Allegato C 001

CONTO DEL BILANCIO - Gestione delle entrate

CONTO DEL BILANCIO - GESTIONE DELLE ENTRATE

TITOLO, TIPOLOGIA	DENOMINAZIONE	RESIDUI ATTIVI AL 01/01/2018 (RS)		RISCOSSIONI IN C/RESIDUI (RR)		RIACCERTAMENTI RESIDUI (R)		RESIDUI ATTIVI DA ESERCIZI PRECEDENTI (EP=RS-RR+R)			
		PREVISIONI DEFINITIVE DI COMPETENZA (CP)		RISCOSSIONI IN C/COMPETENZA (RC)		ACCERTAMENTI(A)		MAGGIORI O MINORI ENTRATE DI COMPETENZA = A-CP			
		PREVISIONI DEFINITIVE DI CASSA (CS)		TOTALE RISCOSSIONI (TR=RR+RC)		MAGGIORI O MINORI ENTRATE DI CASSA = TR-CS		TOTALE RESIDUI ATTIVI DA RIPORTARE (TR=EP+EC)			
	FONDO PLURIENNALE VINCOLATO PER SPESE CORRENTI	CP	372.996,71								
	FONDO PLURIENNALE VINCOLATO IN C/CAPITALE	CP	0,00								
	UTILIZZO AVANZO DI AMMINISTRAZIONE	CP	319.789,05								
	- di cui Utilizzo Fondo anticipazioni di liquidità (DL 35/2013 e successive modifiche e rifinanziamenti)	CP	0,00								
TITOLO 1: Entrate correnti di natura tributaria, contributiva e perequativa											
10101	Tipologia 101: Imposte tasse e proventi assimilati	RS	0,00	RR	0,00	R	0,00		EP	0,00	
		CP	0,00	RC	0,00	A	0,00	CP	0,00	EC	0,00
		CS	0,00	TR	0,00	CS	0,00			TR	0,00
10102	Tipologia 102: Tributi destinati al finanziamento della sanità	RS	0,00	RR	0,00	R	0,00		EP	0,00	
		CP	0,00	RC	0,00	A	0,00	CP	0,00	EC	0,00
		CS	0,00	TR	0,00	CS	0,00			TR	0,00
10103	Tipologia 103: Tributi devoluti e regolati alle autonomie speciali	RS	0,00	RR	0,00	R	0,00		EP	0,00	
		CP	0,00	RC	0,00	A	0,00	CP	0,00	EC	0,00
		CS	0,00	TR	0,00	CS	0,00			TR	0,00
10104	Tipologia 104: Compartecipazioni di tributi	RS	0,00	RR	0,00	R	0,00		EP	0,00	
		CP	0,00	RC	0,00	A	0,00	CP	0,00	EC	0,00
		CS	0,00	TR	0,00	CS	0,00			TR	0,00
10301	Tipologia 301: Fondi perequativi da Amministrazioni Centrali	RS	0,00	RR	0,00	R	0,00		EP	0,00	
		CP	0,00	RC	0,00	A	0,00	CP	0,00	EC	0,00
		CS	0,00	TR	0,00	CS	0,00			TR	0,00
10000	Totale TITOLO 1 Entrate correnti di natura tributaria, contributiva e perequativa	RS	0,00	RR	0,00	R	0,00		EP	0,00	
		CP	0,00	RC	0,00	A	0,00	CP	0,00	EC	0,00
		CS	0,00	TR	0,00	CS	0,00			TR	0,00
TITOLO 2: Trasferimenti correnti											

CONTO DEL BILANCIO - GESTIONE DELLE ENTRATE

TITOLO, TIPOLOGIA	DENOMINAZIONE	RESIDUI ATTIVI AL 01/01/2018 (RS)		RISCOSSIONI IN C/RESIDUI (RR)		RIACCERTAMENTI RESIDUI (R)		RESIDUI ATTIVI DA ESERCIZI PRECEDENTI (EP=RS-RR+R)		
		PREVISIONI DEFINITIVE DI COMPETENZA (CP)		RISCOSSIONI IN C/COMPETENZA (RC)		ACCERTAMENTI(A)		MAGGIORI O MINORI ENTRATE DI COMPETENZA = A-CP		
		PREVISIONI DEFINITIVE DI CASSA (CS)		TOTALE RISCOSSIONI (TR=RR+RC)		MAGGIORI O MINORI ENTRATE DI CASSA = TR-CS		TOTALE RESIDUI ATTIVI DA RIPORTARE (TR=EP+EC)		
20101	Tipologia 101: Trasferimenti correnti da Amministrazioni pubbliche	RS	0,00	RR	0,00	R	0,00	CP	EP	0,00
		CP	3.682.587,82	RC	2.448.169,99	A	2.448.169,99		EC	0,00
		CS	3.682.587,82	TR	2.448.169,99	CS	1.234.417,83-		TR	0,00
20102	Tipologia 102: Trasferimenti correnti da Famiglie	RS	0,00	RR	0,00	R	0,00	CP	EP	0,00
		CP	0,00	RC	0,00	A	0,00		EC	0,00
		CS	0,00	TR	0,00	CS	0,00		TR	0,00
20103	Tipologia 103: Trasferimenti correnti da Imprese	RS	0,00	RR	0,00	R	0,00	CP	EP	0,00
		CP	0,00	RC	0,00	A	0,00		EC	0,00
		CS	0,00	TR	0,00	CS	0,00		TR	0,00
20104	Tipologia 104: Trasferimenti correnti da Istituzioni Sociali Private	RS	0,00	RR	0,00	R	0,00	CP	EP	0,00
		CP	0,00	RC	0,00	A	0,00		EC	0,00
		CS	0,00	TR	0,00	CS	0,00		TR	0,00
20105	Tipologia 105: Trasferimenti correnti dall'Unione Europea e dal Resto del Mondo	RS	0,00	RR	0,00	R	0,00	CP	EP	0,00
		CP	0,00	RC	0,00	A	0,00		EC	0,00
		CS	0,00	TR	0,00	CS	0,00		TR	0,00
20000	Totale TITOLO 2 Trasferimenti correnti	RS	0,00	RR	0,00	R	0,00	CP	EP	0,00
		CP	3.682.587,82	RC	2.448.169,99	A	2.448.169,99		EC	0,00
		CS	3.682.587,82	TR	2.448.169,99	CS	1.234.417,83-		TR	0,00
TITOLO 3: Entrate extratributarie										
30100	Tipologia 100: Vendita di beni e servizi e proventi derivanti dalla gestione dei beni	RS	0,00	RR	0,00	R	0,00	CP	EP	0,00
		CP	0,00	RC	0,00	A	0,00		EC	0,00
		CS	0,00	TR	0,00	CS	0,00		TR	0,00
30200	Tipologia 200: Proventi derivanti dall'attività di controllo e repressione delle irregolarità e degli illeciti	RS	0,00	RR	0,00	R	0,00	CP	EP	0,00
		CP	0,00	RC	0,00	A	0,00		EC	0,00
		CS	0,00	TR	0,00	CS	0,00		TR	0,00
30300	Tipologia 300: Interessi attivi	RS	4,41	RR	4,41	R	0,00	CP	EP	0,00
		CP	0,00	RC	9,03	A	14,51		EC	5,48
		CS	4,41	TR	13,44	CS	9,03		TR	5,48

CONTO DEL BILANCIO - GESTIONE DELLE ENTRATE

TITOLO, TIPOLOGIA	DENOMINAZIONE	RESIDUI ATTIVI AL 01/01/2018 (RS)		RISCOSSIONI IN C/RESIDUI (RR)		RIACCERTAMENTI RESIDUI (R)		RESIDUI ATTIVI DA ESERCIZI PRECEDENTI (EP=RS-RR+R)			
		PREVISIONI DEFINITIVE DI COMPETENZA (CP)		RISCOSSIONI IN C/COMPETENZA (RC)		ACCERTAMENTI(A)		MAGGIORI O MINORI ENTRATE DI COMPETENZA = A-CP			
		PREVISIONI DEFINITIVE DI CASSA (CS)		TOTALE RISCOSSIONI (TR=RR+RC)		MAGGIORI O MINORI ENTRATE DI CASSA = TR-CS		TOTALE RESIDUI ATTIVI DA RIPORTARE (TR=EP+EC)			
30400	Tipologia 400: Altre entrate da redditi da capitale	RS	0,00	RR	0,00	R	0,00		EP	0,00	
		CP	0,00	RC	0,00	A	0,00	CP	0,00	EC	0,00
		CS	0,00	TR	0,00	CS	0,00		TR	0,00	
30500	Tipologia 500: Rimborsi e altre entrate correnti	RS	103.852,46	RR	62.718,99	R	0,00		EP	41.133,47	
		CP	30.000,00	RC	885,25	A	74.202,27	CP	44.202,27	EC	73.317,02
		CS	133.852,46	TR	63.604,24	CS	70.248,22-		TR	114.450,49	
30000	Totale TITOLO 3 Entrate extratributarie	RS	103.856,87	RR	62.723,40	R	0,00		EP	41.133,47	
		CP	30.000,00	RC	894,28	A	74.216,78	CP	44.216,78	EC	73.322,50
		CS	133.856,87	TR	63.617,68	CS	70.239,19-		TR	114.455,97	
TITOLO 4: Entrate in conto capitale											
40100	Tipologia 100: Tributi in conto capitale	RS	0,00	RR	0,00	R	0,00		EP	0,00	
		CP	0,00	RC	0,00	A	0,00	CP	0,00	EC	0,00
		CS	0,00	TR	0,00	CS	0,00		TR	0,00	
40200	Tipologia 200: Contributi agli investimenti	RS	0,00	RR	0,00	R	0,00		EP	0,00	
		CP	1.000.000,00	RC	1.000.000,00	A	1.000.000,00	CP	0,00	EC	0,00
		CS	1.000.000,00	TR	1.000.000,00	CS	0,00		TR	0,00	
40300	Tipologia 300: Altri trasferimenti in conto capitale	RS	0,00	RR	0,00	R	0,00		EP	0,00	
		CP	0,00	RC	0,00	A	0,00	CP	0,00	EC	0,00
		CS	0,00	TR	0,00	CS	0,00		TR	0,00	
40400	Tipologia 400: Entrate da alienazione di beni materiali e immateriali	RS	0,00	RR	0,00	R	0,00		EP	0,00	
		CP	0,00	RC	0,00	A	0,00	CP	0,00	EC	0,00
		CS	0,00	TR	0,00	CS	0,00		TR	0,00	
40500	Tipologia 500: Altre entrate in conto capitale	RS	0,00	RR	0,00	R	0,00		EP	0,00	
		CP	0,00	RC	0,00	A	0,00	CP	0,00	EC	0,00
		CS	0,00	TR	0,00	CS	0,00		TR	0,00	
40000	Totale TITOLO 4 Entrate in conto capitale	RS	0,00	RR	0,00	R	0,00		EP	0,00	
		CP	1.000.000,00	RC	1.000.000,00	A	1.000.000,00	CP	0,00	EC	0,00
		CS	1.000.000,00	TR	1.000.000,00	CS	0,00		TR	0,00	

CONTO DEL BILANCIO - GESTIONE DELLE ENTRATE

TITOLO, TIPOLOGIA	DENOMINAZIONE	RESIDUI ATTIVI AL 01/01/2018 (RS)		RISCOSSIONI IN C/RESIDUI (RR)		RIACCERTAMENTI RESIDUI (R)		RESIDUI ATTIVI DA ESERCIZI PRECEDENTI (EP=RS-RR+R)			
		PREVISIONI DEFINITIVE DI COMPETENZA (CP)		RISCOSSIONI IN C/COMPETENZA (RC)		ACCERTAMENTI(A)		MAGGIORI O MINORI ENTRATE DI COMPETENZA = A-CP			
		PREVISIONI DEFINITIVE DI CASSA (CS)		TOTALE RISCOSSIONI (TR=RR+RC)		MAGGIORI O MINORI ENTRATE DI CASSA = TR-CS		TOTALE RESIDUI ATTIVI DA RIPORTARE (TR=EP+EC)			
TITOLO 5: Entrate da riduzione di attività finanziarie											
50100	Tipologia 100: Alienazione di attività finanziarie	RS	0,00	RR	0,00	R	0,00		EP	0,00	
		CP	0,00	RC	0,00	A	0,00	CP	0,00	EC	0,00
		CS	0,00	TR	0,00	CS	0,00			TR	0,00
50200	Tipologia 200: Riscossione di crediti di breve termine	RS	0,00	RR	0,00	R	0,00		EP	0,00	
		CP	0,00	RC	0,00	A	0,00	CP	0,00	EC	0,00
		CS	0,00	TR	0,00	CS	0,00			TR	0,00
50300	Tipologia 300: Riscossione crediti di medio-lungo termine	RS	0,00	RR	0,00	R	0,00		EP	0,00	
		CP	0,00	RC	0,00	A	0,00	CP	0,00	EC	0,00
		CS	0,00	TR	0,00	CS	0,00			TR	0,00
50400	Tipologia 400: Altre entrate per riduzione di attività finanziarie	RS	0,00	RR	0,00	R	0,00		EP	0,00	
		CP	0,00	RC	0,00	A	0,00	CP	0,00	EC	0,00
		CS	0,00	TR	0,00	CS	0,00			TR	0,00
50000	Totale TITOLO 5	Entrate da riduzione di attività finanziarie	RS	0,00	RR	0,00	R	0,00	EP	0,00	
			CP	0,00	RC	0,00	A	0,00	CP	0,00	
			CS	0,00	TR	0,00	CS	0,00		TR	0,00
TITOLO 6: Accensione prestiti											
60100	Tipologia 100: Emissione di titoli obbligazionari	RS	0,00	RR	0,00	R	0,00		EP	0,00	
		CP	0,00	RC	0,00	A	0,00	CP	0,00	EC	0,00
		CS	0,00	TR	0,00	CS	0,00			TR	0,00
60200	Tipologia 200: Accensione Prestiti a breve termine	RS	0,00	RR	0,00	R	0,00		EP	0,00	
		CP	0,00	RC	0,00	A	0,00	CP	0,00	EC	0,00
		CS	0,00	TR	0,00	CS	0,00			TR	0,00
60300	Tipologia 300: Accensione Mutui e altri finanziamenti a medio lungo termine	RS	0,00	RR	0,00	R	0,00		EP	0,00	
		CP	0,00	RC	0,00	A	0,00	CP	0,00	EC	0,00
		CS	0,00	TR	0,00	CS	0,00			TR	0,00

CONTO DEL BILANCIO - GESTIONE DELLE ENTRATE

TITOLO, TIPOLOGIA	DENOMINAZIONE	RESIDUI ATTIVI AL 01/01/2018 (RS)		RISCOSSIONI IN C/RESIDUI (RR)		RIACCERTAMENTI RESIDUI (R)		RESIDUI ATTIVI DA ESERCIZI PRECEDENTI (EP=RS-RR+R)			
		PREVISIONI DEFINITIVE DI COMPETENZA (CP)		RISCOSSIONI IN C/COMPETENZA (RC)		ACCERTAMENTI(A)		MAGGIORI O MINORI ENTRATE DI COMPETENZA = A-CP			
		PREVISIONI DEFINITIVE DI CASSA (CS)		TOTALE RISCOSSIONI (TR=RR+RC)		MAGGIORI O MINORI ENTRATE DI CASSA = TR-CS		TOTALE RESIDUI ATTIVI DA RIPORTARE (TR=EP+EC)			
60400	Tipologia 400: Altre forme di indebitamento	RS	0,00	RR	0,00	R	0,00		EP	0,00	
		CP	0,00	RC	0,00	A	0,00	CP	0,00	EC	0,00
		CS	0,00	TR	0,00	CS	0,00		TR	0,00	
60000	Totale TITOLO 6 Accensione prestiti	RS	0,00	RR	0,00	R	0,00		EP	0,00	
		CP	0,00	RC	0,00	A	0,00	CP	0,00	EC	0,00
		CS	0,00	TR	0,00	CS	0,00		TR	0,00	
TITOLO 7: Anticipazioni da istituto tesoriere/cassiere											
70100	Tipologia 100: Anticipazioni da istituto tesoriere/cassiere	RS	0,00	RR	0,00	R	0,00		EP	0,00	
		CP	0,00	RC	0,00	A	0,00	CP	0,00	EC	0,00
		CS	0,00	TR	0,00	CS	0,00		TR	0,00	
70000	Totale TITOLO 7 Anticipazioni da istituto tesoriere/cassiere	RS	0,00	RR	0,00	R	0,00		EP	0,00	
		CP	0,00	RC	0,00	A	0,00	CP	0,00	EC	0,00
		CS	0,00	TR	0,00	CS	0,00		TR	0,00	
TITOLO 9: Entrate per conto terzi e partite di giro											
90100	Tipologia 100: Entrate per partite di giro	RS	10.000,00	RR	10.000,00	R	0,00		EP	0,00	
		CP	950.000,00	RC	546.663,73	A	556.663,73	CP	393.336,27-	EC	10.000,00
		CS	960.000,00	TR	556.663,73	CS	403.336,27-		TR	10.000,00	
90200	Tipologia 200: Entrate per conto terzi	RS	0,00	RR	0,00	R	0,00		EP	0,00	
		CP	35.000,00	RC	0,00	A	0,00	CP	35.000,00-	EC	0,00
		CS	35.000,00	TR	0,00	CS	35.000,00-		TR	0,00	
90000	Totale TITOLO 9 Entrate per conto terzi e partite di giro	RS	10.000,00	RR	10.000,00	R	0,00		EP	0,00	
		CP	985.000,00	RC	546.663,73	A	556.663,73	CP	428.336,27-	EC	10.000,00
		CS	995.000,00	TR	556.663,73	CS	438.336,27-		TR	10.000,00	
TOTALE TITOLI		RS	113.856,87	RR	72.723,40	R	0,00		EP	41.133,47	
		CP	5.697.587,82	RC	3.995.728,00	A	4.079.050,50	CP	1.618.537,32-	EC	83.322,50
		CS	5.811.444,69	TR	4.068.451,40	CS	1.742.993,29-		TR	124.455,97	

CONTO DEL BILANCIO - GESTIONE DELLE ENTRATE

TITOLO, TIPOLOGIA	DENOMINAZIONE	RESIDUI ATTIVI AL 01/01/2018 (RS)	RISCOSSIONI IN C/RESIDUI (RR)	RIACCERTAMENTI RESIDUI (R)		RESIDUI ATTIVI DA ESERCIZI PRECEDENTI (EP=RS-RR+R)					
		PREVISIONI DEFINITIVE DI COMPETENZA (CP)	RISCOSSIONI IN C/COMPETENZA (RC)	ACCERTAMENTI(A)	MAGGIORI O MINORI ENTRATE DI COMPETENZA = A-CP	RESIDUI ATTIVI DA ESERCIZIO DI COMPETENZA (EC=A-RC)					
		PREVISIONI DEFINITIVE DI CASSA (CS)	TOTALE RISCOSSIONI (TR=RR+RC)	MAGGIORI O MINORI ENTRATE DI CASSA = TR-CS		TOTALE RESIDUI ATTIVI DA RIPORTARE (TR=EP+EC)					
TOTALE GENERALE DELLE ENTRATE		RS	113.856,87	RR	72.723,40	R	0,00	EP	41.133,47		
		CP	6.390.373,58	RC	3.995.728,00	A	4.079.050,50	CP	1.618.537,32-	EC	83.322,50
		CS	5.811.444,69	TR	4.068.451,40	CS	1.742.993,29-	TR	124.455,97		

Allegato C 002

CONTO DEL BILANCIO - Riepilogo generale delle entrate

CONTO DEL BILANCIO - RIEPILOGO GENERALE DELLE ENTRATE

TITOLO	DENOMINAZIONE	RESIDUI ATTIVI AL 01/01/2018 (RS)		RISCOSSIONI IN C/RESIDUI (RR)		RIACCERTAMENTI RESIDUI (R)		RESIDUI ATTIVI DA ESERCIZI PRECEDENTI (EP=RS-RR+R)	
		PREVISIONI DEFINITIVE DI COMPETENZA (CP)		RISCOSSIONI IN C/COMPETENZA (RC)		ACCERTAMENTI(A)		MAGGIORI O MINORI ENTRATE DI COMPETENZA = A-CP	
		PREVISIONI DEFINITIVE DI CASSA (CS)		TOTALE RISCOSSIONI (TR=RR+RC)		MAGGIORI O MINORI ENTRATE DI CASSA = TR-CS		TOTALE RESIDUI ATTIVI DA RIPORTARE (TR=EP+EC)	
	FONDO PLURIENNALE VINCOLATO PER SPESE CORRENTI	CP	372.996,71						
	FONDO PLURIENNALE VINCOLATO IN C/CAPITALE	CP	0,00						
	UTILIZZO AVANZO DI AMMINISTRAZIONE	CP	319.789,05						
	- di cui Utilizzo Fondo anticipazioni di liquidità (DL 35/2013 e successive modifiche e rifinanziamenti)	CP	0,00						
TITOLO 1	Entrate correnti di natura tributaria, contributiva e perequativa	RS	0,00	RR	0,00	R	0,00	EP	0,00
		CP	0,00	RC	0,00	A	0,00	CP	0,00
		CS	0,00	TR	0,00	CS	0,00	TR	0,00
TITOLO 2	Trasferimenti correnti	RS	0,00	RR	0,00	R	0,00	EP	0,00
		CP	3.682.587,82	RC	2.448.169,99	A	2.448.169,99	CP	1.234.417,83-
		CS	3.682.587,82	TR	2.448.169,99	CS	1.234.417,83-	TR	0,00
TITOLO 3	Entrate extratributarie	RS	103.856,87	RR	62.723,40	R	0,00	EP	41.133,47
		CP	30.000,00	RC	894,28	A	74.216,78	CP	44.216,78
		CS	133.856,87	TR	63.617,68	CS	70.239,19-	TR	73.322,50
TITOLO 4	Entrate in conto capitale	RS	0,00	RR	0,00	R	0,00	EP	0,00
		CP	1.000.000,00	RC	1.000.000,00	A	1.000.000,00	CP	0,00
		CS	1.000.000,00	TR	1.000.000,00	CS	0,00	TR	0,00
TITOLO 5	Entrate da riduzione di attività finanziarie	RS	0,00	RR	0,00	R	0,00	EP	0,00
		CP	0,00	RC	0,00	A	0,00	CP	0,00
		CS	0,00	TR	0,00	CS	0,00	TR	0,00
TITOLO 6	Accensione prestiti	RS	0,00	RR	0,00	R	0,00	EP	0,00
		CP	0,00	RC	0,00	A	0,00	CP	0,00
		CS	0,00	TR	0,00	CS	0,00	TR	0,00
TITOLO 7	Anticipazioni da istituto tesoriere/cassiere	RS	0,00	RR	0,00	R	0,00	EP	0,00
		CP	0,00	RC	0,00	A	0,00	CP	0,00
		CS	0,00	TR	0,00	CS	0,00	TR	0,00
TITOLO 9	Entrate per conto terzi e partite di giro	RS	10.000,00	RR	10.000,00	R	0,00	EP	0,00
		CP	985.000,00	RC	546.663,73	A	556.663,73	CP	428.336,27-
		CS	995.000,00	TR	556.663,73	CS	438.336,27-	TR	10.000,00
		RS	113.856,87	RR	72.723,40	R	0,00	EP	41.133,47
	TOTALE TITOLI	CP	5.697.587,82	RC	3.995.728,00	A	4.079.050,50	CP	1.618.537,32-
		CS	5.811.444,69	TR	4.068.451,40	CS	1.742.993,29-	TR	124.455,97
	TOTALE GENERALE DELLE ENTRATE	RS	113.856,87	RR	72.723,40	R	0,00	EP	41.133,47
		CP	6.390.373,58	RC	3.995.728,00	A	4.079.050,50	CP	1.618.537,32-
		CS	5.811.444,69	TR	4.068.451,40	CS	1.742.993,29-	TR	124.455,97



Allegato C 003

CONTO DEL BILANCIO- gestione delle spese

CONTO DEL BILANCIO - GESTIONE DELLA SPESA

MISSIONE, PROGRAMMA, TITOLO	DENOMINAZIONE	RESIDUI PASSIVI AL 01/01/2018 (RS)		PAGAMENTI IN C/RESIDUI (PR)		RIACCERTAMENTO RESIDUI (R)		RESIDUI PASSIVI DA ESERCIZI PRECEDENTI (EP=RS-PR+R)		
		PREVISIONI DEFINITIVE DI COMPETENZA (CP)		PAGAMENTI IN C/COMPETENZA (PC)		IMPEGNI (I)		ECONOMIE DI COMPETENZA (ECP= CP-I-FPV)		
		PREVISIONI DEFINITIVE DI CASSA (CS)		TOTALE PAGAMENTI (TP=PR+PC)		FONDO PLURIENNALE VINCOLATO (FPV)		TOTALE RESIDUI PASSIVI DA RIPORTARE (TR=EP+EC)		
DISAVANZO DI AMMINISTRAZIONE		CP	0,00							
MISSIONE	16	Agricoltura, politiche agroalimentari e pesca								
1601	Programma	01	Sviluppo del settore agricolo e del sistema agroalimentare							
	Titolo 1	Spese correnti	RS	205.767,21	PR	205.439,36	R	327,85-	EP	0,00
			CP	3.733.996,71	PC	1.696.779,52	I	1.938.042,59	ECP	1.518.703,84
			CS	3.939.763,92	TP	1.902.218,88	FPV	277.250,28	EC	241.263,07
									TR	241.263,07
	Titolo 2	Spese in conto capitale	RS	312.258,43	PR	312.258,43	R	0,00	EP	0,00
			CP	1.632.000,00	PC	911.120,46	I	1.550.484,85	ECP	31.262,37
			CS	1.944.258,43	TP	1.223.378,89	FPV	50.252,78	EC	639.364,39
									TR	639.364,39
	Titolo 3	Spese per incremento attività finanziarie	RS	0,00	PR	0,00	R	0,00	EP	0,00
			CP	0,00	PC	0,00	I	0,00	ECP	0,00
			CS	0,00	TP	0,00	FPV	0,00	EC	0,00
									TR	0,00
	Totale programma	01	RS	518.025,64	PR	517.697,79	R	327,85-	EP	0,00
			CP	5.365.996,71	PC	2.607.899,98	I	3.488.527,44	ECP	1.549.966,21
			CS	5.884.022,35	TP	3.125.597,77	FPV	327.503,06	EC	880.627,46
									TR	880.627,46
1602	Programma	02	Caccia e pesca							
	Titolo 1	Spese correnti	RS	0,00	PR	0,00	R	0,00	EP	0,00
			CP	0,00	PC	0,00	I	0,00	ECP	0,00
			CS	0,00	TP	0,00	FPV	0,00	EC	0,00
									TR	0,00
	Titolo 2	Spese in conto capitale	RS	0,00	PR	0,00	R	0,00	EP	0,00
			CP	0,00	PC	0,00	I	0,00	ECP	0,00
			CS	0,00	TP	0,00	FPV	0,00	EC	0,00
									TR	0,00
	Titolo 3	Spese per incremento attività finanziarie	RS	0,00	PR	0,00	R	0,00	EP	0,00
			CP	0,00	PC	0,00	I	0,00	ECP	0,00
			CS	0,00	TP	0,00	FPV	0,00	EC	0,00
									TR	0,00
	Totale programma	02	RS	0,00	PR	0,00	R	0,00	EP	0,00
			CP	0,00	PC	0,00	I	0,00	ECP	0,00
			CS	0,00	TP	0,00	FPV	0,00	EC	0,00
									TR	0,00

CONTO DEL BILANCIO - GESTIONE DELLA SPESA

MISSIONE, PROGRAMMA, TITOLO	DENOMINAZIONE	RESIDUI PASSIVI AL 01/01/2018 (RS)		PAGAMENTI IN C/RESIDUI (PR)		RIACCERTAMENTO RESIDUI (R)		RESIDUI PASSIVI DA ESERCIZI PRECEDENTI (EP=RS-PR+R)			
		PREVISIONI DEFINITIVE DI COMPETENZA (CP)		PAGAMENTI IN C/COMPETENZA (PC)		IMPEGNI (I)		ECONOMIE DI COMPETENZA (ECP= CP-I-FPV)		RESIDUI PASSIVI DA ESERCIZIO DI COMPETENZA (EC=I-PC)	
		PREVISIONI DEFINITIVE DI CASSA (CS)		TOTALE PAGAMENTI (TP=PR+PC)		FONDO PLURIENNALE VINCOLATO (FPV)				TOTALE RESIDUI PASSIVI DA RIPORTARE (TR=EP+EC)	
1603	Programma 03	Politica regionale unitaria per l'agricoltura, i sistemi agroalimentari, la caccia e la pesca									
	Titolo 1	Spese correnti	RS	0,00	PR	0,00	R	0,00	EP	0,00	
			CP	0,00	PC	0,00	I	0,00	ECP	0,00	
			CS	0,00	TP	0,00	FPV	0,00		0,00	
	Titolo 2	Spese in conto capitale	RS	0,00	PR	0,00	R	0,00	EP	0,00	
			CP	0,00	PC	0,00	I	0,00	ECP	0,00	
			CS	0,00	TP	0,00	FPV	0,00		0,00	
	Titolo 3	Spese per incremento attività finanziarie	RS	0,00	PR	0,00	R	0,00	EP	0,00	
			CP	0,00	PC	0,00	I	0,00	ECP	0,00	
			CS	0,00	TP	0,00	FPV	0,00		0,00	
	Totale programma	03	Politica regionale unitaria per l'agricoltura, i sistemi agroalimentari, la caccia e la pesca	RS	0,00	PR	0,00	R	0,00	EP	0,00
				CP	0,00	PC	0,00	I	0,00	ECP	0,00
				CS	0,00	TP	0,00	FPV	0,00	TR	0,00
	TOTALE MISSIONE	16	Agricoltura, politiche agroalimentari e pesca	RS	518.025,64	PR	517.697,79	R	327,85-	EP	0,00
				CP	5.365.996,71	PC	2.607.899,98	I	3.488.527,44	ECP	1.549.966,21
				CS	5.884.022,35	TP	3.125.597,77	FPV	327.503,06		880.627,46
	MISSIONE	20	Fondi e accantonamenti								880.627,46
2001	Programma 01	Fondo di riserva									
	Titolo 1	Spese correnti	RS	0,00	PR	0,00	R	0,00	EP	0,00	
			CP	24.376,87	PC	0,00	I	0,00	ECP	24.376,87	
			CS	24.376,87	TP	0,00	FPV	0,00		0,00	
	Totale programma	01	Fondo di riserva	RS	0,00	PR	0,00	R	0,00	EP	0,00
				CP	24.376,87	PC	0,00	I	0,00	ECP	24.376,87
				CS	24.376,87	TP	0,00	FPV	0,00		0,00
2002	Programma 02	Fondo crediti di dubbia esigibilità									

CONTO DEL BILANCIO - GESTIONE DELLA SPESA

MISSIONE, PROGRAMMA, TITOLO	DENOMINAZIONE	RESIDUI PASSIVI AL 01/01/2018 (RS)		PAGAMENTI IN C/RESIDUI (PR)		RIACCERTAMENTO RESIDUI (R)				RESIDUI PASSIVI DA ESERCIZI PRECEDENTI (EP=RS-PR+R)	
		PREVISIONI DEFINITIVE DI COMPETENZA (CP)		PAGAMENTI IN C/COMPETENZA (PC)		IMPEGNI (I)		ECONOMIE DI COMPETENZA (ECP= CP-I-FPV)		RESIDUI PASSIVI DA ESERCIZIO DI COMPETENZA (EC=I-PC)	
		PREVISIONI DEFINITIVE DI CASSA (CS)		TOTALE PAGAMENTI (TP=PR+PC)		FONDO PLURIENNALE VINCOLATO (FPV)				TOTALE RESIDUI PASSIVI DA RIPORTARE (TR=EP+EC)	
Titolo 1	Spese correnti	RS	0,00	PR	0,00	R	0,00			EP	0,00
		CP	5.000,00	PC	0,00	I	0,00	ECP	5.000,00	EC	0,00
		CS	5.000,00	TP	0,00	FPV	0,00			TR	0,00
Titolo 2	Spese in conto capitale	RS	0,00	PR	0,00	R	0,00			EP	0,00
		CP	0,00	PC	0,00	I	0,00	ECP	0,00	EC	0,00
		CS	0,00	TP	0,00	FPV	0,00			TR	0,00
Totale programma 02	Fondo crediti di dubbia esigibilità	RS	0,00	PR	0,00	R	0,00			EP	0,00
		CP	5.000,00	PC	0,00	I	0,00	ECP	5.000,00	EC	0,00
		CS	5.000,00	TP	0,00	FPV	0,00			TR	0,00
2003	Programma 03	Altri fondi									
Titolo 1	Spese correnti	RS	0,00	PR	0,00	R	0,00			EP	0,00
		CP	10.000,00	PC	0,00	I	0,00	ECP	10.000,00	EC	0,00
		CS	10.000,00	TP	0,00	FPV	0,00			TR	0,00
Titolo 2	Spese in conto capitale	RS	0,00	PR	0,00	R	0,00			EP	0,00
		CP	0,00	PC	0,00	I	0,00	ECP	0,00	EC	0,00
		CS	0,00	TP	0,00	FPV	0,00			TR	0,00
Titolo 4	Rimborso Prestiti	RS	0,00	PR	0,00	R	0,00			EP	0,00
		CP	0,00	PC	0,00	I	0,00	ECP	0,00	EC	0,00
		CS	0,00	TP	0,00	FPV	0,00			TR	0,00
Totale programma 03	Altri fondi	RS	0,00	PR	0,00	R	0,00			EP	0,00
		CP	10.000,00	PC	0,00	I	0,00	ECP	10.000,00	EC	0,00
		CS	10.000,00	TP	0,00	FPV	0,00			TR	0,00
TOTALE MISSIONE 20	Fondi e accantonamenti	RS	0,00	PR	0,00	R	0,00			EP	0,00
		CP	39.376,87	PC	0,00	I	0,00	ECP	39.376,87	EC	0,00
		CS	39.376,87	TP	0,00	FPV	0,00			TR	0,00
MISSIONE 99	Servizi per conto terzi										
9901	Programma 01	Servizi per conto terzi - Partite di giro									

CONTO DEL BILANCIO - GESTIONE DELLA SPESA

MISSIONE, PROGRAMMA, TITOLO	DENOMINAZIONE	RESIDUI PASSIVI AL 01/01/2018 (RS)		PAGAMENTI IN C/RESIDUI (PR)		RIACCERTAMENTO RESIDUI (R)		RESIDUI PASSIVI DA ESERCIZI PRECEDENTI (EP=RS-PR+R)	
		PREVISIONI DEFINITIVE DI COMPETENZA (CP)		PAGAMENTI IN C/COMPETENZA (PC)		IMPEGNI (I)		ECONOMIE DI COMPETENZA (ECP= CP-I-FPV)	
		PREVISIONI DEFINITIVE DI CASSA (CS)		TOTALE PAGAMENTI (TP=PR+PC)		FONDO PLURIENNALE VINCOLATO (FPV)		TOTALE RESIDUI PASSIVI DA RIPORTARE (TR=EP+EC)	
Titolo 7	Uscite per conto terzi e partite di giro	RS	0,00	PR	0,00	R	0,00	EP	0,00
		CP	985.000,00	PC	556.663,73	I	556.663,73	ECP	428.336,27
		CS	985.000,00	TP	556.663,73	FPV	0,00	TR	0,00
Totale programma 01	Servizi per conto terzi - Partite di giro	RS	0,00	PR	0,00	R	0,00	EP	0,00
		CP	985.000,00	PC	556.663,73	I	556.663,73	ECP	428.336,27
		CS	985.000,00	TP	556.663,73	FPV	0,00	TR	0,00
9902	Programma 02	Anticipazioni per il finanziamento del sistema sanitario nazionale							
Titolo 7	Uscite per conto terzi e partite di giro	RS	0,00	PR	0,00	R	0,00	EP	0,00
		CP	0,00	PC	0,00	I	0,00	ECP	0,00
		CS	0,00	TP	0,00	FPV	0,00	TR	0,00
Totale programma 02	Anticipazioni per il finanziamento del sistema sanitario nazionale	RS	0,00	PR	0,00	R	0,00	EP	0,00
		CP	0,00	PC	0,00	I	0,00	ECP	0,00
		CS	0,00	TP	0,00	FPV	0,00	TR	0,00
TOTALE MISSIONE 99	Servizi per conto terzi	RS	0,00	PR	0,00	R	0,00	EP	0,00
		CP	985.000,00	PC	556.663,73	I	556.663,73	ECP	428.336,27
		CS	985.000,00	TP	556.663,73	FPV	0,00	TR	0,00
TOTALE MISSIONI		RS	518.025,64	PR	517.697,79	R	327,85-	EP	0,00
		CP	6.390.373,58	PC	3.164.563,71	I	4.045.191,17	ECP	2.017.679,35
		CS	6.908.399,22	TP	3.682.261,50	FPV	327.503,06	TR	880.627,46
TOTALE GENERALE DELLE SPESE		RS	518.025,64	PR	517.697,79	R	327,85-	EP	0,00
		CP	6.390.373,58	PC	3.164.563,71	I	4.045.191,17	ECP	2.017.679,35
		CS	6.908.399,22	TP	3.682.261,50	FPV	327.503,06	TR	880.627,46



Allegato C 004

7CBHC '89@'6=@5B7=C - riepilogo generale delle spese per missioni

CONTO DEL BILANCIO - RIEPILOGO GENERALE DELLE SPESE PER MISSIONE

MISSIONE	DENOMINAZIONE	RESIDUI PASSIVI AL 01/01/2018 (RS)		PAGAMENTI IN C/RESIDUI (PR)		RIACCERTAMENTO RESIDUI (R)		RESIDUI PASSIVI DA ESERCIZI PRECEDENTI (EP=RS-PR+R)	
		PREVISIONI DEFINITIVE DI COMPETENZA (CP)		PAGAMENTI IN C/COMPETENZA (PC)		IMPEGNI (I)		ECONOMIE DI COMPETENZA (ECP= CP-I-FPV)	
		PREVISIONI DEFINITIVE DI CASSA (CS)		TOTALE PAGAMENTI (TP=PR+PC)		FONDO PLURIENNALE VINCOLATO (FPV)		TOTALE RESIDUI PASSIVI DA RIPORTARE (TR=EP+EC)	
	DISAVANZO DI AMMINISTRAZIONE	CP	0,00						
Missione 16	Agricoltura, politiche agroalimentari e pesca	RS	518.025,64	PR	517.697,79	R	327,85-	EP	0,00
		CP	5.365.996,71	PC	2.607.899,98	I	3.488.527,44	ECP	1.549.966,21
		CS	5.884.022,35	TP	3.125.597,77	FPV	327.503,06	TR	880.627,46
Missione 20	Fondi e accantonamenti	RS	0,00	PR	0,00	R	0,00	EP	0,00
		CP	39.376,87	PC	0,00	I	0,00	ECP	39.376,87
		CS	39.376,87	TP	0,00	FPV	0,00	TR	0,00
Missione 99	Servizi per conto terzi	RS	0,00	PR	0,00	R	0,00	EP	0,00
		CP	985.000,00	PC	556.663,73	I	556.663,73	ECP	428.336,27
		CS	985.000,00	TP	556.663,73	FPV	0,00	TR	0,00
	TOTALE MISSIONI	RS	518.025,64	PR	517.697,79	R	327,85-	EP	0,00
		CP	6.390.373,58	PC	3.164.563,71	I	4.045.191,17	ECP	2.017.679,35
		CS	6.908.399,22	TP	3.682.261,50	FPV	327.503,06	TR	880.627,46
	TOTALE GENERALE DELLE SPESE	RS	518.025,64	PR	517.697,79	R	327,85-	EP	0,00
		CP	6.390.373,58	PC	3.164.563,71	I	4.045.191,17	ECP	2.017.679,35
		CS	6.908.399,22	TP	3.682.261,50	FPV	327.503,06	TR	880.627,46

Allegato C 005

7CBHC`89@'6=@5B7=C` - riepilogo generale delle spese per titoli

CONTO DEL BILANCIO - RIEPILOGO GENERALE DELLE SPESE

TITOLO	DENOMINAZIONE	RESIDUI PASSIVI AL 01/01/2018 (RS)		PAGAMENTI IN C/RESIDUI (PR)		RIACCERTAMENTO RESIDUI (R)		RESIDUI PASSIVI DA ESERCIZI PRECEDENTI (EP=RS-PR+R)		
		PREVISIONI DEFINITIVE DI COMPETENZA (CP)		PAGAMENTI IN C/COMPETENZA (PC)		IMPEGNI (I)		ECONOMIE DI COMPETENZA (ECP= CP-I-FPV)		RESIDUI PASSIVI DA ESERCIZIO DI COMPETENZA (EC=I-PC)
		PREVISIONI DEFINITIVE DI CASSA (CS)		TOTALE PAGAMENTI (TP=PR+PC)		FONDO PLURIENNALE VINCOLATO (FPV)				TOTALE RESIDUI PASSIVI DA RIPORTARE (TR=EP+EC)
DISAVANZO DI AMMINISTRAZIONE		CP	0,00							
TITOLO 1	Spese correnti	RS	205.767,21	PR	205.439,36	R	327,85-	EP	0,00	
		CP	3.773.373,58	PC	1.696.779,52	I	1.938.042,59	ECP	1.558.080,71	
		CS	3.979.140,79	TP	1.902.218,88	FPV	277.250,28		TR	241.263,07
TITOLO 2	Spese in conto capitale	RS	312.258,43	PR	312.258,43	R	0,00	EP	0,00	
		CP	1.632.000,00	PC	911.120,46	I	1.550.484,85	ECP	31.262,37	
		CS	1.944.258,43	TP	1.223.378,89	FPV	50.252,78		TR	639.364,39
TITOLO 3	Spese per incremento attività finanziarie	RS	0,00	PR	0,00	R	0,00	EP	0,00	
		CP	0,00	PC	0,00	I	0,00	ECP	0,00	
		CS	0,00	TP	0,00	FPV	0,00		TR	0,00
TITOLO 4	Rimborso Prestiti	RS	0,00	PR	0,00	R	0,00	EP	0,00	
		CP	0,00	PC	0,00	I	0,00	ECP	0,00	
		CS	0,00	TP	0,00	FPV	0,00		TR	0,00
TITOLO 5	Chiusura Anticipazioni ricevute da istituto tesoriere/cassiere	RS	0,00	PR	0,00	R	0,00	EP	0,00	
		CP	0,00	PC	0,00	I	0,00	ECP	0,00	
		CS	0,00	TP	0,00	FPV	0,00		TR	0,00
TITOLO 7	Uscite per conto terzi e partite di giro	RS	0,00	PR	0,00	R	0,00	EP	0,00	
		CP	985.000,00	PC	556.663,73	I	556.663,73	ECP	428.336,27	
		CS	985.000,00	TP	556.663,73	FPV	0,00		TR	0,00
TOTALE TITOLI		RS	518.025,64	PR	517.697,79	R	327,85-	EP	0,00	
		CP	6.390.373,58	PC	3.164.563,71	I	4.045.191,17	ECP	2.017.679,35	
		CS	6.908.399,22	TP	3.682.261,50	FPV	327.503,06		TR	880.627,46
TOTALE GENERALE DELLE SPESE		RS	518.025,64	PR	517.697,79	R	327,85-	EP	0,00	
		CP	6.390.373,58	PC	3.164.563,71	I	4.045.191,17	ECP	2.017.679,35	
		CS	6.908.399,22	TP	3.682.261,50	FPV	327.503,06		TR	880.627,46

Allegato C 006

Quadro generale riassuntivo

QUADRO GENERALE RIASSUNTIVO

ENTRATE	ACCERTAMENTI	INCASSI	SPESE	IMPEGNI	PAGAMENTI
Fondo di cassa all'inizio dell'esercizio		1.304.488,00			
Utilizzo avanzo di amministrazione <i>di cui Utilizzo Fondo anticipazioni di liquidità (DL 35/2013 e successive modifiche e rifinanziamenti)</i>	319.789,05 0,00		Disavanzo di amministrazione	0,00	
Fondo pluriennale vincolato di parte corrente	372.996,71				
Fondo pluriennale vincolato in c/capitale	0,00				
TITOLO 1 - Entrate correnti di natura tributaria, contributiva e	0,00	0,00	TITOLO 1 - Spese correnti	1.938.042,59	1.902.218,88
TITOLO 2 - Trasferimenti correnti	2.448.169,99	2.448.169,99	Fondo pluriennale vincolato di parte corrente	277.250,28	
TITOLO 3 - Entrate extratributarie	74.216,78	63.617,68	TITOLO 2 - Spese in conto capitale	1.550.484,85	1.223.378,89
TITOLO 4 - Entrate in conto capitale	1.000.000,00	1.000.000,00	Fondo pluriennale vincolato in c/capitale	50.252,78	
TITOLO 5 - Entrate da riduzione di attività finanziarie	0,00	0,00	TITOLO 3 - Spese per incremento attività finanziarie	0,00	0,00
			Fondo pluriennale vincolato per attività finanziarie	0,00	
Totale entrate finali	3.522.386,77	3.511.787,67	Totale spese finali	3.816.030,50	3.125.597,77
TITOLO 6 - Accensione prestiti	0,00	0,00	TITOLO 4 - Rimborso Prestiti	0,00	0,00
			<i>di cui Fondo anticipazioni di liquidità (DL 35/2013 e successive modifiche e rifinanziamenti)</i>	0,00	
TITOLO 7 - Anticipazioni da istituto tesoriere/cassiere	0,00	0,00	TITOLO 5 - Chiusura Anticipazioni ricevute da istituto tesoriere/cassiere	0,00	0,00
TITOLO 9 - Entrate per conto terzi e partite di giro	556.663,73	556.663,73	TITOLO 7 - Uscite per conto terzi e partite di giro	556.663,73	556.663,73
Totale entrate dell'esercizio	4.079.050,50	4.068.451,40	Totale spese dell'esercizio	4.372.694,23	3.682.261,50
TOTALE COMPLESSIVO ENTRATE	4.771.836,26	5.372.939,40	TOTALE COMPLESSIVO SPESE	4.372.694,23	3.682.261,50
DISAVANZO DELL'ESERCIZIO	0,00		AVANZO DI COMPETENZA/FONDO DI CASSA	399.142,03	1.690.677,90
TOTALE A PAREGGIO	4.771.836,26	5.372.939,40	TOTALE A PAREGGIO	4.771.836,26	5.372.939,40



Allegato C 007

Prospetto dimostrativo dell'equilibrio di bilancio

EQUILIBRI DI BILANCIO

EQUILIBRI DI BILANCIO		COMPETENZA (ACCERTAMENTI E IMPEGNI IMPUTATI ALL'ESERCIZIO)
Utilizzo risultato di amministrazione destinato al finanziamento delle spese correnti e al rimborso di prestiti	(+)	118.789,05
Ripiano disavanzo di amministrazione esercizio precedente	(-)	0,00
Fondo pluriennale vincolato per spese correnti iscritto in entrata	(+)	372.996,71
Entrate titoli 1-2-3	(+)	2.522.386,77
Entrate in conto capitale per Contributi agli investimenti direttamente destinati al rimborso dei prestiti da amministrazioni pu	(+)	0,00
Entrate Titolo 4.03 - Altri trasferimenti in conto capitale	(+)	0,00
Entrate in c/capitale destinate all'estinzione anticipata di prestiti	(+)	0,00
Entrate per accensioni di prestiti destinate all'estinzione anticipata di prestiti	(+)	0,00
Entrate di parte capitale destinate a spese correnti in base a specifiche disposizioni di legge o dei principi contabili	(+)	0,00
Spese correnti	(-)	1.938.042,59
Fondo pluriennale vincolato di parte corrente (di spesa)	(-)	277.250,28
Spese Titolo 2.04 - Altri trasferimenti in conto capitale	(-)	0,00
Variazioni di attività finanziarie (se negativo)	(-)	0,00
Rimborso prestiti	(-)	0,00
- di cui Fondo anticipazioni di liquidità (DL 35/2013 e successive modifiche e rifinanziamenti)		0,00
- di cui per estinzione anticipata di prestiti		0,00
A) Equilibrio di parte corrente		798.879,66
Utilizzo risultato di amministrazione per il finanziamento di spese d'investimento	(+)	201.000,00
Fondo pluriennale vincolato per spese in conto capitale iscritto in entrata	(+)	0,00
Entrate in conto capitale (Titolo 4)	(+)	1.000.000,00
Entrate Titolo 5.01.01 - Alienazioni di partecipazioni	(+)	0,00
Entrate per accensioni di prestiti (titolo 6)	(+)	0,00
Entrate in conto capitale per Contributi agli investimenti direttamente destinati al rimborso dei prestiti da amministrazioni pu	(-)	0,00
Entrate in c/capitale destinate all'estinzione anticipata di prestiti	(-)	0,00
Entrate di parte capitale destinate a spese correnti in base a specifiche disposizioni di legge o dei principi contabili	(-)	0,00
Entrate per accensioni di prestiti destinate all'estinzione anticipata di prestiti	(-)	0,00
Entrate Titolo 4.03 - Altri trasferimenti in conto capitale	(-)	0,00
Spese in conto capitale	(-)	1.550.484,85
Fondo pluriennale vincolato in c/capitale (di spesa)	(-)	50.252,78
Spese Titolo 2.04 - Altri trasferimenti in conto capitale	(+)	0,00
Spese Titolo 3.01.01 - Acquisizioni di partecipazioni e conferimenti di capitale	(-)	0,00
Disavanzo pregresso derivante da debito autorizzato e non contratto	(-)	0,00
Variazioni di attività finanziarie (se positivo)	(+)	0,00
B) Equilibrio di parte capitale		399.737,63-
Utilizzo risultato presunto di amministrazione al finanziamento di attività finanziarie	(+)	0,00
Entrate titolo 5.00 - Riduzioni attività finanziarie	(+)	0,00
Spese titolo 3.00 - Incremento attività finanziarie	(-)	0,00
Entrate Titolo 5.01.01 - Alienazioni di partecipazioni	(-)	0,00
Spese Titolo 3.01.01 - Acquisizioni di partecipazioni e conferimenti di capitale	(+)	0,00
C) Variazioni attività finanziaria		0,00
EQUILIBRIO FINALE (D=A+B)		399.142,03



Allegato C 008

7CBHC ECONOMICO

CONTO ECONOMICO

CONTO ECONOMICO		2018	2017
A) COMPONENTI POSITIVI DELLA GESTIONE			
1	Proventi da tributi	0,00	0,00
2	Proventi da fondi perequativi	0,00	0,00
3	Proventi da trasferimenti e contributi	3.448.169,99	3.046.144,30
a	<i>Proventi da trasferimenti correnti</i>	2.448.169,99	2.046.144,30
b	<i>Quota annuale di contributi agli investimenti</i>	0,00	0,00
c	<i>Contributi agli investimenti</i>	1.000.000,00	1.000.000,00
4	Ricavi delle vendite e prestazioni e proventi da servizi pubblici	0,00	0,00
a	<i>Proventi derivanti dalla gestione dei beni</i>	0,00	0,00
b	<i>Ricavi della vendita di beni</i>	0,00	0,00
c	<i>Ricavi e proventi dalla prestazione di servizi</i>	0,00	0,00
5	Variazioni nelle rimanenze di prodotti in corso di lavorazione, etc. (+/-)	0,00	0,00
6	Variazione dei lavori in corso su ordinazione	0,00	0,00
7	Incrementi di immobilizzazioni per lavori interni	0,00	0,00
8	Altri ricavi e proventi diversi	74.202,27	88.491,82
TOTALE COMPONENTI POSITIVI DELLA GESTIONE (A)		3.522.372,26	3.134.636,12
B) COMPONENTI NEGATIVI DELLA GESTIONE			
9	Acquisto di materie prime e/o beni di consumo	2.870,77	4.958,27
10	Prestazioni di servizi	1.783.819,10	1.564.868,72
11	Utilizzo beni di terzi	150.487,64	146.015,22
12	Trasferimenti e contributi	0,00	0,00
a	<i>Trasferimenti correnti</i>	0,00	0,00
b	<i>Contributi agli investimenti ad Amministrazioni pubb.</i>	0,00	0,00
c	<i>Contributi agli investimenti ad altri soggetti</i>	0,00	0,00
13	Personale	0,00	0,00
14	Ammortamenti e svalutazioni	1.743.374,02	1.840.206,87
a	<i>Ammortamenti di immobilizzazioni Immateriali</i>	1.715.405,14	1.802.534,92
b	<i>Ammortamenti di immobilizzazioni materiali</i>	27.960,21	30.803,30
c	<i>Altre svalutazioni delle immobilizzazioni</i>	8,67	851,83
d	<i>Svalutazione dei crediti</i>	0,00	6.016,82
15	Variazioni nelle rimanenze di materieprime e/o beni di consumo (+/-)	971,09	837,01
16	Accantonamenti per rischi	10.000,00	166.400,00
17	Altri accantonamenti	0,00	0,00
18	Oneri diversi di gestione	37.751,10	5.251,00
TOTALE COMPONENTI NEGATIVI DELLA GESTIONE (B)		3.729.273,72	3.728.537,09
DIFFERENZA FRA COMP. POSITIVI E NEGATIVI DELLA GESTIONE (A-B)		-206.901,46	-593.900,97
C) PROVENTI ED ONERI FINANZIARI			
<i>Proventi finanziari</i>			
19	Proventi da partecipazioni	0,00	0,00
a	<i>da società controllate</i>	0,00	0,00
b	<i>da società partecipate</i>	0,00	0,00
c	<i>da altri soggetti</i>	0,00	0,00
20	Altri proventi finanziari	14,51	19,36
Totale proventi finanziari		14,51	19,36
<i>Oneri finanziari</i>			
21	Interessi ed altri oneri finanziari	0,00	0,00
a	<i>Interessi passivi</i>	0,00	0,00
b	<i>Altri oneri finanziari</i>	0,00	0,00
Totale oneri finanziari		0,00	0,00
TOTALE PROVENTI ED ONERI FINANZIARI (C)		14,51	19,36
D) RETTIFICHE DI VALORE ATTIVITA' FINANZIARIE			
22	Rivalutazioni	0,00	0,00
23	Svalutazioni	0,00	0,00
TOTALE RETTIFICHE (D)		0,00	0,00
E) PROVENTI ED ONERI STRAORDINARI			
24	Proventi straordinari	327,88	0,02
a	<i>Proventi da permessi di costruire</i>	0,00	0,00
b	<i>Proventi da trasferimenti in conto capitale</i>	0,00	0,00
c	<i>Sopravvenienze attive e insussistenze del passivo</i>	327,88	0,00
d	<i>Plusvalenze patrimoniali</i>	0,00	0,00
e	<i>Altri proventi straordinari</i>	0,00	0,02
Totale proventi straordinari		327,88	0,02
25	Oneri straordinari	0,00	0,00
a	<i>Trasferimenti in conto capitale</i>	0,00	0,00
b	<i>Sopravvenienze passive e insussistenze dell'attivo</i>	0,00	0,00
c	<i>Minusvalenze patrimoniali</i>	0,00	0,00
d	<i>Altri oneri straordinari</i>	0,00	0,00
Totale oneri straordinari		0,00	0,00
TOTALE PROVENTI ED ONERI STRAORDINARI (E)		327,88	0,02
RISULTATO PRIMA DELLE IMPOSTE (A-B+C+D+E)		-206.559,07	-593.881,59
26	Imposte	0,00	0,00
RISULTATO DELL'ESERCIZIO		-206.559,07	-593.881,59

Allegato C 009

STATO PATRIMONIALE - Attivo

STATO PATRIMONIALE - ATTIVO

STATO PATRIMONIALE (ATTIVO)		2018	2017
	A) CREDITI vs. LO STATO ED ALTRE AMMINISTRAZIONI PUBBLICHE PER LA PARTECIPAZIONE AL FONDO DI DOTAZIONE	0,00	0,00
	TOTALE CREDITI vs PARTECIPANTI (A)	0,00	0,00
	B) IMMOBILIZZAZIONI		
I	<i>Immobilizzazioni immateriali</i>		
1	Costi di impianto e di ampliamento	0,00	0,00
2	Costi di ricerca sviluppo e pubblicità	0,00	0,00
3	Diritti di brevetto ed utilizzazione opere dell'ingegno	3.313.577,32	3.502.090,61
4	Concessioni, licenze, marchi e diritti simile	0,00	0,00
5	Avviamento	0,00	0,00
6	Immobilizzazioni in corso ed acconti	0,00	0,00
9	Altre	0,00	0,00
	Totale immobilizzazioni immateriali	3.313.577,32	3.502.090,61
	<i>Immobilizzazioni materiali</i>		
II 1	Beni demaniali	0,00	0,00
1.1	Terreni	0,00	0,00
1.2	Fabbricati	0,00	0,00
1.3	Infrastrutture	0,00	0,00
1.9	Altri beni demaniali	0,00	0,00
III 2	Altre immobilizzazioni materiali	66.735,39	71.111,24
2.1	Terreni	0,00	0,00
a	<i>di cui in leasing finanziario</i>	0,00	0,00
2.2	Fabbricati	0,00	0,00
a	<i>di cui in leasing finanziario</i>	0,00	0,00
2.3	Impianti e macchinari	0,00	241,54
a	<i>di cui in leasing finanziario</i>	0,00	0,00
2.4	Attrezzature industriali e commerciali	280,08	334,62
2.5	Mezzi di trasporto	0,00	0,00
2.6	Macchine per ufficio e hardware	61.613,75	63.418,31
2.7	Mobili e arredi	4.841,56	7.116,77
2.8	Infrastrutture	0,00	0,00
2.99	Altri beni materiali	0,00	0,00
3	Immobilizzazioni in corso ed acconti	0,00	0,00
	Totale immobilizzazioni materiali	66.735,39	71.111,24
IV	<i>Immobilizzazioni Finanziarie</i>		
1	Partecipazioni in	0,00	0,00
a	<i>imprese controllate</i>	0,00	0,00
b	<i>imprese partecipate</i>	0,00	0,00
c	<i>altri soggetti</i>	0,00	0,00
2	Crediti verso	0,00	0,00
a	<i>altre amministrazioni pubbliche</i>	0,00	0,00
b	<i>imprese controllate</i>	0,00	0,00
c	<i>imprese partecipate</i>	0,00	0,00
d	<i>altri soggetti</i>	0,00	0,00
3	Altri titoli	0,00	0,00
	Totale immobilizzazioni finanziarie	0,00	0,00
	TOTALE IMMOBILIZZAZIONI (B)	3.380.312,71	3.573.201,85
	C) ATTIVO CIRCOLANTE		

STATO PATRIMONIALE - ATTIVO

	STATO PATRIMONIALE (ATTIVO)	2018	2017
I	<i>Rimanenze</i>	3.517,20	4.488,29
	Totale Rimanenze	3.517,20	4.488,29
II	<i>Crediti</i>		
1	Crediti di natura tributaria	0,00	0,00
a	<i>Crediti da tributi destinati al finanziamento della sanità</i>	0,00	0,00
b	<i>Altri crediti da tributi</i>	0,00	0,00
c	<i>Crediti da Fondi perequativi</i>	0,00	0,00
2	Crediti per trasferimenti e contributi	0,00	0,00
a	<i>verso amministrazioni pubbliche</i>	0,00	0,00
b	<i>imprese controllate</i>	0,00	0,00
c	<i>imprese partecipate</i>	0,00	0,00
d	<i>verso altri soggetti</i>	0,00	0,00
3	Verso clienti ed utenti	0,00	0,00
4	Altri Crediti	83.322,50	72.723,40
a	<i>verso l'erario</i>	0,00	0,00
b	<i>per attività svolta per c/terzi</i>	0,00	0,00
c	<i>altri</i>	83.322,50	72.723,40
	Totale crediti	83.322,50	72.723,40
III	<i>Attività finanziarie che non costituiscono immobilizzi</i>		
1	Partecipazioni	0,00	0,00
2	Altri titoli	0,00	0,00
	Totale attività finanziarie che non costituiscono immobilizzi	0,00	0,00
IV	<i>Disponibilità liquide</i>		
1	Conto di tesoreria	1.690.677,90	1.304.488,00
a	<i>Istituto tesoriere</i>	1.690.677,90	1.304.488,00
b	<i>presso Banca d'Italia</i>	0,00	0,00
2	Altri depositi bancari e postali	0,00	0,00
3	Denaro e valori in cassa	0,00	0,00
4	Altri conti presso la tesoreria statale intestati all'ente	0,00	0,00
	Totale disponibilità liquide	1.690.677,90	1.304.488,00
	TOTALE ATTIVO CIRCOLANTE (C)	1.777.517,60	1.381.699,69
	D) RATEI E RISCOINTI		
1	Ratei attivi	0,00	0,00
2	Risconti attivi	0,00	0,00
	TOTALE RATEI E RISCOINTI (D)	0,00	0,00
	TOTALE DELL'ATTIVO (A+B+C+D)	5.157.830,31	4.954.901,54

Allegato C 010

STATO PATRIMONIALE - Passivo

STATO PATRIMONIALE - PASSIVO

STATO PATRIMONIALE (PASSIVO)		2018	2017
A) PATRIMONIO NETTO			
I	Fondo di dotazione	4.170.140,51	4.723.048,59
II	Riserve	66.735,39	107.708,90
a	da risultato economico di esercizi precedenti	0,00	36.597,66
b	da capitale	0,00	0,00
c	da permessi di costruire	0,00	0,00
d	riserve indisponibili per beni demaniali e patrimoniali indisponibili e per i beni culturali	66.735,39	71.111,24
e	altre riserve indisponibili	0,00	0,00
III	Risultato economico dell'esercizio	-206.559,07	-593.881,59
TOTALE PATRIMONIO NETTO (A)		4.030.316,83	4.236.875,90
B) FONDI PER RISCHI ED ONERI			
1	Per trattamento di quiescenza	0,00	0,00
2	Per imposte	0,00	0,00
3	Altri	210.000,00	200.000,00
TOTALE FONDI RISCHI ED ONERI (B)		210.000,00	200.000,00
C) TRATTAMENTO DI FINE RAPPORTO		0,00	0,00
TOTALE T.F.R. (C)		0,00	0,00
D) DEBITI			
1	Debiti da finanziamento	0,00	0,00
a	<i>prestiti obbligazionari</i>	0,00	0,00
b	<i>v/ altre amministrazioni pubbliche</i>	0,00	0,00
c	<i>verso banche e tesoriere</i>	0,00	0,00
d	<i>verso altri finanziatori</i>	0,00	0,00
2	Debiti verso fornitori	712.196,58	384.965,71
3	Acconti	0,00	0,00
4	Debiti per trasferimenti e contributi	0,00	0,00
a	<i>enti finanziati dal servizio sanitario nazionale</i>	0,00	0,00
b	<i>altre amministrazioni pubbliche</i>	0,00	0,00
c	<i>imprese controllate</i>	0,00	0,00
d	<i>imprese partecipate</i>	0,00	0,00
e	<i>altri soggetti</i>	0,00	0,00
5	Altri debiti	168.430,88	133.059,93
a	<i>tributari</i>	0,00	0,00
b	<i>verso istituti di previdenza e sicurezza sociale</i>	0,00	0,00
c	<i>per attività svolta per c/terzi</i>	0,00	0,00
d	<i>altri</i>	168.430,88	133.059,93
TOTALE DEBITI (D)		880.627,46	518.025,64
E) RATEI E RISCONTI E CONTRIBUTI AGLI INVESTIMENTI			
I	Ratei passivi	36.886,02	0,00
II	Risconti passivi	0,00	0,00
1	Contributi agli investimenti	0,00	0,00
a	<i>da altre amministrazioni pubbliche</i>	0,00	0,00
b	<i>da altri soggetti</i>	0,00	0,00
2	Concessioni pluriennali	0,00	0,00
3	Altri risconti passivi	0,00	0,00
TOTALE RATEI E RISCONTI (E)		36.886,02	0,00
TOTALE DEL PASSIVO (A+B+C+D+E)		5.157.830,31	4.954.901,54
CONTI D'ORDINE			
	1) Impegni su esercizi futuri	0,00	0,00
	2) Beni di terzi in uso	0,00	0,00
	3) Beni dati in uso a terzi	0,00	0,00
	4) Garanzie prestate ad amministrazioni pubbliche	0,00	0,00
	5) Garanzie prestate a imprese controllate	0,00	0,00
	6) Garanzie prestate a imprese partecipate	0,00	0,00
	7) Garanzie prestate a altre imprese	0,00	0,00
TOTALE CONTI D'ORDINE		0,00	0,00



Allegato C 011

Prospetto dimostrativo del risultato di amministrazione

PROSPETTO DIMOSTRATIVO DEL RISULTATO DI AMMINISTRAZIONE

		GESTIONE		
		RESIDUI	COMPETENZA	TOTALE
Fondo cassa al 1° gennaio 2018				1.304.488,00
RISCOSSIONI	(+)	72.723,40	3.995.728,00	4.068.451,40
PAGAMENTI	(-)	517.697,79	3.164.563,71	3.682.261,50
SALDO DI CASSA AL 31 DICEMBRE 2018	(=)			1.690.677,90
PAGAMENTI per azioni esecutive non regolarizzate al 31 dicembre 2018	(-)			0,00
FONDO DI CASSA AL 31 DICEMBRE 2018	(=)			1.690.677,90
RESIDUI ATTIVI	(+)	41.133,47	83.322,50	124.455,97
<i>di cui derivanti da accertamenti di tributi effettuati sulla base della stima del dipartimento delle finanze</i>				0,00
RESIDUI PASSIVI	(-)		880.627,46	880.627,46
FONDO PLURIENNALE VINCOLATO PER SPESE CORRENTI	(-)			277.250,28
FONDO PLURIENNALE VINCOLATO PER SPESE IN CONTO CAPITALE	(-)			50.252,78
RISULTATO DI AMMINISTRAZIONE AL 31 DICEMBRE 2018 (A)	(=)			607.003,35

Composizione del risultato di amministrazione al 31 dicembre 2018:		
Parte accantonata		
Fondo crediti di dubbia esigibilità al 31/12/2018		41.133,47
Accantonamento residui perenti al 31/12/2018		0,00
Fondo anticipazioni liquidità DL 35 del 2013 e successive modifiche e rifinanziamenti		0,00
Fondo perdite società partecipate		0,00
Fondo contenzioso		210.000,00
Fondo accantonato a copertura degli effetti finanziari derivanti dalla revisione delle stime delle manovre fiscali regionali		0,00
Fondo accantonato per depositi cauzionali attivi a privati		0,00
Fondo di garanzia per oneri derivanti dalla lettera di patronage		0,00
Altri accantonamenti		0,00
	Totale parte accantonata (B)	251.133,47
Parte vincolata		
Vincoli derivanti da leggi e dai principi contabili		0,00
Vincoli derivanti da trasferimenti		0,00
Vincoli derivanti dalla contrazione di mutui		0,00
Vincoli formalmente attribuiti dall'ente		0,00
Altri vincoli		0,00
	Totale parte vincolata (C)	0,00
Parte destinata agli investimenti		
	Totale parte destinata agli investimenti (D)	0,00
	Totale parte disponibile (E=A-B-C-D)	355.869,88
Se E è negativo, tale importo è iscritto tra le spese del bilancio di previsione come disavanzo da ripianare		

Allegato C 012

***Composizione per missioni e programmi del fondo pluriennale
vincolato dell'esercizio 2018 di riferimento del bilancio 2018***

COMPOSIZIONE PER MISSIONI E PROGRAMMI DEL FONDO PLURIENNALE VINCOLATO DELL'ESERCIZIO 2018 DI RIFERIMENTO DEL BILANCIO 2018

MISSIONI E PROGRAMMI	Fondo pluriennale vincolato al 31 dicembre dell'esercizio 2017	Spese impegnate negli esercizi precedenti e imputate all'esercizio 2018 e coperte dal fondo pluriennale vincolato	Riaccertamento degli impegni di cui alla lettera b) effettuata nel corso dell'esercizio 2018 (cd. economie di impegno)	Riaccertamento degli impegni di cui alla lettera b) effettuata nel corso dell'esercizio 2018 (cd. economie di impegno) su impegni pluriennali finanziati dal FPV e imputati agli esercizi successivi a 2018	Quota del fondo pluriennale vincolato al 31 dicembre dell'esercizio 2017 rinviata all'esercizio 2019 e successivi	Spese impegnate nell'esercizio 2018 con imputazione all'esercizio 2019 e coperte dal fondo pluriennale vincolato	Spese impegnate nell'esercizio 2018 con imputazione all'esercizio 2020 e coperte dal fondo pluriennale vincolato	Spese impegnate nell'esercizio 2018 con imputazione a esercizi successivi a quelli considerati nel bilancio pluriennale e coperte dal fondo pluriennale vincolato	Fondo pluriennale vincolato al 31 dicembre dell'esercizio 2018
	(a)	(b)	(x)	(y)	(c) = (a) - (b) - (x) - (y)	(d)	(e)	(f)	(g) = (c) + (d) + (e) + (f)
01 MISSIONE 01 - Servizi istituzionali, generali e di gestione									
01 Organi istituzionali	0,00	0,00	0,00	0,00	0,00	0,00	0,00	0,00	0,00
02 Segreteria generale	0,00	0,00	0,00	0,00	0,00	0,00	0,00	0,00	0,00
03 Gestione economica, finanziaria, programmazione, provveditorato	0,00	0,00	0,00	0,00	0,00	0,00	0,00	0,00	0,00
04 Gestione delle entrate tributarie e servizi fiscali	0,00	0,00	0,00	0,00	0,00	0,00	0,00	0,00	0,00
05 Gestione dei beni demaniali e patrimoniali	0,00	0,00	0,00	0,00	0,00	0,00	0,00	0,00	0,00
06 Ufficio tecnico	0,00	0,00	0,00	0,00	0,00	0,00	0,00	0,00	0,00
07 Elezioni e consultazioni popolari - Anagrafe e stato civile	0,00	0,00	0,00	0,00	0,00	0,00	0,00	0,00	0,00
08 Statistica e sistemi informativi	0,00	0,00	0,00	0,00	0,00	0,00	0,00	0,00	0,00
09 Assistenza tecnico-amministrativa agli enti locali	0,00	0,00	0,00	0,00	0,00	0,00	0,00	0,00	0,00
10 Risorse umane	0,00	0,00	0,00	0,00	0,00	0,00	0,00	0,00	0,00
11 Altri servizi generali	0,00	0,00	0,00	0,00	0,00	0,00	0,00	0,00	0,00
12 Politica regionale unitaria per i servizi istituzionali, generali e di gestione	0,00	0,00	0,00	0,00	0,00	0,00	0,00	0,00	0,00
TOTALE MISSIONE 01 - Servizi istituzionali, generali e di gestione	0,00	0,00	0,00	0,00	0,00	0,00	0,00	0,00	0,00
02 MISSIONE 02 - Giustizia									
01 Uffici giudiziari	0,00	0,00	0,00	0,00	0,00	0,00	0,00	0,00	0,00
02 Casa circondariale e altri servizi	0,00	0,00	0,00	0,00	0,00	0,00	0,00	0,00	0,00
03 Politica regionale unitaria per la giustizia	0,00	0,00	0,00	0,00	0,00	0,00	0,00	0,00	0,00
TOTALE MISSIONE 02 - Giustizia	0,00	0,00	0,00	0,00	0,00	0,00	0,00	0,00	0,00
03 MISSIONE 03 - Ordine pubblico e sicurezza									
01 Polizia locale e amministrativa	0,00	0,00	0,00	0,00	0,00	0,00	0,00	0,00	0,00
02 Sistema integrato di sicurezza urbana	0,00	0,00	0,00	0,00	0,00	0,00	0,00	0,00	0,00
03 Politica regionale unitaria per l'ordine pubblico e la sicurezza	0,00	0,00	0,00	0,00	0,00	0,00	0,00	0,00	0,00
TOTALE MISSIONE 03 - Ordine pubblico e sicurezza	0,00	0,00	0,00	0,00	0,00	0,00	0,00	0,00	0,00
04 MISSIONE 04 - Istruzione e diritto allo studio									

COMPOSIZIONE PER MISSIONI E PROGRAMMI DEL FONDO PLURIENNALE VINCOLATO DELL'ESERCIZIO 2018 DI RIFERIMENTO DEL BILANCIO 2018

MISSIONI E PROGRAMMI		Fondo pluriennale vincolato al 31 dicembre dell'esercizio 2017	Spese impegnate negli esercizi precedenti e imputate all'esercizio 2018 e coperte dal fondo pluriennale vincolato	Riaccertamento degli impegni di cui alla lettera b) effettuata nel corso dell'esercizio 2018 (cd. economie di impegno)	Riaccertamento degli impegni di cui alla lettera b) effettuata nel corso dell'esercizio 2018 (cd. economie di impegno) finanziati dal FPV e imputati agli esercizi successivi a 2018	Quota del fondo pluriennale vincolato al 31 dicembre dell'esercizio 2017 rinviata all'esercizio 2019 e successivi	Spese impegnate nell'esercizio 2018 con imputazione all'esercizio 2019 e coperte dal fondo pluriennale vincolato	Spese impegnate nell'esercizio 2018 con imputazione all'esercizio 2020 e coperte dal fondo pluriennale vincolato	Spese impegnate nell'esercizio 2018 con imputazione a esercizi successivi a quelli considerati nel bilancio pluriennale e coperte dal fondo pluriennale vincolato	Fondo pluriennale vincolato al 31 dicembre dell'esercizio 2018
		(a)	(b)	(x)	(y)	(c) = (a) - (b) - (x) - (y)	(d)	(e)	(f)	(g) = (c) + (d) + (e) + (f)
01	Istruzione prescolastica	0,00	0,00	0,00	0,00	0,00	0,00	0,00	0,00	0,00
02	Altri ordini di istruzione non universitaria	0,00	0,00	0,00	0,00	0,00	0,00	0,00	0,00	0,00
03	Edilizia scolastica	0,00	0,00	0,00	0,00	0,00	0,00	0,00	0,00	0,00
04	Istruzione universitaria	0,00	0,00	0,00	0,00	0,00	0,00	0,00	0,00	0,00
05	Istruzione tecnica superiore	0,00	0,00	0,00	0,00	0,00	0,00	0,00	0,00	0,00
06	Servizi ausiliari all'istruzione	0,00	0,00	0,00	0,00	0,00	0,00	0,00	0,00	0,00
07	Diritto allo studio	0,00	0,00	0,00	0,00	0,00	0,00	0,00	0,00	0,00
08	Politica regionale unitaria per l'istruzione e il diritto allo studio	0,00	0,00	0,00	0,00	0,00	0,00	0,00	0,00	0,00
TOTALE MISSIONE 04 - Istruzione e diritto allo studio		0,00	0,00	0,00	0,00	0,00	0,00	0,00	0,00	0,00
05	MISSIONE 05 - Tutela e valorizzazione dei beni e delle attività culturali									
01	Valorizzazione dei beni di interesse storico	0,00	0,00	0,00	0,00	0,00	0,00	0,00	0,00	0,00
02	Attività culturali e interventi diversi nel settore culturale	0,00	0,00	0,00	0,00	0,00	0,00	0,00	0,00	0,00
03	Politica regionale unitaria per la tutela dei beni e delle attività culturali	0,00	0,00	0,00	0,00	0,00	0,00	0,00	0,00	0,00
TOTALE MISSIONE 05 - Tutela e valorizzazione dei beni e delle attività culturali		0,00	0,00	0,00	0,00	0,00	0,00	0,00	0,00	0,00
06	MISSIONE 06 - Politiche giovanili, sport e tempo libero									
01	Sport e tempo libero	0,00	0,00	0,00	0,00	0,00	0,00	0,00	0,00	0,00
02	Giovani	0,00	0,00	0,00	0,00	0,00	0,00	0,00	0,00	0,00
03	Politica regionale unitaria per i giovani, lo sport e il tempo libero	0,00	0,00	0,00	0,00	0,00	0,00	0,00	0,00	0,00
TOTALE MISSIONE 06 - Politiche giovanili, sport e tempo libero		0,00	0,00	0,00	0,00	0,00	0,00	0,00	0,00	0,00
07	MISSIONE 07 - Turismo									
01	Sviluppo e la valorizzazione del turismo	0,00	0,00	0,00	0,00	0,00	0,00	0,00	0,00	0,00
02	Politica regionale unitaria per il turismo	0,00	0,00	0,00	0,00	0,00	0,00	0,00	0,00	0,00
TOTALE MISSIONE 07 - Turismo		0,00	0,00	0,00	0,00	0,00	0,00	0,00	0,00	0,00
08	MISSIONE 08 - Assetto del territorio ed edilizia abitativa									

COMPOSIZIONE PER MISSIONI E PROGRAMMI DEL FONDO PLURIENNALE VINCOLATO DELL'ESERCIZIO 2018 DI RIFERIMENTO DEL BILANCIO 2018

MISSIONI E PROGRAMMI		Fondo pluriennale vincolato al 31 dicembre dell'esercizio 2017	Spese impegnate negli esercizi precedenti e imputate all'esercizio 2018 e coperte dal fondo pluriennale vincolato	Riaccertamento degli impegni di cui alla lettera b) effettuata nel corso dell'esercizio 2018 (cd. economie di impegno)	Riaccertamento degli impegni di cui alla lettera b) effettuata nel corso dell'esercizio 2018 (cd. economie di impegno)	Quota del fondo pluriennale vincolato al 31 dicembre dell'esercizio 2017 rinviata all'esercizio 2019 e successivi	Spese impegnate nell'esercizio 2018 con imputazione all'esercizio 2019 e coperte dal fondo pluriennale vincolato	Spese impegnate nell'esercizio 2018 con imputazione all'esercizio 2020 e coperte dal fondo pluriennale vincolato	Spese impegnate nell'esercizio 2018 con imputazione a esercizi successivi a quelli considerati nel bilancio pluriennale e coperte dal fondo pluriennale vincolato	Fondo pluriennale vincolato al 31 dicembre dell'esercizio 2018
		(a)	(b)	(x)	(y)	(c) = (a) - (b) - (x) - (y)	(d)	(e)	(f)	(g) = (c) + (d) + (e) + (f)
01	Urbanistica e assetto del territorio	0,00	0,00	0,00	0,00	0,00	0,00	0,00	0,00	0,00
02	Edilizia residenziale pubblica e locale e piani di edilizia economico-popolare	0,00	0,00	0,00	0,00	0,00	0,00	0,00	0,00	0,00
03	Politica regionale unitaria per l'assetto del territorio e l'edilizia abitativa	0,00	0,00	0,00	0,00	0,00	0,00	0,00	0,00	0,00
TOTALE MISSIONE 08 - Assetto del territorio ed edilizia abitativa		0,00	0,00	0,00	0,00	0,00	0,00	0,00	0,00	0,00
09	MISSIONE 09 - Sviluppo sostenibile e tutela del territorio e dell'ambiente									
01	Difesa del suolo	0,00	0,00	0,00	0,00	0,00	0,00	0,00	0,00	0,00
02	Tutela, valorizzazione e recupero ambientale	0,00	0,00	0,00	0,00	0,00	0,00	0,00	0,00	0,00
03	Rifiuti	0,00	0,00	0,00	0,00	0,00	0,00	0,00	0,00	0,00
04	Servizio idrico integrato	0,00	0,00	0,00	0,00	0,00	0,00	0,00	0,00	0,00
05	Aree protette, parchi naturali, protezione naturalistica e forestazione	0,00	0,00	0,00	0,00	0,00	0,00	0,00	0,00	0,00
06	Tutela e valorizzazione delle risorse idriche	0,00	0,00	0,00	0,00	0,00	0,00	0,00	0,00	0,00
07	Sviluppo sostenibile territorio montano piccoli Comuni	0,00	0,00	0,00	0,00	0,00	0,00	0,00	0,00	0,00
08	Qualità dell'aria e riduzione dell'inquinamento	0,00	0,00	0,00	0,00	0,00	0,00	0,00	0,00	0,00
09	Politica regionale unitaria per lo sviluppo sostenibile e la tutela del territorio e l'ambiente	0,00	0,00	0,00	0,00	0,00	0,00	0,00	0,00	0,00
TOTALE MISSIONE 09 - Sviluppo sostenibile e tutela del territorio e dell'ambiente		0,00	0,00	0,00	0,00	0,00	0,00	0,00	0,00	0,00
10	MISSIONE 10 - Trasporti e diritto alla mobilità									
01	Trasporto ferroviario	0,00	0,00	0,00	0,00	0,00	0,00	0,00	0,00	0,00
02	Trasporto pubblico locale	0,00	0,00	0,00	0,00	0,00	0,00	0,00	0,00	0,00
03	Trasporto per vie d'acqua	0,00	0,00	0,00	0,00	0,00	0,00	0,00	0,00	0,00
04	Altre modalità di trasporto	0,00	0,00	0,00	0,00	0,00	0,00	0,00	0,00	0,00
05	Viabilità e infrastrutture stradali	0,00	0,00	0,00	0,00	0,00	0,00	0,00	0,00	0,00
06	Politica regionale unitaria per i trasporti e il diritto alla mobilità	0,00	0,00	0,00	0,00	0,00	0,00	0,00	0,00	0,00
TOTALE MISSIONE 10 - Trasporti e diritto alla mobilità		0,00	0,00	0,00	0,00	0,00	0,00	0,00	0,00	0,00
11	MISSIONE 11 - Soccorso civile									

COMPOSIZIONE PER MISSIONI E PROGRAMMI DEL FONDO PLURIENNALE VINCOLATO DELL'ESERCIZIO 2018 DI RIFERIMENTO DEL BILANCIO 2018

MISSIONI E PROGRAMMI		Fondo pluriennale vincolato al 31 dicembre dell'esercizio 2017	Spese impegnate negli esercizi precedenti e imputate all'esercizio 2018 e coperte dal fondo pluriennale vincolato	Riaccertamento degli impegni di cui alla lettera b) effettuata nel corso dell'esercizio 2018 (cd. economie di impegno)	Riaccertamento degli impegni di cui alla lettera b) effettuata nel corso dell'esercizio 2018 (cd. economie di impegno)	Quota del fondo pluriennale vincolato al 31 dicembre dell'esercizio 2017 rinviata all'esercizio 2019 e successivi	Spese impegnate nell'esercizio 2018 con imputazione all'esercizio 2019 e coperte dal fondo pluriennale vincolato	Spese impegnate nell'esercizio 2018 con imputazione all'esercizio 2020 e coperte dal fondo pluriennale vincolato	Spese impegnate nell'esercizio 2018 con imputazione a esercizi successivi a quelli considerati nel bilancio pluriennale e coperte dal fondo pluriennale vincolato	Fondo pluriennale vincolato al 31 dicembre dell'esercizio 2018
		(a)	(b)	(x)	(y)	(c) = (a) - (b) - (x) - (y)	(d)	(e)	(f)	(g) = (c) + (d) + (e) + (f)
01	Sistema di protezione civile	0,00	0,00	0,00	0,00	0,00	0,00	0,00	0,00	0,00
02	Interventi a seguito di calamità naturali	0,00	0,00	0,00	0,00	0,00	0,00	0,00	0,00	0,00
03	Politica regionale unitaria per il soccorso e la protezione civile	0,00	0,00	0,00	0,00	0,00	0,00	0,00	0,00	0,00
TOTALE MISSIONE 11 - Soccorso civile		0,00	0,00	0,00	0,00	0,00	0,00	0,00	0,00	0,00
12	MISSIONE 12 - Diritti sociali, politiche sociali e famiglia									
01	Interventi per l'infanzia e i minori e per asili nido	0,00	0,00	0,00	0,00	0,00	0,00	0,00	0,00	0,00
02	Interventi per la disabilità	0,00	0,00	0,00	0,00	0,00	0,00	0,00	0,00	0,00
03	Interventi per gli anziani	0,00	0,00	0,00	0,00	0,00	0,00	0,00	0,00	0,00
04	Interventi per i soggetti a rischio di esclusione sociale	0,00	0,00	0,00	0,00	0,00	0,00	0,00	0,00	0,00
05	Interventi per le famiglie	0,00	0,00	0,00	0,00	0,00	0,00	0,00	0,00	0,00
06	Interventi per il diritto alla casa	0,00	0,00	0,00	0,00	0,00	0,00	0,00	0,00	0,00
07	Programmazione e governo della rete dei servizi sociosanitari e sociali	0,00	0,00	0,00	0,00	0,00	0,00	0,00	0,00	0,00
08	Cooperazione e associazionismo	0,00	0,00	0,00	0,00	0,00	0,00	0,00	0,00	0,00
09	Servizio necroscopico e cimiteriale	0,00	0,00	0,00	0,00	0,00	0,00	0,00	0,00	0,00
10	Politica regionale unitaria per i diritti sociali e la famiglia	0,00	0,00	0,00	0,00	0,00	0,00	0,00	0,00	0,00
TOTALE MISSIONE 12 - Diritti sociali, politiche sociali e famiglia		0,00	0,00	0,00	0,00	0,00	0,00	0,00	0,00	0,00
13	MISSIONE 13 - Tutela della salute									
01	Servizio sanitario regionale - finanziamento ordinario corrente per la garanzia dei LEA	0,00	0,00	0,00	0,00	0,00	0,00	0,00	0,00	0,00
02	Servizio sanitario regionale - finanziamento aggiuntivo corrente per livelli di assistenza superiori ai LEA	0,00	0,00	0,00	0,00	0,00	0,00	0,00	0,00	0,00
03	Servizio sanitario regionale - finanziamento aggiuntivo corrente per la copertura dello squilibrio di bilancio corrente	0,00	0,00	0,00	0,00	0,00	0,00	0,00	0,00	0,00
04	Servizio sanitario regionale - ripiano di disavanzi sanitari relativi ad esercizi pregressi	0,00	0,00	0,00	0,00	0,00	0,00	0,00	0,00	0,00
05	Servizio sanitario regionale - investimenti sanitari	0,00	0,00	0,00	0,00	0,00	0,00	0,00	0,00	0,00
06	Servizio sanitario regionale - restituzione maggiori gettiti SSN	0,00	0,00	0,00	0,00	0,00	0,00	0,00	0,00	0,00

COMPOSIZIONE PER MISSIONI E PROGRAMMI DEL FONDO PLURIENNALE VINCOLATO DELL'ESERCIZIO 2018 DI RIFERIMENTO DEL BILANCIO 2018

MISSIONI E PROGRAMMI		Fondo pluriennale vincolato al 31 dicembre dell'esercizio 2017	Spese impegnate negli esercizi precedenti e imputate all'esercizio 2018 e coperte dal fondo pluriennale vincolato	Riaccertamento degli impegni di cui alla lettera b) effettuata nel corso dell'esercizio 2018 (cd. economie di impegno)	Riaccertamento degli impegni di cui alla lettera b) effettuata nel corso dell'esercizio 2018 (cd. economie di impegno) finanziati dal FPV e imputati agli esercizi successivi a 2018	Quota del fondo pluriennale vincolato al 31 dicembre dell'esercizio 2017 rinviata all'esercizio 2019 e successivi	Spese impegnate nell'esercizio 2018 con imputazione all'esercizio 2019 e coperte dal fondo pluriennale vincolato	Spese impegnate nell'esercizio 2018 con imputazione all'esercizio 2020 e coperte dal fondo pluriennale vincolato	Spese impegnate nell'esercizio 2018 con imputazione a esercizi successivi a quelli considerati nel bilancio pluriennale e coperte dal fondo pluriennale vincolato	Fondo pluriennale vincolato al 31 dicembre dell'esercizio 2018
		(a)	(b)	(x)	(y)	(c) = (a) - (b) - (x) - (y)	(d)	(e)	(f)	(g) = (c) + (d) + (e) + (f)
07	Ulteriori spese in materia sanitaria	0,00	0,00	0,00	0,00	0,00	0,00	0,00	0,00	0,00
08	Politica regionale unitaria per la tutela della salute	0,00	0,00	0,00	0,00	0,00	0,00	0,00	0,00	0,00
TOTALE MISSIONE 13 - Tutela della salute		0,00	0,00	0,00	0,00	0,00	0,00	0,00	0,00	0,00
14	MISSIONE 14 - Sviluppo economico e competitività									
01	Industria, PMI e Artigianato	0,00	0,00	0,00	0,00	0,00	0,00	0,00	0,00	0,00
02	Commercio - reti distributive - tutela dei consumatori	0,00	0,00	0,00	0,00	0,00	0,00	0,00	0,00	0,00
03	Ricerca e innovazione	0,00	0,00	0,00	0,00	0,00	0,00	0,00	0,00	0,00
04	Reti e altri servizi di pubblica utilità	0,00	0,00	0,00	0,00	0,00	0,00	0,00	0,00	0,00
05	Politica regionale unitaria per lo sviluppo economico e la competitività	0,00	0,00	0,00	0,00	0,00	0,00	0,00	0,00	0,00
TOTALE MISSIONE 14 - Sviluppo economico e competitività		0,00	0,00	0,00	0,00	0,00	0,00	0,00	0,00	0,00
15	MISSIONE 15 - Politiche per il lavoro e la formazione professionale									
01	Servizi per lo sviluppo del mercato del lavoro	0,00	0,00	0,00	0,00	0,00	0,00	0,00	0,00	0,00
02	Formazione professionale	0,00	0,00	0,00	0,00	0,00	0,00	0,00	0,00	0,00
03	Sostegno all'occupazione	0,00	0,00	0,00	0,00	0,00	0,00	0,00	0,00	0,00
04	Politica regionale unitaria per il lavoro e la formazione professionale	0,00	0,00	0,00	0,00	0,00	0,00	0,00	0,00	0,00
TOTALE MISSIONE 15 - Politiche per il lavoro e la formazione professionale		0,00	0,00	0,00	0,00	0,00	0,00	0,00	0,00	0,00
16	MISSIONE 16 - Agricoltura, politiche agroalimentari e pesca									
01	Sviluppo del settore agricolo e del sistema agroalimentare	372.996,71	114.576,83	45.588,10	0,00	212.831,78	114.671,28	0,00	0,00	327.503,06
02	Caccia e pesca	0,00	0,00	0,00	0,00	0,00	0,00	0,00	0,00	0,00
03	Politica regionale unitaria per l'agricoltura, i sistemi agroalimentari, la caccia e la pesca	0,00	0,00	0,00	0,00	0,00	0,00	0,00	0,00	0,00
TOTALE MISSIONE 16 - Agricoltura, politiche agroalimentari e pesca		372.996,71	114.576,83	45.588,10	0,00	212.831,78	114.671,28	0,00	0,00	327.503,06
17	MISSIONE 17 - Energia e diversificazione delle fonti energetiche									
01	Fonti energetiche	0,00	0,00	0,00	0,00	0,00	0,00	0,00	0,00	0,00
02	Politica regionale unitaria per l'energia e la diversificazione delle fonti energetiche	0,00	0,00	0,00	0,00	0,00	0,00	0,00	0,00	0,00

COMPOSIZIONE PER MISSIONI E PROGRAMMI DEL FONDO PLURIENNALE VINCOLATO DELL'ESERCIZIO 2018 DI RIFERIMENTO DEL BILANCIO 2018

MISSIONI E PROGRAMMI		Fondo pluriennale vincolato al 31 dicembre dell'esercizio 2017	Spese impegnate negli esercizi precedenti e imputate all'esercizio 2018 e coperte dal fondo pluriennale vincolato	Riaccertamento degli impegni di cui alla lettera b) effettuata nel corso dell'esercizio 2018 (cd. economie di impegno)	Riaccertamento degli impegni di cui alla lettera b) effettuata nel corso dell'esercizio 2018 (cd. economie di impegno) su impegni pluriennali finanziati dal FPV e imputati agli esercizi successivi a 2018	Quota del fondo pluriennale vincolato al 31 dicembre dell'esercizio 2017 rinviata all'esercizio 2019 e successivi	Spese impegnate nell'esercizio 2018 con imputazione all'esercizio 2019 e coperte dal fondo pluriennale vincolato	Spese impegnate nell'esercizio 2018 con imputazione all'esercizio 2020 e coperte dal fondo pluriennale vincolato	Spese impegnate nell'esercizio 2018 con imputazione a esercizi successivi a quelli considerati nel bilancio pluriennale e coperte dal fondo pluriennale vincolato	Fondo pluriennale vincolato al 31 dicembre dell'esercizio 2018
		(a)	(b)	(x)	(y)	(c) = (a) - (b) - (x) - (y)	(d)	(e)	(f)	(g) = (c) + (d) + (e) + (f)
	TOTALE MISSIONE 17 - Energia e diversificazione delle fonti energetiche	0,00	0,00	0,00	0,00	0,00	0,00	0,00	0,00	0,00
18	MISSIONE 18 - Relazioni con le altre autonomie territoriali e locali									
01	Relazioni finanziarie con le altre autonomie territoriali	0,00	0,00	0,00	0,00	0,00	0,00	0,00	0,00	0,00
02	Politica regionale unitaria per le relazioni finanziarie con le altre autonomie territoriali	0,00	0,00	0,00	0,00	0,00	0,00	0,00	0,00	0,00
	TOTALE MISSIONE 18 - Relazioni con le altre autonomie territoriali e locali	0,00	0,00	0,00	0,00	0,00	0,00	0,00	0,00	0,00
19	MISSIONE 19 - Relazioni internazionali									
01	Relazioni internazionali e Cooperazione allo sviluppo	0,00	0,00	0,00	0,00	0,00	0,00	0,00	0,00	0,00
02	Cooperazione territoriale	0,00	0,00	0,00	0,00	0,00	0,00	0,00	0,00	0,00
	TOTALE MISSIONE 19 - Relazioni internazionali	0,00	0,00	0,00	0,00	0,00	0,00	0,00	0,00	0,00
	TOTALE	372.996,71	114.576,83	45.588,10	0,00	212.831,78	114.671,28	0,00	0,00	327.503,06

Allegato C 013

***Prospetto concernente la composizione
del fondo crediti di dubbia esigibilità
e al fondo svalutazione crediti***

COMPOSIZIONE DELL'ACCANTONAMENTO AL FONDO CREDITI DI DUBBIA ESIGIBILITA' E AL FONDO SVALUTAZIONE CREDITI
Esercizio finanziario 2018

TIPOLOGIA	DENOMINAZIONE	RESIDUI ATTIVI FORMATISI NELL'ESERCIZIO CUI SI RIFERISCE IL RENDICONTO (a)	RESIDUI ATTIVI DEGLI ESERCIZI PRECEDENTI (b)	TOTALE RESIDUI ATTIVI (c) = (a) + (b)	IMPORTO MINIMO DEL FONDO (d)	FONDO CREDITI DI DUBBIA ESIGIBILITA' (e)	% di accantonamento al fondo crediti di dubbia esigibilità (f) = (e) / (c)
1010100	ENTRATE CORRENTI DI NATURA TRIBUTARIA, CONTRIBUTIVA E PEREQUATIVA Tipologia 101: Imposte tasse e proventi assimilati di cui accertati per cassa sulla base del principio contabile 3.7	0,00 0,00	0,00 0,00	0,00 0,00	0,00 0,00	0,00 0,00	0,00 % 0,00 %
1010200	Tipologia 101: Imposte tasse e proventi assimilati non accertati per cassa Tipologia 102: Tributi destinati al finanziamento della sanità di cui accertati per cassa sulla base del principio contabile 3.7	0,00 0,00	0,00 0,00	0,00 0,00	0,00 0,00	0,00 0,00	0,00 % 0,00 %
1010300	Tipologia 102: Tributi destinati al finanziamento della sanità non accertati per cassa Tipologia 103: Tributi devoluti e regolati alle autonomie speciali di cui accertati per cassa sulla base del principio contabile 3.7	0,00 0,00	0,00 0,00	0,00 0,00	0,00 0,00	0,00 0,00	0,00 % 0,00 %
1010400	Tipologia 103: Tributi devoluti e regolati alle autonomie speciali non accertati per cassa	0,00	0,00	0,00	0,00	0,00	0,00 %
1010400	Tipologia 104: Compartecipazioni di tributi	0,00	0,00	0,00	0,00	0,00	0,00 %
1030100	Tipologia 301: Fondi perequativi da Amministrazioni Centrali	0,00	0,00	0,00	0,00	0,00	0,00 %
1000000	TOTALE TITOLO 1	0,00	0,00	0,00	0,00	0,00	0,00 %
2010100	TRASFERIMENTI CORRENTI Tipologia 101: Trasferimenti correnti da Amministrazioni pubbliche	0,00	0,00	0,00	0,00	0,00	0,00 %
2010200	Tipologia 102: Trasferimenti correnti da Famiglie	0,00	0,00	0,00	0,00	0,00	0,00 %
2010300	Tipologia 103: Trasferimenti correnti da Imprese	0,00	0,00	0,00	0,00	0,00	0,00 %
2010400	Tipologia 104: Trasferimenti correnti da Istituzioni Sociali Private	0,00	0,00	0,00	0,00	0,00	0,00 %
2010500	Tipologia 105: Trasferimenti correnti dall'Unione Europea e dal Resto del Mondo Trasferimenti correnti dall'Unione Europea	0,00 0,00	0,00 0,00	0,00 0,00	0,00 0,00	0,00 0,00	0,00 % 0,00 %
2000000	Trasferimenti correnti dal Resto del Mondo TOTALE TITOLO 2	0,00 0,00	0,00 0,00	0,00 0,00	0,00 0,00	0,00 0,00	0,00 % 0,00 %
3010000	ENTRATE EXTRATRIBUTARIE Tipologia 100: Vendita di beni e servizi e proventi derivanti dalla gestione dei beni	0,00	0,00	0,00	0,00	0,00	0,00 %
3020000	Tipologia 200: Proventi derivanti dall'attività di controllo e repressione delle irregolarità e degli illeciti	0,00	0,00	0,00	0,00	0,00	0,00 %
3030000	Tipologia 300: Interessi attivi	5,48	0,00	5,48	0,00	0,00	0,00 %
3040000	Tipologia 400: Altre entrate da redditi da capitale	0,00	0,00	0,00	0,00	0,00	0,00 %
3050000	Tipologia 500: Rimborsi e altre entrate correnti	73.317,02	41.133,47	114.450,49	41.133,47	41.133,47	35,94 %
3000000	TOTALE TITOLO 3	73.322,50	41.133,47	114.455,97	41.133,47	41.133,47	35,94 %
4010000	ENTRATE IN CONTO CAPITALE Tipologia 100: Tributi in conto capitale	0,00	0,00	0,00	0,00	0,00	0,00 %
4020000	Tipologia 200: Contributi agli investimenti Contributi agli investimenti da amministrazioni pubbliche	0,00 0,00	0,00 0,00	0,00 0,00	0,00 0,00	0,00 0,00	0,00 % 0,00 %
	Contributi agli investimenti da UE	0,00	0,00	0,00	0,00	0,00	0,00 %

COMPOSIZIONE DELL'ACCANTONAMENTO AL FONDO CREDITI DI DUBBIA ESIGIBILITA' E AL FONDO SVALUTAZIONE CREDITI
Esercizio finanziario 2018

TIPOLOGIA	DENOMINAZIONE	RESIDUI ATTIVI FORMATISI NELL'ESERCIZIO CUI SI RIFERISCE IL RENDICONTO (a)	RESIDUI ATTIVI DEGLI ESERCIZI PRECEDENTI (b)	TOTALE RESIDUI ATTIVI (c) = (a) + (b)	IMPORTO MINIMO DEL FONDO (d)	FONDO CREDITI DI DUBBIA ESIGIBILITA' (e)	% di accantonamento al fondo crediti di dubbia esigibilità (f) = (e) / (c)
4030000	Tipologia 200: Contributi agli investimenti al netto dei contributi da PA e da UE	0,00	0,00	0,00	0,00	0,00	0,00 %
	Tipologia 300: Altri trasferimenti in conto capitale	0,00	0,00	0,00	0,00	0,00	0,00 %
	Altri trasferimenti in conto capitale da amministrazioni pubbliche	0,00	0,00	0,00			
	Altri trasferimenti in conto capitale da UE	0,00	0,00	0,00			
4040000	Tipologia 300: Altri trasferimenti in conto capitale al netto dei contributi da PA e da UE	0,00	0,00	0,00	0,00	0,00	0,00 %
4040000	Tipologia 400: Entrate da alienazione di beni materiali e immateriali	0,00	0,00	0,00	0,00	0,00	0,00 %
4050000	Tipologia 500: Altre entrate in conto capitale	0,00	0,00	0,00	0,00	0,00	0,00 %
4000000	TOTALE TITOLO 4	0,00	0,00	0,00	0,00	0,00	0,00 %
	ENTRATE DA RIDUZIONE DI ATTIVITÀ FINANZIARIE						
5010000	Tipologia 100: Alienazione di attività finanziarie	0,00	0,00	0,00	0,00	0,00	0,00 %
5020000	Tipologia 200: Riscossione di crediti di breve termine	0,00	0,00	0,00	0,00	0,00	0,00 %
5030000	Tipologia 300: Riscossione crediti di medio-lungo termine	0,00	0,00	0,00	0,00	0,00	0,00 %
5040000	Tipologia 400: Altre entrate per riduzione di attività finanziarie	0,00	0,00	0,00	0,00	0,00	0,00 %
5000000	TOTALE TITOLO 5	0,00	0,00	0,00	0,00	0,00	0,00 %
	TOTALE GENERALE	73.322,50	41.133,47	114.455,97	41.133,47	41.133,47	35,94 %
	DI CUI FONDO CREDITI DI DUBBIA ESIGIBILITA' IN C/CAPITALE	0,00	0,00	0,00	0,00	0,00	0,00 %
	DI CUI FONDO CREDITI DI DUBBIA ESIGIBILITA' DI PARTE CORRENTE	73.322,50	41.133,47	114.455,97	41.133,47	41.133,47	35,94 %

COMPOSIZIONE FONDO SVALUTAZIONE CREDITI	TOTALE CREDITI	FONDO SVALUTAZIONE CREDITI
RESIDUI ATTIVI NEL CONTO DEL BILANCIO	114.455,97	41.133,47
CREDITI STRALCIATI DAL CONTO DEL BILANCIO	0,00	0,00
ACCERTAMENTI IMPUTATI AGLI ESERCIZI SUCCESSIVI A QUELLO CUI IL RENDICONTO SI RIFERISCE	0,00	0,00
TOTALE	114.455,97	41.133,47

Allegato C 014

Prospetto delle Entrate di bilancio per Titoli, Tipologie e Categorie

**PROSPETTO DELLE ENTRATE DI BILANCI PER TITOLI, TIPOLOGIE E CATEGORIE
REGIONI**

TITOLO TIPOLOGIA CATEGORIA	DENOMINAZIONE	Accertamenti	di cui entrate non ricorrenti	Riscossioni in c/competenza	Riscossioni in c/residui
	ENTRATE CORRENTI DI NATURA TRIBUTARIA, CONTRIBUTIVA E PEREQUATIVA				
1010100	Tipologia 101: Imposte tasse e proventi assimilati	0,00	0,00	0,00	0,00
1010117	Addizionale regionale IRPEF non sanità	0,00	0,00	0,00	0,00
1010120	Imposta regionale sulle attività produttive (IRAP) non Sanità	0,00	0,00	0,00	0,00
1010131	Imposta regionale sulla benzina per autotrazione	0,00	0,00	0,00	0,00
1010142	Imposta regionale sulle concessioni statali sui beni del demanio marittimo	0,00	0,00	0,00	0,00
1010143	Imposta regionale sulle concessioni statali sui beni del patrimonio indisponibile	0,00	0,00	0,00	0,00
1010144	Imposta regionale per le emissioni sonore degli aeromobili	0,00	0,00	0,00	0,00
1010146	Tassa regionale per il diritto allo studio universitario	0,00	0,00	0,00	0,00
1010147	Tassa sulla concessione per la caccia e per la pesca	0,00	0,00	0,00	0,00
1010148	Tasse sulle concessioni regionali	0,00	0,00	0,00	0,00
1010150	Tassa di circolazione dei veicoli a motore (tassa automobilistica)	0,00	0,00	0,00	0,00
1010155	Tassa di abilitazione all'esercizio professionale	0,00	0,00	0,00	0,00
1010159	Tributo speciale per il deposito in discarica dei rifiuti solidi	0,00	0,00	0,00	0,00
1010160	Tributo per l'esercizio delle funzioni di tutela, protezione e igiene dell'ambiente	0,00	0,00	0,00	0,00
1010170	Proventi dei Casinò	0,00	0,00	0,00	0,00
1010177	Addizionale regionale sul gas naturale	0,00	0,00	0,00	0,00
1010195	Altre ritenute n.a.c.	0,00	0,00	0,00	0,00
1010196	Altre entrate su lotto, lotterie e altre attività di gioco n.a.c.	0,00	0,00	0,00	0,00
1010197	Altre accise n.a.c.	0,00	0,00	0,00	0,00
1010198	Altre imposte sostitutive n.a.c.	0,00	0,00	0,00	0,00
1010199	Altre imposte, tasse e proventi assimilati n.a.c.	0,00	0,00	0,00	0,00
1010200	Tipologia 102: Tributi destinati al finanziamento della sanità	0,00	0,00	0,00	0,00
1010201	Imposta regionale sulle attività produttive - IRAP - Sanità	0,00	0,00	0,00	0,00
1010202	Imposta regionale sulle attività produttive - IRAP - Sanità derivante da manovra fiscale regionale	0,00	0,00	0,00	0,00
1010203	Compartecipazione IVA - Sanità	0,00	0,00	0,00	0,00
1010204	Addizionale IRPEF - Sanità	0,00	0,00	0,00	0,00
1010205	Addizionale IRPEF - Sanità derivante da manovra fiscale regionale	0,00	0,00	0,00	0,00
1010206	Accisa sulla benzina per autotrazione - sanità	0,00	0,00	0,00	0,00
1010299	Altri tributi destinati al finanziamento della spesa sanitaria	0,00	0,00	0,00	0,00
1010400	Tipologia 104: Compartecipazioni di tributi	0,00	0,00	0,00	0,00
1010401	Compartecipazione IVA a Regioni - non Sanità	0,00	0,00	0,00	0,00
1010402	Addizionale regionale alla compartecipazione IVA	0,00	0,00	0,00	0,00
1010403	Compartecipazione al bollo auto	0,00	0,00	0,00	0,00
1010404	Compartecipazione al gasolio	0,00	0,00	0,00	0,00
1010409	Compartecipazioni accise benzina e gasolio destinate ad alimentare il Fondo nazionale trasporti di cui all'Art. 16 BIS del D.L. 95/2012	0,00	0,00	0,00	0,00
1010497	Altre compartecipazioni di imposte a Regioni non destinati al finanziamento della spesa sanitaria	0,00	0,00	0,00	0,00
1030100	Tipologia 301: Fondi perequativi da Amministrazioni Centrali	0,00	0,00	0,00	0,00
1030101	Fondi perequativi dallo Stato	0,00	0,00	0,00	0,00
1030102	Fondo perequativo dallo Stato - Sanità	0,00	0,00	0,00	0,00
	TOTALE TITOLO 1	0,00	0,00	0,00	0,00
	TRASFERIMENTI CORRENTI				

**PROSPETTO DELLE ENTRATE DI BILANCI PER TITOLI, TIPOLOGIE E CATEGORIE
REGIONI**

TITOLO TIPOLOGIA CATEGORIA	DENOMINAZIONE	Accertamenti	di cui entrate non ricorrenti	Riscossioni in c/competenza	Riscossioni in c/residui
2010100	Tipologia 101: Trasferimenti correnti da Amministrazioni pubbliche	2.448.169,99	0,00	2.448.169,99	0,00
2010101	Trasferimenti correnti da Amministrazioni Centrali	1.073.169,99	0,00	1.073.169,99	0,00
2010102	Trasferimenti correnti da Amministrazioni Locali	1.375.000,00	0,00	1.375.000,00	0,00
2010103	Trasferimenti correnti da Enti di Previdenza	0,00	0,00	0,00	0,00
2010104	Trasferimenti correnti da organismi interni e/o unità locali della amministrazione	0,00	0,00	0,00	0,00
2010200	Tipologia 102: Trasferimenti correnti da Famiglie	0,00	0,00	0,00	0,00
2010201	Trasferimenti correnti da Famiglie	0,00	0,00	0,00	0,00
2010300	Tipologia 103: Trasferimenti correnti da Imprese	0,00	0,00	0,00	0,00
2010301	Sponsorizzazioni da imprese	0,00	0,00	0,00	0,00
2010302	Altri trasferimenti correnti da imprese	0,00	0,00	0,00	0,00
2010400	Tipologia 104: Trasferimenti correnti da Istituzioni Sociali Private	0,00	0,00	0,00	0,00
2010401	Trasferimenti correnti da Istituzioni Sociali Private	0,00	0,00	0,00	0,00
2010500	Tipologia 105: Trasferimenti correnti dall'Unione Europea e dal Resto del Mondo	0,00	0,00	0,00	0,00
2010501	Trasferimenti correnti dall'Unione Europea	0,00	0,00	0,00	0,00
2010502	Trasferimenti correnti dal Resto del Mondo	0,00	0,00	0,00	0,00
	TOTALE TITOLO 2	2.448.169,99	0,00	2.448.169,99	0,00
	ENTRATE EXTRATRIBUTARIE				
3010000	Tipologia 100: Vendita di beni e servizi e proventi derivanti dalla gestione dei beni	0,00	0,00	0,00	0,00
3010100	Vendita di beni	0,00	0,00	0,00	0,00
3010200	Entrate dalla vendita e dall'erogazione di servizi	0,00	0,00	0,00	0,00
3010300	Proventi derivanti dalla gestione dei beni	0,00	0,00	0,00	0,00
3020000	Tipologia 200: Proventi derivanti dall'attività di controllo e repressione delle irregolarità e degli illeciti	0,00	0,00	0,00	0,00
3020100	Entrate da amministrazioni pubbliche derivanti dall'attività di controllo e repressione delle irregolarità e degli illeciti	0,00	0,00	0,00	0,00
3020200	Entrate da famiglie derivanti dall'attività di controllo e repressione delle irregolarità e degli illeciti	0,00	0,00	0,00	0,00
3020300	Entrate da Imprese derivanti dall'attività di controllo e repressione delle irregolarità e degli illeciti	0,00	0,00	0,00	0,00
3020400	Entrate da Istituzioni Sociali Private derivanti dall'attività di controllo e repressione delle irregolarità e degli illeciti	0,00	0,00	0,00	0,00
3030000	Tipologia 300: Interessi attivi	14,51	0,00	9,03	4,41
3030100	Interessi attivi da titoli o finanziamenti a breve termine	0,00	0,00	0,00	0,00
3030200	Interessi attivi da titoli obbligazionari a medio - lungo termine	0,00	0,00	0,00	0,00
3030300	Altri interessi attivi	14,51	0,00	9,03	4,41
3040000	Tipologia 400: Altre entrate da redditi da capitale	0,00	0,00	0,00	0,00
3040100	Rendimenti da fondi comuni di investimento	0,00	0,00	0,00	0,00
3040200	Entrate derivanti dalla distribuzione di dividendi	0,00	0,00	0,00	0,00
3040300	Entrate derivanti dalla distribuzione di utili e avanzi	0,00	0,00	0,00	0,00
3049900	Altre entrate da redditi da capitale n.a.c.	0,00	0,00	0,00	0,00
3050000	Tipologia 500: Rimborsi e altre entrate correnti	74.202,27	74.202,27	885,25	62.718,99
3050100	Indennizzi di assicurazione	0,00	0,00	0,00	0,00

**PROSPETTO DELLE ENTRATE DI BILANCI PER TITOLI, TIPOLOGIE E CATEGORIE
REGIONI**

TITOLO TIPOLOGIA CATEGORIA	DENOMINAZIONE	Accertamenti	di cui entrate non ricorrenti	Riscossioni in c/competenza	Riscossioni in c/residui
3050200	Rimborsi in entrata	74.202,27	74.202,27	885,25	62.718,99
3059900	Altre entrate correnti n.a.c.	0,00	0,00	0,00	0,00
	TOTALE TITOLO 3	74.216,78	74.202,27	894,28	62.723,40
	ENTRATE IN CONTO CAPITALE				
4010000	Tipologia 100: Tributi in conto capitale	0,00	0,00	0,00	0,00
4010100	Imposte da sanatorie e condoni	0,00	0,00	0,00	0,00
4010200	Altre imposte in conto capitale	0,00	0,00	0,00	0,00
4020000	Tipologia 200: Contributi agli investimenti	1.000.000,00	0,00	1.000.000,00	0,00
4020100	Contributi agli investimenti da amministrazioni pubbliche	1.000.000,00	0,00	1.000.000,00	0,00
4020200	Contributi agli investimenti da Famiglie	0,00	0,00	0,00	0,00
4020300	Contributi agli investimenti da Imprese	0,00	0,00	0,00	0,00
4020400	Contributi agli investimenti da Istituzioni Sociali Private	0,00	0,00	0,00	0,00
4020500	Contributi agli investimenti dall'Unione Europea e dal Resto del Mondo	0,00	0,00	0,00	0,00
4020600	Contributi agli investimenti direttamente destinati al rimborso di prestiti da amministrazioni pubbliche	0,00	0,00	0,00	0,00
4030000	Tipologia 300: Altri trasferimenti in conto capitale	0,00	0,00	0,00	0,00
4030100	Trasferimenti in conto capitale per assunzione di debiti dell'amministrazione da parte di amministrazioni pubbliche	0,00	0,00	0,00	0,00
4030200	Trasferimenti in conto capitale per assunzione di debiti dell'amministrazione da parte di Imprese	0,00	0,00	0,00	0,00
4030300	Trasferimenti in conto capitale per assunzione di debiti dell'amministrazione da parte dell'Unione Europea e del Resto del Mondo	0,00	0,00	0,00	0,00
4030400	Trasferimenti in conto capitale per cancellazione di debiti dell'amministrazione da parte di amministrazioni pubbliche	0,00	0,00	0,00	0,00
4030500	Trasferimenti in conto capitale per cancellazione di debiti dell'amministrazione da parte di Imprese	0,00	0,00	0,00	0,00
4030600	Trasferimenti in conto capitale per cancellazione di debiti dell'amministrazione da parte dell'Unione Europea e Resto del Mondo	0,00	0,00	0,00	0,00
4030700	Trasferimenti in conto capitale per ripiano disavanzi pregressi da amministrazioni pubbliche	0,00	0,00	0,00	0,00
4030800	Trasferimenti in conto capitale per ripiano disavanzi pregressi da Imprese	0,00	0,00	0,00	0,00
4030900	Trasferimenti in conto capitale per ripiano disavanzi pregressi dall'Unione Europea e dal Resto del Mondo	0,00	0,00	0,00	0,00
4031000	Altri trasferimenti in conto capitale da amministrazioni pubbliche	0,00	0,00	0,00	0,00
4031100	Altri trasferimenti in conto capitale da Famiglie	0,00	0,00	0,00	0,00
4031200	Altri trasferimenti in conto capitale da Imprese	0,00	0,00	0,00	0,00
4031300	Altri trasferimenti in conto capitale da Istituzioni Sociali Private	0,00	0,00	0,00	0,00
4031400	Altri trasferimenti in conto capitale dall'Unione Europea e dal Resto del Mondo	0,00	0,00	0,00	0,00
4040000	Tipologia 400: Entrate da alienazione di beni materiali e immateriali	0,00	0,00	0,00	0,00
4040100	Alienazione di beni materiali	0,00	0,00	0,00	0,00
4040200	Cessione di Terreni e di beni materiali non prodotti	0,00	0,00	0,00	0,00
4040300	Alienazione di beni immateriali	0,00	0,00	0,00	0,00
4050000	Tipologia 500: Altre entrate in conto capitale	0,00	0,00	0,00	0,00
4050200	Entrate derivanti da conferimento immobili a fondi immobiliari	0,00	0,00	0,00	0,00
4050300	Entrate in conto capitale dovute a rimborsi, recuperi e restituzioni di somme non dovute o incassate in eccesso	0,00	0,00	0,00	0,00
4050400	Altre entrate in conto capitale n.a.c.	0,00	0,00	0,00	0,00

**PROSPETTO DELLE ENTRATE DI BILANCI PER TITOLI, TIPOLOGIE E CATEGORIE
REGIONI**

TITOLO TIPOLOGIA CATEGORIA	DENOMINAZIONE	Accertamenti	di cui entrate non ricorrenti	Riscossioni in c/competenza	Riscossioni in c/residui
	TOTALE TITOLO 4	1.000.000,00	0,00	1.000.000,00	0,00
	ENTRATE DA RIDUZIONE DI ATTIVITÀ FINANZIARIE				
5010000	Tipologia 100: Alienazione di attività finanziarie	0,00	0,00	0,00	0,00
5010100	Alienazione di partecipazioni	0,00	0,00	0,00	0,00
5010200	Alienazione di quote di fondi comuni di investimento	0,00	0,00	0,00	0,00
5010300	Alienazione di titoli obbligazionari a breve termine	0,00	0,00	0,00	0,00
5010400	Alienazione di titoli obbligazionari a medio-lungo termine	0,00	0,00	0,00	0,00
5020000	Tipologia 200: Riscossione di crediti di breve termine	0,00	0,00	0,00	0,00
5020100	Riscossione crediti di breve termine a tasso agevolato da Amministrazioni Pubbliche	0,00	0,00	0,00	0,00
5020200	Riscossione crediti di breve termine a tasso agevolato da Famiglie	0,00	0,00	0,00	0,00
5020300	Riscossione crediti di breve termine a tasso agevolato da Imprese	0,00	0,00	0,00	0,00
5020400	Riscossione crediti di breve termine a tasso agevolato da Istituzioni Sociali Private	0,00	0,00	0,00	0,00
5020500	Riscossione crediti di breve termine a tasso agevolato dall'Unione Europea e dal Resto del Mondo	0,00	0,00	0,00	0,00
5020600	Riscossione crediti di breve termine a tasso non agevolato da Amministrazione Pubbliche	0,00	0,00	0,00	0,00
5020700	Riscossione crediti di breve termine a tasso non agevolato da Famiglie	0,00	0,00	0,00	0,00
5020800	Riscossione crediti di breve termine a tasso non agevolato da Imprese	0,00	0,00	0,00	0,00
5020900	Riscossione crediti di breve termine a tasso non agevolato da Istituzioni Sociali Private	0,00	0,00	0,00	0,00
5021000	Riscossione crediti di breve termine a tasso non agevolato dall'Unione Europea e dal Resto del Mondo	0,00	0,00	0,00	0,00
5030000	Tipologia 300: Riscossione crediti di medio-lungo termine	0,00	0,00	0,00	0,00
5030100	Riscossione crediti di medio-lungo termine a tasso agevolato da Amministrazioni Pubbliche	0,00	0,00	0,00	0,00
5030200	Riscossione crediti di medio-lungo termine a tasso agevolato da Famiglie	0,00	0,00	0,00	0,00
5030300	Riscossione crediti di medio-lungo termine a tasso agevolato da Imprese	0,00	0,00	0,00	0,00
5030400	Riscossione crediti di medio-lungo termine a tasso agevolato da Istituzioni Sociali Private	0,00	0,00	0,00	0,00
5030500	Riscossione crediti di medio-lungo termine a tasso agevolato dall'Unione Europea e dal Resto del Mondo	0,00	0,00	0,00	0,00
5030600	Riscossione crediti di medio-lungo termine a tasso non agevolato da Amministrazione Pubbliche	0,00	0,00	0,00	0,00
5030700	Riscossione crediti di medio-lungo termine a tasso non agevolato da Famiglie	0,00	0,00	0,00	0,00
5030800	Riscossione crediti di medio-lungo termine a tasso non agevolato da Imprese	0,00	0,00	0,00	0,00
5030900	Riscossione crediti di medio-lungo termine a tasso non agevolato da Istituzioni Sociali Private	0,00	0,00	0,00	0,00
5031000	Riscossione crediti di medio-lungo termine a tasso non agevolato dall'Unione Europea e dal Resto del Mondo	0,00	0,00	0,00	0,00
5031100	Riscossione crediti sorti a seguito di escussione di garanzie in favore di Amministrazioni Pubbliche	0,00	0,00	0,00	0,00
5031200	Riscossione crediti sorti a seguito di escussione di garanzie in favore di Famiglie	0,00	0,00	0,00	0,00
5031300	Riscossione crediti sorti a seguito di escussione di garanzie in favore di Imprese	0,00	0,00	0,00	0,00
5031400	Riscossione crediti sorti a seguito di escussione di garanzie in favore di Istituzioni Sociali Private	0,00	0,00	0,00	0,00

PROSPETTO DELLE ENTRATE DI BILANCI PER TITOLI, TIPOLOGIE E CATEGORIE REGIONI

TITOLO TIPOLOGIA CATEGORIA	DENOMINAZIONE	Accertamenti	di cui entrate non ricorrenti	Riscossioni in c/competenza	Riscossioni in c/residui
5031500	Riscossione crediti sorti a seguito di escussione di garanzie in favore dell'Unione Europea e del Resto del Mondo	0,00	0,00	0,00	0,00
5040000	Tipologia 400: Altre entrate per riduzione di attività finanziarie	0,00	0,00	0,00	0,00
5040100	Riduzione di altre attività finanziarie verso Amministrazioni Pubbliche	0,00	0,00	0,00	0,00
5040200	Riduzione di altre attività finanziarie verso Famiglie	0,00	0,00	0,00	0,00
5040300	Riduzione di altre attività finanziarie verso Imprese	0,00	0,00	0,00	0,00
5040400	Riduzione di altre attività finanziarie verso Istituzioni Sociali Private	0,00	0,00	0,00	0,00
5040500	Riduzione di altre attività finanziarie verso Unione Europea e Resto del Mondo	0,00	0,00	0,00	0,00
5040600	Prelievi dai conti di tesoreria statale diversi dalla Tesoreria Unica	0,00	0,00	0,00	0,00
5040700	Prelievi da depositi bancari	0,00	0,00	0,00	0,00
	TOTALE TITOLO 5	0,00	0,00	0,00	0,00
	ACCENSIONE PRESTITI				
6010000	Tipologia 100: Emissione di titoli obbligazionari	0,00	0,00	0,00	0,00
6010100	Emissioni titoli obbligazionari a breve termine	0,00	0,00	0,00	0,00
6010200	Emissioni titoli obbligazionari a medio-lungo termine	0,00	0,00	0,00	0,00
6020000	Tipologia 200: Accensione Prestiti a breve termine	0,00	0,00	0,00	0,00
6020100	Finanziamenti a breve termine	0,00	0,00	0,00	0,00
6020200	Anticipazioni	0,00	0,00	0,00	0,00
6030000	Tipologia 300: Accensione Mutui e altri finanziamenti a medio lungo termine	0,00	0,00	0,00	0,00
6030100	Finanziamenti a medio lungo termine	0,00	0,00	0,00	0,00
6030200	Accensione prestiti da attualizzazione Contributi Pluriennali	0,00	0,00	0,00	0,00
6030300	Accensione prestiti a seguito di escussione di garanzie	0,00	0,00	0,00	0,00
6040000	Tipologia 400: Altre forme di indebitamento	0,00	0,00	0,00	0,00
6040200	Accensione Prestiti - Leasing finanziario	0,00	0,00	0,00	0,00
6040300	Accensione Prestiti - Operazioni di cartolarizzazione	0,00	0,00	0,00	0,00
6040400	Accensione Prestiti - Derivati	0,00	0,00	0,00	0,00
	TOTALE TITOLO 6	0,00	0,00	0,00	0,00
	ANTICIPAZIONI DA ISTITUTO TESORIERE/CASSIERE				
7010000	Tipologia 100: Anticipazioni da istituto tesoriere/cassiere	0,00	0,00	0,00	0,00
7010100	Anticipazioni da istituto tesoriere/cassiere	0,00	0,00	0,00	0,00
	TOTALE TITOLO 7	0,00	0,00	0,00	0,00
	ENTRATE PER CONTO TERZI E PARTITE DI GIRO				
9010000	Tipologia 100: Entrate per partite di giro	556.663,73	0,00	546.663,73	10.000,00
9010100	Altre ritenute	537.460,44	0,00	537.460,44	0,00
9010200	Ritenute su redditi da lavoro dipendente	0,00	0,00	0,00	0,00
9010300	Ritenute su redditi da lavoro autonomo	9.203,29	0,00	9.203,29	0,00
9010400	Finanziamento della gestione sanitaria dalla gestione ordinaria della Regione	0,00	0,00	0,00	0,00
9019900	Altre entrate per partite di giro	10.000,00	0,00	0,00	10.000,00
9020000	Tipologia 200: Entrate per conto terzi	0,00	0,00	0,00	0,00

**PROSPETTO DELLE ENTRATE DI BILANCI PER TITOLI, TIPOLOGIE E CATEGORIE
REGIONI**

TITOLO TIPOLOGIA CATEGORIA	DENOMINAZIONE	Accertamenti	di cui entrate non ricorrenti	Riscossioni in c/competenza	Riscossioni in c/residui
9020100	Rimborsi per acquisto di beni e servizi per conto terzi	0,00	0,00	0,00	0,00
9020200	Trasferimenti da Amministrazioni pubbliche per operazioni conto terzi	0,00	0,00	0,00	0,00
9020300	Trasferimenti da altri settori per operazioni conto terzi	0,00	0,00	0,00	0,00
9020400	Depositi di/presso terzi	0,00	0,00	0,00	0,00
9020500	Riscossione imposte e tributi per conto terzi	0,00	0,00	0,00	0,00
9029900	Altre entrate per conto terzi	0,00	0,00	0,00	0,00
	TOTALE TITOLO 9	556.663,73	0,00	546.663,73	10.000,00
	TOTALE TITOLI	4.079.050,50	74.202,27	3.995.728,00	72.723,40

Allegato C 015

Prospetto delle Spese di bilancio per Missioni, Programmi e Macroaggregati

Spese correnti - Impegni

PROSPETTO DELLE SPESE PER MISSIONI, PROGRAMMI E MACROAGGREGATI

SPESE CORRENTI - IMPEGNI

Esercizio finanziario 2018

MISSIONI E PROGRAMMI \ MACROAGGREGATI	Redditi da lavoro dipendente	Imposte e tasse a carico dell'ente	Acquisto di beni e servizi	Trasferimenti correnti	Trasferimenti di tributi	Fondi perequativi	Interessi passivi	Altre spese per redditi da capitale	Rimborsi e poste correttive delle entrate	Altre spese correnti	Totale
	101	102	103	104	105	106	107	108	109	110	100
16 MISSIONE 16 - Agricoltura, politiche agroalimentari e pesca											
01 Sviluppo del settore agricolo e del sistema agroalimentare	0,00	6.534,75	1.900.291,49	0,00	0,00	0,00	0,00	0,00	0,00	31.216,35	1.938.042,59
02 Caccia e pesca	0,00	0,00	0,00	0,00	0,00	0,00	0,00	0,00	0,00	0,00	0,00
03 Politica regionale unitaria per l'agricoltura, i sistemi agroalimentari, la caccia e la pesca	0,00	0,00	0,00	0,00	0,00	0,00	0,00	0,00	0,00	0,00	0,00
TOTALE MISSIONE 16 - Agricoltura, politiche agroalimentari e pesca	0,00	6.534,75	1.900.291,49	0,00	0,00	0,00	0,00	0,00	0,00	31.216,35	1.938.042,59
20 MISSIONE 20 - Fondi e accantonamenti											
01 Fondo di riserva	0,00	0,00	0,00	0,00	0,00	0,00	0,00	0,00	0,00	0,00	0,00
02 Fondo crediti di dubbia esigibilità	0,00	0,00	0,00	0,00	0,00	0,00	0,00	0,00	0,00	0,00	0,00
03 Altri fondi	0,00	0,00	0,00	0,00	0,00	0,00	0,00	0,00	0,00	0,00	0,00
TOTALE MISSIONE 20 - Fondi e accantonamenti	0,00	0,00	0,00	0,00	0,00	0,00	0,00	0,00	0,00	0,00	0,00
TOTALE MACROAGGREGATI	0,00	6.534,75	1.900.291,49	0,00	0,00	0,00	0,00	0,00	0,00	31.216,35	1.938.042,59

Allegato C 016

Prospetto delle Spese di bilancio per Missioni, Programmi e Macroaggregati

Spese correnti – Pagamenti in c/competenza

PROSPETTO DELLE SPESE PER MISSIONI, PROGRAMMI E MACROAGGREGATI

SPESE CORRENTI - PAGAMENTI C/COMPETENZA

Esercizio finanziario 2018

MISSIONI E PROGRAMMI \ MACROAGGREGATI	Redditi da lavoro dipendente	Imposte e tasse a carico dell'ente	Acquisto di beni e servizi	Trasferimenti correnti	Trasferimenti di tributi	Fondi perequativi	Interessi passivi	Altre spese per redditi da capitale	Rimborsi e poste correttive delle entrate	Altre spese correnti	Totale
	101	102	103	104	105	106	107	108	109	110	100
16 MISSIONE 16 - Agricoltura, politiche agroalimentari e pesca											
01 Sviluppo del settore agricolo e del sistema agroalimentare	0,00	6.534,75	1.659.028,42	0,00	0,00	0,00	0,00	0,00	0,00	31.216,35	1.696.779,52
02 Caccia e pesca	0,00	0,00	0,00	0,00	0,00	0,00	0,00	0,00	0,00	0,00	0,00
03 Politica regionale unitaria per l'agricoltura, i sistemi agroalimentari, la caccia e la pesca	0,00	0,00	0,00	0,00	0,00	0,00	0,00	0,00	0,00	0,00	0,00
TOTALE MISSIONE 16 - Agricoltura, politiche agroalimentari e pesca	0,00	6.534,75	1.659.028,42	0,00	0,00	0,00	0,00	0,00	0,00	31.216,35	1.696.779,52
20 MISSIONE 20 - Fondi e accantonamenti											
01 Fondo di riserva	0,00	0,00	0,00	0,00	0,00	0,00	0,00	0,00	0,00	0,00	0,00
02 Fondo crediti di dubbia esigibilità	0,00	0,00	0,00	0,00	0,00	0,00	0,00	0,00	0,00	0,00	0,00
03 Altri fondi	0,00	0,00	0,00	0,00	0,00	0,00	0,00	0,00	0,00	0,00	0,00
TOTALE MISSIONE 20 - Fondi e accantonamenti	0,00	0,00	0,00	0,00	0,00	0,00	0,00	0,00	0,00	0,00	0,00
TOTALE MACROAGGREGATI	0,00	6.534,75	1.659.028,42	0,00	0,00	0,00	0,00	0,00	0,00	31.216,35	1.696.779,52

Allegato C 017

Prospetto delle Spese di bilancio per Missioni, Programmi e Macroaggregati

Spese correnti – Pagamenti in c/residui

PROSPETTO DELLE SPESE PER MISSIONI, PROGRAMMI E MACROAGGREGATI

SPESE CORRENTI - PAGAMENTI C/RESIDUI

Esercizio finanziario 2018

MISSIONI E PROGRAMMI \ MACROAGGREGATI	Redditi da lavoro dipendente	Imposte e tasse a carico dell'ente	Acquisto di beni e servizi	Trasferimenti correnti	Trasferimenti di tributi	Fondi perequativi	Interessi passivi	Altre spese per redditi da capitale	Rimborsi e poste correttive delle entrate	Altre spese correnti	Totale
	101	102	103	104	105	106	107	108	109	110	100
16 MISSIONE 16 - Agricoltura, politiche agroalimentari e pesca											
01 Sviluppo del settore agricolo e del sistema agroalimentare	0,00	0,00	205.439,36	0,00	0,00	0,00	0,00	0,00	0,00	0,00	205.439,36
02 Caccia e pesca	0,00	0,00	0,00	0,00	0,00	0,00	0,00	0,00	0,00	0,00	0,00
03 Politica regionale unitaria per l'agricoltura, i sistemi agroalimentari, la caccia e la pesca	0,00	0,00	0,00	0,00	0,00	0,00	0,00	0,00	0,00	0,00	0,00
TOTALE MISSIONE 16 - Agricoltura, politiche agroalimentari e pesca	0,00	0,00	205.439,36	0,00	0,00	0,00	0,00	0,00	0,00	0,00	205.439,36
20 MISSIONE 20 - Fondi e accantonamenti											
01 Fondo di riserva	0,00	0,00	0,00	0,00	0,00	0,00	0,00	0,00	0,00	0,00	0,00
02 Fondo crediti di dubbia esigibilità	0,00	0,00	0,00	0,00	0,00	0,00	0,00	0,00	0,00	0,00	0,00
03 Altri fondi	0,00	0,00	0,00	0,00	0,00	0,00	0,00	0,00	0,00	0,00	0,00
TOTALE MISSIONE 20 - Fondi e accantonamenti	0,00	0,00	0,00	0,00	0,00	0,00	0,00	0,00	0,00	0,00	0,00
TOTALE MACROAGGREGATI	0,00	0,00	205.439,36	0,00	0,00	0,00	0,00	0,00	0,00	0,00	205.439,36

Allegato C 018

Prospetto delle Spese di bilancio per Missioni, Programmi e Macroaggregati

Spese in conto capitale e spese per incremento di attività finanziarie

Impegni

PROSPETTO DELLE SPESE PER MISSIONI, PROGRAMMI E MACROAGGREGATI
SPESE IN CONTO CAPITALE E SPESE PER INCREMENTO DI ATTIVITA' FINANZIARIE
IMPEGNI

Esercizio finanziario 2018

MISSIONI E PROGRAMMI \ MACROAGGREGATI		Tributi in conto capitale a carico dell'ente	Investimenti fissi lordi e acquisto di terreni	Contributi agli investimenti	Altri trasferimenti in conto capitale	Altre spese in conto capitale	Totale SPESE IN CONTO CAPITALE	Acquisizioni di attività finanziarie	Concessione crediti di breve termine	Concessione crediti di medio - lungo termine	Altre spese per incremento di attività finanziarie	Totale SPESE PER INCREMENTO DI ATTIVITA' FINANZIARIE
		201	202	203	204	205	200	301	302	303	304	300
16	MISSIONE 16 - Agricoltura, politiche agroalimentari e pesca											
01	Sviluppo del settore agricolo e del sistema agroalimentare	0,00	1.550.484,85	0,00	0,00	0,00	1.550.484,85	0,00	0,00	0,00	0,00	0,00
02	Caccia e pesca	0,00	0,00	0,00	0,00	0,00	0,00	0,00	0,00	0,00	0,00	0,00
03	Politica regionale unitaria per l'agricoltura, i sistemi agroalimentari, la caccia e la pesca	0,00	0,00	0,00	0,00	0,00	0,00	0,00	0,00	0,00	0,00	0,00
	TOTALE MISSIONE 16 - Agricoltura, politiche agroalimentari e pesca	0,00	1.550.484,85	0,00	0,00	0,00	1.550.484,85	0,00	0,00	0,00	0,00	0,00
20	MISSIONE 20 - Fondi e accantonamenti											
02	Fondo crediti di dubbia esigibilità	0,00	0,00	0,00	0,00	0,00	0,00	0,00	0,00	0,00	0,00	0,00
03	Altri fondi	0,00	0,00	0,00	0,00	0,00	0,00	0,00	0,00	0,00	0,00	0,00
	TOTALE MISSIONE 20 - Fondi e accantonamenti	0,00	0,00	0,00	0,00	0,00	0,00	0,00	0,00	0,00	0,00	0,00
TOTALE MACROAGGREGATI		0,00	1.550.484,85	0,00	0,00	0,00	1.550.484,85	0,00	0,00	0,00	0,00	0,00

Allegato C 019

Prospetto delle Spese di bilancio per Missioni, Programmi e Macroaggregati

Spese in conto capitale e spese per incremento di attività finanziarie

pagamenti in c/competenza

PROSPETTO DELLE SPESE PER MISSIONI, PROGRAMMI E MACROAGGREGATI
SPESE IN CONTO CAPITALE E SPESE PER INCREMENTO DI ATTIVITA' FINANZIARIE
PAGAMENTI IN C/COMPETENZA

Esercizio finanziario 2018

MISSIONI E PROGRAMMI \ MACROAGGREGATI		Tributi in conto capitale a carico dell'ente	Investimenti fissi lordi e acquisto di terreni	Contributi agli investimenti	Altri trasferimenti in conto capitale	Altre spese in conto capitale	Totale SPESE IN CONTO CAPITALE	Acquisizioni di attività finanziarie	Concessione crediti di breve termine	Concessione crediti di medio - lungo termine	Altre spese per incremento di attività finanziarie	Totale SPESE PER INCREMENTO DI ATTIVITA' FINANZIARIE
		201	202	203	204	205	200	301	302	303	304	300
16	MISSIONE 16 - Agricoltura, politiche agroalimentari e pesca											
01	Sviluppo del settore agricolo e del sistema agroalimentare	0,00	911.120,46	0,00	0,00	0,00	911.120,46	0,00	0,00	0,00	0,00	0,00
02	Caccia e pesca	0,00	0,00	0,00	0,00	0,00	0,00	0,00	0,00	0,00	0,00	0,00
03	Politica regionale unitaria per l'agricoltura, i sistemi agroalimentari, la caccia e la pesca	0,00	0,00	0,00	0,00	0,00	0,00	0,00	0,00	0,00	0,00	0,00
	TOTALE MISSIONE 16 - Agricoltura, politiche agroalimentari e pesca	0,00	911.120,46	0,00	0,00	0,00	911.120,46	0,00	0,00	0,00	0,00	0,00
20	MISSIONE 20 - Fondi e accantonamenti											
02	Fondo crediti di dubbia esigibilità	0,00	0,00	0,00	0,00	0,00	0,00	0,00	0,00	0,00	0,00	0,00
03	Altri fondi	0,00	0,00	0,00	0,00	0,00	0,00	0,00	0,00	0,00	0,00	0,00
	TOTALE MISSIONE 20 - Fondi e accantonamenti	0,00	0,00	0,00	0,00	0,00	0,00	0,00	0,00	0,00	0,00	0,00
	TOTALE MACROAGGREGATI	0,00	911.120,46	0,00	0,00	0,00	911.120,46	0,00	0,00	0,00	0,00	0,00

Allegato C 020

Prospetto delle Spese di bilancio per Missioni, Programmi e Macroaggregati

Spese in conto capitale e spese per incremento di attività finanziarie

pagamenti in c/residui

PROSPETTO DELLE SPESE PER MISSIONI, PROGRAMMI E MACROAGGREGATI
SPESE IN CONTO CAPITALE E SPESE PER INCREMENTO DI ATTIVITA' FINANZIARIE
PAGAMENTI IN C/RESIDUI
Esercizio finanziario 2018

MISSIONI E PROGRAMMI \ MACROAGGREGATI		Tributi in conto capitale a carico dell'ente	Investimenti fissi lordi e acquisto di terreni	Contributi agli investimenti	Altri trasferimenti in conto capitale	Altre spese in conto capitale	Totale SPESE IN CONTO CAPITALE	Acquisizioni di attività finanziarie	Concessione crediti di breve termine	Concessione crediti di medio - lungo termine	Altre spese per incremento di attività finanziarie	Totale SPESE PER INCREMENTO DI ATTIVITA' FINANZIARIE
		201	202	203	204	205	200	301	302	303	304	300
16	MISSIONE 16 - Agricoltura, politiche agroalimentari e pesca											
01	Sviluppo del settore agricolo e del sistema agroalimentare	0,00	312.258,43	0,00	0,00	0,00	312.258,43	0,00	0,00	0,00	0,00	0,00
02	Caccia e pesca	0,00	0,00	0,00	0,00	0,00	0,00	0,00	0,00	0,00	0,00	0,00
03	Politica regionale unitaria per l'agricoltura, i sistemi agroalimentari, la caccia e la pesca	0,00	0,00	0,00	0,00	0,00	0,00	0,00	0,00	0,00	0,00	0,00
	TOTALE MISSIONE 16 - Agricoltura, politiche agroalimentari e pesca	0,00	312.258,43	0,00	0,00	0,00	312.258,43	0,00	0,00	0,00	0,00	0,00
20	MISSIONE 20 - Fondi e accantonamenti											
02	Fondo crediti di dubbia esigibilità	0,00	0,00	0,00	0,00	0,00	0,00	0,00	0,00	0,00	0,00	0,00
03	Altri fondi	0,00	0,00	0,00	0,00	0,00	0,00	0,00	0,00	0,00	0,00	0,00
	TOTALE MISSIONE 20 - Fondi e accantonamenti	0,00	0,00	0,00	0,00	0,00	0,00	0,00	0,00	0,00	0,00	0,00
TOTALE MACROAGGREGATI		0,00	312.258,43	0,00	0,00	0,00	312.258,43	0,00	0,00	0,00	0,00	0,00

Allegato C 021

Prospetto delle Spese di bilancio per Missioni, Programmi e Macroaggregati

Spese per rimborso di prestiti – Impegni

PROSPETTO DELLE SPESE PER MISSIONI, PROGRAMMI E MACROAGGREGATI

SPESE PER RIMBORSO DI PRESTITI - IMPEGNI

Esercizio finanziario 2018

MISSIONI E PROGRAMMI \ MACROAGGREGATI		Rimborso di titoli obbligazionari	Rimborso prestiti a breve termine	Rimborso mutui e altri finanziamenti a medio lungo termine	Rimborso di altre forme di indebitamento	Fondi per rimborso prestiti	Totale
		401	402	403	404	405	400
20	MISSIONE 20 - Fondi e accantonamenti						
03	Altri fondi	0,00	0,00	0,00	0,00	0,00	0,00
	TOTALE MISSIONE 20 - Fondi e accantonamenti	0,00	0,00	0,00	0,00	0,00	0,00
	TOTALE MACROAGGREGATI	0,00	0,00	0,00	0,00	0,00	0,00

Allegato C 022

Prospetto delle Spese di bilancio per Missioni, Programmi e Macroaggregati

Spese per Servizi per conto terzi e Partite di giro

Impegni

PROSPETTO DELLE SPESE PER MISSIONI, PROGRAMMI E MACROAGGREGATI**SPESE PER SERVIZI PER CONTO TERZI E PARTITE DI GIRO - IMPEGNI**

Esercizio finanziario 2018

MISSIONI E PROGRAMMI \ MACROAGGREGATI		Uscite per partite di giro	Uscite per conto terzi	Totale
		701	702	700
99	MISSIONE 99 - Servizi per conto terzi			
01	Servizi per conto terzi - Partite di giro	556.663,73	0,00	556.663,73
02	Anticipazioni per il finanziamento del sistema sanitario nazionale	0,00	0,00	0,00
	TOTALE MISSIONE 99 - Servizi per conto terzi	556.663,73	0,00	556.663,73
	TOTALE MACROAGGREGATI	556.663,73	0,00	556.663,73

Allegato C 023

Riepilogo Spese per Titoli e Macroaggregati

Impegni

RIEPILOGO SPESE PER TITOLI E MACROAGGREGATI

IMPEGNI

TITOLI E MACROAGGREGATI DI SPESA		Totale	di cui non ricorrenti
	TITOLO 1 - Spese correnti		
101	Redditi da lavoro dipendente	0,00	0,00
102	Imposte e tasse a carico dell'ente	6.534,75	0,00
103	Acquisto di beni e servizi	1.900.291,49	0,00
104	Trasferimenti correnti	0,00	0,00
105	Trasferimenti di tributi	0,00	0,00
106	Fondi perequativi	0,00	0,00
107	Interessi passivi	0,00	0,00
108	Altre spese per redditi da capitale	0,00	0,00
109	Rimborsi e poste correttive delle entrate	0,00	0,00
110	Altre spese correnti	31.216,35	31.216,35
100	Totale TITOLO 1	1.938.042,59	31.216,35
	TITOLO 2 - Spese in conto capitale		
201	Tributi in conto capitale a carico dell'ente	0,00	0,00
202	Investimenti fissi lordi e acquisto di terreni	1.550.484,85	0,00
203	Contributi agli investimenti	0,00	0,00
204	Altri trasferimenti in conto capitale	0,00	0,00
205	Altre spese in conto capitale	0,00	0,00
200	Totale TITOLO 2	1.550.484,85	0,00
	TITOLO 3 - Spese per incremento attività finanziarie		
301	Acquisizioni di attività finanziarie	0,00	0,00
302	Concessione crediti di breve termine	0,00	0,00
303	Concessione crediti di medio-lungo termine	0,00	0,00
304	Altre spese per incremento di attività finanziarie	0,00	0,00
300	Totale TITOLO 3	0,00	0,00
	TITOLO 4 - Rimborso Prestiti		
401	Rimborso di titoli obbligazionari	0,00	0,00
402	Rimborso prestiti a breve termine	0,00	0,00
403	Rimborso mutui e altri finanziamenti a medio lungo termine	0,00	0,00
404	Rimborso di altre forme di indebitamento	0,00	0,00
405	Fondo per rimborsi prestiti	0,00	0,00
400	Totale TITOLO 4	0,00	0,00
	TITOLO 5 - Chiusura Anticipazioni ricevute da istituto tesoriere/cassiere		
501	Chiusura Anticipazioni ricevute da istituto tesoriere/cassiere	0,00	0,00
500	Totale TITOLO 5	0,00	0,00
	TITOLO 7 - Uscite per conto terzi e partite di giro		
701	Uscite per partite di giro	556.663,73	0,00
702	Uscite per conto terzi	0,00	0,00
700	Totale TITOLO 7	556.663,73	0,00
	TOTALE IMPEGNI	4.045.191,17	31.216,35

Allegato C 024

***Accertamenti assunti nell'esercizio di riferimento
e negli esercizi precedenti imputati all'anno successivo
cui si riferisce il rendiconto e seguenti***

ACCERTAMENTI ASSUNTI NELL'ESERCIZIO DI RIFERIMENTO E NEGLI ESERCIZI PRECEDENTI IMPUTATI ALL'ANNO

SUCCESSIVO CUI SI RIFERISCE IL RENDICONTO E SEGUENTI

TITOLI E TIPOLOGIE DI ENTRATA		Anno successivo a quello cui si riferisce il rendiconto		Secondo anno successivo a quello cui si riferisce il rendiconto		Anni successivi
		Previsioni di competenza	Accertamenti	Previsioni di competenza del bilancio pluriennale	Accertamenti	Accertamenti
	TITOLO 1 - Entrate correnti di natura tributaria, contributiva e perequativa					
10101	Tipologia 101: Imposte tasse e proventi assimilati	0,00	0,00	0,00	0,00	0,00
10102	Tipologia 102: Tributi destinati al finanziamento della sanità	0,00	0,00	0,00	0,00	0,00
10103	Tipologia 103: Tributi devoluti e regolati alle autonomie speciali	0,00	0,00	0,00	0,00	0,00
10104	Tipologia 104: Compartecipazioni di tributi	0,00	0,00	0,00	0,00	0,00
10301	Tipologia 301: Fondi perequativi da Amministrazioni Centrali	0,00	0,00	0,00	0,00	0,00
10000	Totale TITOLO 1	0,00	0,00	0,00	0,00	0,00
	TITOLO 2 - Trasferimenti correnti					
20101	Tipologia 101: Trasferimenti correnti da Amministrazioni pubbliche	2.380.000,00	0,00	980.000,00	0,00	0,00
20102	Tipologia 102: Trasferimenti correnti da Famiglie	0,00	0,00	0,00	0,00	0,00
20103	Tipologia 103: Trasferimenti correnti da Imprese	0,00	0,00	0,00	0,00	0,00
20104	Tipologia 104: Trasferimenti correnti da Istituzioni Sociali Private	0,00	0,00	0,00	0,00	0,00
20105	Tipologia 105: Trasferimenti correnti dall'Unione Europea e dal Resto del Mondo	0,00	0,00	0,00	0,00	0,00
20000	Totale TITOLO 2	2.380.000,00	0,00	980.000,00	0,00	0,00
	TITOLO 3 - Entrate extratributarie					
30100	Tipologia 100: Vendita di beni e servizi e proventi derivanti dalla gestione dei beni	0,00	0,00	0,00	0,00	0,00
30200	Tipologia 200: Proventi derivanti dall'attività di controllo e repressione delle irregolarità e degli illeciti	0,00	0,00	0,00	0,00	0,00
30300	Tipologia 300: Interessi attivi	0,00	0,00	0,00	0,00	0,00
30400	Tipologia 400: Altre entrate da redditi da capitale	0,00	0,00	0,00	0,00	0,00
30500	Tipologia 500: Rimborsi e altre entrate correnti	30.000,00	0,00	30.000,00	0,00	0,00
30000	Totale TITOLO 3	30.000,00	0,00	30.000,00	0,00	0,00
	TITOLO 4 - Entrate in conto capitale					
40100	Tipologia 100: Tributi in conto capitale	0,00	0,00	0,00	0,00	0,00
40200	Tipologia 200: Contributi agli investimenti	1.000.000,00	0,00	1.000.000,00	0,00	0,00
40300	Tipologia 300: Altri trasferimenti in conto capitale	0,00	0,00	0,00	0,00	0,00
40400	Tipologia 400: Entrate da alienazione di beni materiali e immateriali	0,00	0,00	0,00	0,00	0,00
40500	Tipologia 500: Altre entrate in conto capitale	0,00	0,00	0,00	0,00	0,00
40000	Totale TITOLO 4	1.000.000,00	0,00	1.000.000,00	0,00	0,00

ACCERTAMENTI ASSUNTI NELL'ESERCIZIO DI RIFERIMENTO E NEGLI ESERCIZI PRECEDENTI IMPUTATI ALL'ANNO

SUCCESSIVO CUI SI RIFERISCE IL RENDICONTO E SEGUENTI

TITOLI E TIPOLOGIE DI ENTRATA		Anno successivo a quello cui si riferisce il rendiconto		Secondo anno successivo a quello cui si riferisce il rendiconto		Anni successivi
		Previsioni di competenza	Accertamenti	Previsioni di competenza del bilancio pluriennale	Accertamenti	Accertamenti
	TITOLO 5 - Entrate da riduzione di attività finanziarie					
50100	Tipologia 100: Alienazione di attività finanziarie	0,00	0,00	0,00	0,00	0,00
50200	Tipologia 200: Riscossione di crediti di breve termine	0,00	0,00	0,00	0,00	0,00
50300	Tipologia 300: Riscossione crediti di medio-lungo termine	0,00	0,00	0,00	0,00	0,00
50400	Tipologia 400: Altre entrate per riduzione di attività finanziarie	0,00	0,00	0,00	0,00	0,00
50000	Totale TITOLO 5	0,00	0,00	0,00	0,00	0,00
	TITOLO 6 - Accensione prestiti					
60100	Tipologia 100: Emissione di titoli obbligazionari	0,00	0,00	0,00	0,00	0,00
60200	Tipologia 200: Accensione Prestiti a breve termine	0,00	0,00	0,00	0,00	0,00
60300	Tipologia 300: Accensione Mutui e altri finanziamenti a medio lungo termine	0,00	0,00	0,00	0,00	0,00
60400	Tipologia 400: Altre forme di indebitamento	0,00	0,00	0,00	0,00	0,00
60000	Totale TITOLO 6	0,00	0,00	0,00	0,00	0,00
	TITOLO 9 - Entrate per conto terzi e partite di giro					
90100	Tipologia 100: Entrate per partite di giro	950.000,00	0,00	950.000,00	0,00	0,00
90200	Tipologia 200: Entrate per conto terzi	35.000,00	0,00	35.000,00	0,00	0,00
90000	Totale TITOLO 9	985.000,00	0,00	985.000,00	0,00	0,00
TOTALE ACCERTAMENTI		4.395.000,00	0,00	2.995.000,00	0,00	0,00

Allegato C 025

***Impegni assunti nell'esercizio di riferimento
e negli esercizi precedenti imputati all'anno successivo
cui si riferisce il rendiconto e seguenti***

IMPEGNI ASSUNTI NELL'ESERCIZIO DI RIFERIMENTO E NEGLI ESERCIZI PRECEDENTI IMPUTATI ALL'ANNO

SUCCESSIVO CUI SI RIFERISCE IL RENDICONTO E SEGUENTI

TITOLI E MACROAGGREGATI DI SPESA		Anno successivo a quello cui si riferisce il rendiconto		Secondo anno successivo a quello cui si riferisce il rendiconto		Anni successivi
		Previsioni di competenza	Impegni	Previsioni di competenza del bilancio pluriennale	Impegni	Impegni
	TITOLO 1 - Spese correnti					
101	Redditi da lavoro dipendente	0,00	0,00	0,00	0,00	0,00
102	Imposte e tasse a carico dell'ente	8.500,00	0,00	8.500,00	0,00	0,00
103	Acquisto di beni e servizi	2.034.300,00	198.589,20	634.300,00	8.852,46	13.891,40
104	Trasferimenti correnti	0,00	0,00	0,00	0,00	0,00
105	Trasferimenti di tributi	0,00	0,00	0,00	0,00	0,00
106	Fondi perequativi	0,00	0,00	0,00	0,00	0,00
107	Interessi passivi	0,00	0,00	0,00	0,00	0,00
108	Altre spese per redditi da capitale	0,00	0,00	0,00	0,00	0,00
109	Rimborsi e poste correttive delle entrate	0,00	0,00	0,00	0,00	0,00
110	Altre spese correnti	34.700,00	0,00	34.700,00	0,00	0,00
100	Totale TITOLO 1	2.077.500,00	198.589,20	677.500,00	8.852,46	13.891,40
	TITOLO 2 - Spese in conto capitale					
201	Tributi in conto capitale a carico dell'ente	0,00	0,00	0,00	0,00	0,00
202	Investimenti fissi lordi e acquisto di terreni	1.332.500,00	160.430,00	1.332.500,00	0,00	0,00
203	Contributi agli investimenti	0,00	0,00	0,00	0,00	0,00
204	Altri trasferimenti in conto capitale	0,00	0,00	0,00	0,00	0,00
205	Altre spese in conto capitale	0,00	0,00	0,00	0,00	0,00
200	Totale TITOLO 2	1.332.500,00	160.430,00	1.332.500,00	0,00	0,00
	TITOLO 3 - Spese per incremento attività finanziarie					
301	Acquisizioni di attività finanziarie	0,00	0,00	0,00	0,00	0,00
302	Concessione crediti di breve termine	0,00	0,00	0,00	0,00	0,00
303	Concessione crediti di medio-lungo termine	0,00	0,00	0,00	0,00	0,00
304	Altre spese per incremento di attività finanziarie	0,00	0,00	0,00	0,00	0,00
300	Totale TITOLO 3	0,00	0,00	0,00	0,00	0,00
	TITOLO 4 - Rimborso Prestiti					
401	Rimborso di titoli obbligazionari	0,00	0,00	0,00	0,00	0,00
402	Rimborso prestiti a breve termine	0,00	0,00	0,00	0,00	0,00
403	Rimborso mutui e altri finanziamenti a medio lungo termine	0,00	0,00	0,00	0,00	0,00

IMPEGNI ASSUNTI NELL'ESERCIZIO DI RIFERIMENTO E NEGLI ESERCIZI PRECEDENTI IMPUTATI ALL'ANNO

SUCCESSIVO CUI SI RIFERISCE IL RENDICONTO E SEGUENTI

TITOLI E MACROAGGREGATI DI SPESA		Anno successivo a quello cui si riferisce il rendiconto		Secondo anno successivo a quello cui si riferisce il rendiconto		Anni successivi
		Previsioni di competenza	Impegni	Previsioni di competenza del bilancio pluriennale	Impegni	Impegni
404	Rimborso di altre forme di indebitamento	0,00	0,00	0,00	0,00	0,00
405	Fondo per rimborsi prestiti	0,00	0,00	0,00	0,00	0,00
400	Totale TITOLO 4	0,00	0,00	0,00	0,00	0,00
TITOLO 5 - Chiusura Anticipazioni ricevute da istituto tesoriere/cassiere						
501	Chiusura Anticipazioni ricevute da istituto tesoriere/cassiere	0,00	0,00	0,00	0,00	0,00
500	Totale TITOLO 5	0,00	0,00	0,00	0,00	0,00
TITOLO 7 - Uscite per conto terzi e partite di giro						
701	Uscite per partite di giro	950.000,00	10.000,00	950.000,00	0,00	0,00
702	Uscite per conto terzi	35.000,00	0,00	35.000,00	0,00	0,00
700	Totale TITOLO 7	985.000,00	10.000,00	985.000,00	0,00	0,00
TOTALE IMPEGNI		4.395.000,00	369.019,20	2.995.000,00	8.852,46	13.891,40

Allegato C 026

Prospetto dei costi per missione

PROSPETTO DEI COSTI PER MISSIONE

Missioni		COMPONENTI NEGATIVI DELLA GESTIONE															Totale componenti negativi della gestione		
		Consumi materie prime		Prestazioni di servizi e Trasferimenti e contributi				Utilizzo di beni di terzi	Personale	Ammortamenti e svalutazioni				Accantonamenti		Oneri diversi di gestione			
		Acquisto di materie prime e/o beni di consumo	Variazioni nelle rimanenze di materie prime e/o beni di consumo (+/-)	Prestazione di servizi	Trasferimenti correnti	Contributi agli investimenti ad altre amministrazioni pubbliche	Contributi agli investimenti ad altri soggetti	Utilizzo beni di terzi	Personale	Ammortamenti immobilizzazioni Immateriali	Ammortamenti immobilizzazioni Materiali	Altre svalutazioni delle immobilizzazioni	Svalutazione dei crediti	Accantonamento per rischi	Altri accantonamenti	Oneri diversi di gestione			
01	Servizi istituzionali, generali e di gestione	0,00	0,00	0,00	0,00	0,00	0,00	0,00	0,00	0,00	0,00	0,00	0,00	0,00	0,00	0,00	0,00	0,00	
02	Giustizia	0,00	0,00	0,00	0,00	0,00	0,00	0,00	0,00	0,00	0,00	0,00	0,00	0,00	0,00	0,00	0,00	0,00	0,00
03	Ordine pubblico e sicurezza	0,00	0,00	0,00	0,00	0,00	0,00	0,00	0,00	0,00	0,00	0,00	0,00	0,00	0,00	0,00	0,00	0,00	0,00
04	Istruzione e diritto allo studio	0,00	0,00	0,00	0,00	0,00	0,00	0,00	0,00	0,00	0,00	0,00	0,00	0,00	0,00	0,00	0,00	0,00	0,00
05	Tutela e valorizzazione dei beni e attività culturali	0,00	0,00	0,00	0,00	0,00	0,00	0,00	0,00	0,00	0,00	0,00	0,00	0,00	0,00	0,00	0,00	0,00	0,00
06	Politiche giovanili, sport e tempo libero	0,00	0,00	0,00	0,00	0,00	0,00	0,00	0,00	0,00	0,00	0,00	0,00	0,00	0,00	0,00	0,00	0,00	0,00
07	Turismo	0,00	0,00	0,00	0,00	0,00	0,00	0,00	0,00	0,00	0,00	0,00	0,00	0,00	0,00	0,00	0,00	0,00	0,00
08	Assetto del territorio ed edilizia abitativa	0,00	0,00	0,00	0,00	0,00	0,00	0,00	0,00	0,00	0,00	0,00	0,00	0,00	0,00	0,00	0,00	0,00	0,00
09	Sviluppo sostenibile e tutela del territorio e dell'ambiente	0,00	0,00	0,00	0,00	0,00	0,00	0,00	0,00	0,00	0,00	0,00	0,00	0,00	0,00	0,00	0,00	0,00	0,00
10	Trasporti e diritto alla mobilità	0,00	0,00	0,00	0,00	0,00	0,00	0,00	0,00	0,00	0,00	0,00	0,00	0,00	0,00	0,00	0,00	0,00	0,00
11	Soccorso Civile	0,00	0,00	0,00	0,00	0,00	0,00	0,00	0,00	0,00	0,00	0,00	0,00	0,00	0,00	0,00	0,00	0,00	0,00
12	Diritti sociali, politiche sociali e famiglia	0,00	0,00	0,00	0,00	0,00	0,00	0,00	0,00	0,00	0,00	0,00	0,00	0,00	0,00	0,00	0,00	0,00	0,00
13	Tutela della salute	0,00	0,00	0,00	0,00	0,00	0,00	0,00	0,00	0,00	0,00	0,00	0,00	0,00	0,00	0,00	0,00	0,00	0,00
14	Sviluppo economico e competitività	0,00	0,00	0,00	0,00	0,00	0,00	0,00	0,00	0,00	0,00	0,00	0,00	0,00	0,00	0,00	0,00	0,00	0,00
15	Politiche per il lavoro e la formazione professionale	0,00	0,00	0,00	0,00	0,00	0,00	0,00	0,00	0,00	0,00	0,00	0,00	0,00	0,00	0,00	0,00	0,00	0,00
16	Agricoltura, politiche agroalimentari e pesca	5.277,64	971,09	1.783.819,10	0,00	0,00	0,00	150.487,64	0,00	1.715.405,14	27.960,21	8,67	0,00	10.000,00	0,00	37.751,10	3.731.680,59		
17	Energia e diversificazione delle fonti energetiche	0,00	0,00	0,00	0,00	0,00	0,00	0,00	0,00	0,00	0,00	0,00	0,00	0,00	0,00	0,00	0,00	0,00	0,00
18	Relazioni con le altre autonomie territoriali e locali	0,00	0,00	0,00	0,00	0,00	0,00	0,00	0,00	0,00	0,00	0,00	0,00	0,00	0,00	0,00	0,00	0,00	0,00
19	Relazioni internazionali	0,00	0,00	0,00	0,00	0,00	0,00	0,00	0,00	0,00	0,00	0,00	0,00	0,00	0,00	0,00	0,00	0,00	0,00
20	Fondi e accantonamenti	0,00	0,00	0,00	0,00	0,00	0,00	0,00	0,00	0,00	0,00	0,00	0,00	0,00	0,00	0,00	0,00	0,00	0,00
50	Debito pubblico	0,00	0,00	0,00	0,00	0,00	0,00	0,00	0,00	0,00	0,00	0,00	0,00	0,00	0,00	0,00	0,00	0,00	0,00
60	Anticipazioni finanziarie	0,00	0,00	0,00	0,00	0,00	0,00	0,00	0,00	0,00	0,00	0,00	0,00	0,00	0,00	0,00	0,00	0,00	0,00
99	Servizi per conto terzi	0,00	0,00	0,00	0,00	0,00	0,00	0,00	0,00	0,00	0,00	0,00	0,00	0,00	0,00	0,00	0,00	0,00	0,00
	TOTALE COSTI/ONERI	5.277,64	971,09	1.783.819,10	0,00	0,00	0,00	150.487,64	0,00	1.715.405,14	27.960,21	8,67	0,00	10.000,00	0,00	37.751,10	3.731.680,59		

PROSPETTO DEI COSTI PER MISSIONE

Missioni	<u>ONERI FINANZIARI</u>		<u>RETTIFICHE DI VALORE ATTIVITA' FINANZIARIE</u>		<u>COMPONENTI ED ONERI STRAORDINARI</u>					<u>IMPOSTE</u>		<u>TOTALE COSTI PER MISSIONE</u>	
	<i>Oneri finanziari</i>	Totale Oneri finanziari	<i>Svalutazioni</i>	Totale rettifiche di valore attività finanziarie	<i>Oneri straordinari</i>				Totale oneri straordinari	<i>Imposte</i>	Totale Imposte		
	Interessi ed altri oneri finanziari		Svalutazioni		Sopravvenienze passive e insussistenze dell'attivo	Minusvalenze patrimoniali	Trasferimenti in conto capitale	Altri oneri straordinari		Imposte			
01	Servizi istituzionali, generali e di gestione	0,00	0,00	0,00	0,00	0,00	0,00	0,00	0,00	0,00	0,00	0,00	0,00
02	Giustizia	0,00	0,00	0,00	0,00	0,00	0,00	0,00	0,00	0,00	0,00	0,00	0,00
03	Ordine pubblico e sicurezza	0,00	0,00	0,00	0,00	0,00	0,00	0,00	0,00	0,00	0,00	0,00	0,00
04	Istruzione e diritto allo studio	0,00	0,00	0,00	0,00	0,00	0,00	0,00	0,00	0,00	0,00	0,00	0,00
05	Tutela e valorizzazione dei beni e attività culturali	0,00	0,00	0,00	0,00	0,00	0,00	0,00	0,00	0,00	0,00	0,00	0,00
06	Politiche giovanili, sport e tempo libero	0,00	0,00	0,00	0,00	0,00	0,00	0,00	0,00	0,00	0,00	0,00	0,00
07	Turismo	0,00	0,00	0,00	0,00	0,00	0,00	0,00	0,00	0,00	0,00	0,00	0,00
08	Assetto del territorio ed edilizia abitativa	0,00	0,00	0,00	0,00	0,00	0,00	0,00	0,00	0,00	0,00	0,00	0,00
09	Sviluppo sostenibile e tutela del territorio e dell'ambiente	0,00	0,00	0,00	0,00	0,00	0,00	0,00	0,00	0,00	0,00	0,00	0,00
10	Trasporti e diritto alla mobilità	0,00	0,00	0,00	0,00	0,00	0,00	0,00	0,00	0,00	0,00	0,00	0,00
11	Soccorso Civile	0,00	0,00	0,00	0,00	0,00	0,00	0,00	0,00	0,00	0,00	0,00	0,00
12	Diritti sociali, politiche sociali e famiglia	0,00	0,00	0,00	0,00	0,00	0,00	0,00	0,00	0,00	0,00	0,00	0,00
13	Tutela della salute	0,00	0,00	0,00	0,00	0,00	0,00	0,00	0,00	0,00	0,00	0,00	0,00
14	Sviluppo economico e competitività	0,00	0,00	0,00	0,00	0,00	0,00	0,00	0,00	0,00	0,00	0,00	0,00
15	Politiche per il lavoro e la formazione professionale	0,00	0,00	0,00	0,00	0,00	0,00	0,00	0,00	0,00	0,00	0,00	0,00
16	Agricoltura, politiche agroalimentari e pesca	0,00	0,00	0,00	0,00	0,00	0,00	0,00	0,00	0,00	0,00	0,00	3.731.680,59
17	Energia e diversificazione delle fonti energetiche	0,00	0,00	0,00	0,00	0,00	0,00	0,00	0,00	0,00	0,00	0,00	0,00
18	Relazioni con le altre autonomie territoriali e locali	0,00	0,00	0,00	0,00	0,00	0,00	0,00	0,00	0,00	0,00	0,00	0,00
19	Relazioni internazionali	0,00	0,00	0,00	0,00	0,00	0,00	0,00	0,00	0,00	0,00	0,00	0,00
20	Fondi e accantonamenti	0,00	0,00	0,00	0,00	0,00	0,00	0,00	0,00	0,00	0,00	0,00	0,00
50	Debito pubblico	0,00	0,00	0,00	0,00	0,00	0,00	0,00	0,00	0,00	0,00	0,00	0,00
60	Anticipazioni finanziarie	0,00	0,00	0,00	0,00	0,00	0,00	0,00	0,00	0,00	0,00	0,00	0,00
99	Servizi per conto terzi	0,00	0,00	0,00	0,00	0,00	0,00	0,00	0,00	0,00	0,00	0,00	0,00
	TOTALE COSTI/ONERI	0,00	0,00	0,00	0,00	0,00	0,00	0,00	0,00	0,00	0,00	0,00	3.731.680,59

Allegato C 027

Prospetto Spese di Personale per Missioni, Programmi e Macroaggregati Impegni 2018

L'Agenzia ai sensi della legge istitutiva L.R. 21/2001, si avvale di personale regionale. Il costo del personale è pertanto ricompreso nel **Prospetto Spese di Personale per Missioni, Programmi e Macroaggregati – Impegni 2018** allegato al RENDICONTO GENERALE DELLA REGIONE EMILIA-ROMAGNA PER L'ESERCIZIO 2018, con riferimento alla Missione 16 - AGRICOLTURA, POLITICHE AGROALIMENTARI E PESCA Programma 01 - Sviluppo del settore agricolo e del sistema agroalimentare.

A titolo puramente informativo, è stato comunque predisposto il seguente prospetto con la quantificazione dei costi presunti del personale AGREA in servizio al 31/12/2018, elaborati con l'applicazione dei costi standard del contratto Regioni e Enti locali, rideterminati dalla Deliberazione della Giunta Regionale n. 1520/2016.

CATEGORIA	RUOLO	T.D.	CFL	di cui part time	TOTALE	DG 1520/2016 COSTI STANDARD
DIRIGENTI (compreso Direttore)	3				3	425.975,41
CAT.D	30 (14 PO)	6	1	3	37	1.738.728,27
CAT.C	23			5	23	812.768,37
CAT.B	2			2	2	57.107,12
TOTALE	58	6	1	10	65	3.034.579,17



Allegato C 028

Prospetto Residui Attivi

Residui attivi al 31 dicembre 2018 per anno di formazione, titolo e capitolo

Esercizio	Capitolo	Titolo	Descrizione	Residui attivi al 31.12.2018
2018	E03101	3	INTERESSI ATTIVI DI TESORERIA	5,48
2015	E03201	3	ENTRATE DA RIMBORSI, RECUPERI E RESTITUZIONI DI SOMME NON DOVUTE O INCASSATE IN ECCESSO	23.718,30
2016	E03201	3	ENTRATE DA RIMBORSI, RECUPERI E RESTITUZIONI DI SOMME NON DOVUTE O INCASSATE IN ECCESSO	9.793,32
2017	E03201	3	ENTRATE DA RIMBORSI, RECUPERI E RESTITUZIONI DI SOMME NON DOVUTE O INCASSATE IN ECCESSO	7.621,85
2018	E03201	3	ENTRATE DA RIMBORSI, RECUPERI E RESTITUZIONI DI SOMME NON DOVUTE O INCASSATE IN ECCESSO	73.317,02
2018	E06108	9	ANTICIPAZIONI ECONOMICHE	10.000,00
				124.455,97



Allegato C 029

Prospetto Residui Passivi

Elenco residui passivi al 31 dicembre 2018 per anno di formazione, titolo e capitolo

Esercizio	Capitolo	Titolo uscite	Descrizione	Residui passivi al 31.12.2018
2018	U12306	1	MANUTENZIONE ORDINARIA E RIPARAZIONI DI BENI MOBILI SUPPELLETTILI MACCHINE ED ATTREZZATURE VARIE D'UFFICIO	402,60
2018	U12307	1	SERVIZI AUSILIARI PER IL FUNZIONAMENTO DELL'AGENZIA (SPESE OBBLIGATORIE)	9.863,58
2018	U12320	1	ONERI PER SERVIZIO DI TESORERIA (SPESE OBBLIGATORIE)	28,25
2018	U13101	1	SERVIZI IN CONVENZIONE A SUPPORTO DELLA GESTIONE DELL'ORGANISMO PAGATORE REGIONALE	48.600,00
2018	U13102	1	PRESTAZIONI PROFESSIONALI E SPECIALISTICHE A SUPPORTO DELLE ATTIVITA' DELL'AGENZIA	761,28
2018	U13104	1	SERVIZI DI SUPPORTO ALLE ATTIVITA' DELL'AGENZIA	26.301,16
2018	U13201	1	SPESE LEGALI E PERITALI (SPESE OBBLIGATORIE)	92.740,19
2018	U14101	2	SPESE PER L'ACQUISTO E IL POTENZIAMENTO DELL'HARDWARE	22.408,96
2018	U14102	2	SPESE PER LO SVILUPPO DEL SOFTWARE E L'ACQUISIZIONE DI SERVIZI INFORMATICI	352.995,04
2018	U14103	2	SPESE PER CONTRATTI, CONVENZIONI, ACCORDI DI PROGRAMMA PER LA REALIZZAZIONE DI SISTEMI INFORMATICI E DI BANCHE DATI	263.960,39
2018	U14201	1	NOLEGGIO HARDWARE E ACQUISIZIONE DI LICENZE D'USO PER SOFTWARE	1.653,14
2018	U14202	1	SERVIZI INFORMATICI E DI TELECOMUNICAZIONI	60.912,87
				880.627,46

Allegato C 030

***PROSPETTO RELATIVO ALL'ART. 41, COMMA 1,
"ATTESTAZIONE DEI TEMPI DI PAGAMENTO", DEL
D.L. 24 APRILE 2014, N. 66, CONVERTITO
CON MODIFICAZIONI DALLA L. 23 GIUGNO 2014, N. 89***

PROSPETTO ai sensi D.L. 66/2014 (art. 41, c. 1 "Attestazioni dei tempi di pagamento")

INDICATORE ANNUALE DI TEMPESTIVITA' DEI PAGAMENTI

(Pubblicato nel sito AGREA – Amministrazione trasparente:

<http://agrea.regione.emilia-romagna.it/amministrazione-trasparente/pagamenti-dellamministrazione/indicatore-di-tempestivita-dei-pagamenti>

ANNO	INDICATORE DI TEMPESTIVITA' DEI PAGAMENTI (gg.)	NOTE
2018	- 9,72 gg.	Sono state elaborate tutte le fatture pagate nel periodo di riferimento, anche quelle eventualmente pagate prima della data di scadenza. In tal caso, la differenza ha avuto valore negativo nel calcolo incidendo sulla media ponderata. Nel calcolo sono considerati i giorni da calendario, compresi i festivi.


IMPORTO DEI PAGAMENTI REALTIVI A TRANSAZIONI COMMERCIALI EFFETTUATI DOPO LA SCADENZA

ANNO	IMPORTO DEI PAGAMENTI RELATIVI A TRANSAZIONI COMMERCIALI EFFETTUATI DOPO LA SCADENZA	NOTE
2018	n. 3 fatture per complessivi € 55.640,54 (sulle 3 fatture è stato rilevato un ritardo rispetto alla scadenza di 1g su una fattura e 2gg. per le altre due)	Con riferimento alla Piattaforma certificazione crediti (PCC) si segnala l'assenza di posizione debitorie come da Comunicazione dei debiti non estinti maturati al 31/12/2018. Atto n. 1701459000000004 del 15/04/2019.

Bologna, 03 maggio 2019

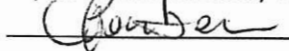
Il Direttore

(Donato Metta)




Il funzionario responsabile
AFFARI GENERALI.

(Giovanna Carboni)



Il Revisore Unico

(Paride Barani)



Allegato C 031

ELENCO VARIAZIONI APPORTATE AL BILANCIO DI PREVISIONE

PARTE ENTRATA

TABELLA A - ESERCIZIO 2018
ELENCO VARIAZIONI APPORTATE AL BILANCIO DI PREVISIONE - PARTE ENTRATA

NUMERO ATTO	LEGGE	CAP.	COD. VAR.	STANZIAMENTI INIZIALI		VARIAZIONI IN AUMENTO		VARIAZIONI IN DIMINUIZIONE		STANZIAMENTI DEFINITIVI	
				COMPETENZA	CASSA	COMPETENZA	CASSA	COMPETENZA	CASSA	COMPETENZA	CASSA
2018 551		E00005	61	0,00	0,00	372.996,71				372.996,71	0,00
		E03101	61	0,00	0,00		4,41			0,00	4,41
		E03201	61	30.000,00	148.013,91				14.161,45	30.000,00	133.852,46
2018 602		E00003	42	0,00	0,00	33.600,00				33.600,00	0,00
2018 1130		E00001	10	0,00	1.289.658,73		14.829,27			0,00	1.304.488,00
		E00003	10	0,00	0,00	286.189,05				286.189,05	0,00
		E01101	10	1.000.000,00	1.000.000,00	225.000,00	225.000,00			1.225.000,00	1.225.000,00
		E01202	10	80.000,00	80.000,00	70.000,00	70.000,00			150.000,00	150.000,00
		E02115	10	0,00	0,00	1.250.000,00	1.250.000,00			1.250.000,00	1.250.000,00
		E02201	10	1.300.000,00	1.300.000,00			242.412,18	242.412,18	1.057.587,82	1.057.587,82
				TOTALE		2.237.785,76	1.559.833,68	242.412,18	256.573,63		

TABELLA A - ESERCIZIO 2018
ELENCO VARIAZIONI APPORTATE AL BILANCIO DI PREVISIONE - PARTE ENTRATA - RIEPILOGO

COMPETENZA									
Titolo entrate	Descrizione	PREVISIONI INIZIALI	Var.approv. Giunta Pos	Var. approv. Giunta Neg	Var. Assestamento Pos	Var. Assestamento Neg	Var. altri provv. Direttore Pos	Var. altri provv. Direttore Neg	PREVISIONI FINALI
	Fondo di cassa presunto all'inizio dell'esercizio	0	0	0	0	0	0	0	0
	Fondo pluriennale vincolato	0	0	0	0	0	372.996,71	0	372.996,71
	Utilizzo avanzo presunto di amministrazione	0	0	0	286.189,05	0	33.600,00	0	319.789,05
	Utilizzo fondo anticipazioni di liquidità	0	0	0	0	0	0	0	0
2	TITOLO 2 - Trasferimenti correnti	2.380.000,00	0	0	1.545.000,00	242.412,18	0	0	3.682.587,82
3	TITOLO 3 - Entrate extratributarie	30.000,00	0	0	0	0	0	0	30.000,00
4	TITOLO 4 - Entrate in conto capitale	1.000.000,00	0	0	0	0	0	0	1.000.000,00
7	TITOLO 7 - Anticipazioni da istituto tesoriere/cassiere	0	0	0	0	0	0	0	0
9	TITOLO 9 - Entrate per conto terzi e partite di giro	985.000,00	0	0	0	0	0	0	985.000,00
	Totale Entrate COMPETENZA	4.395.000,00	0,00	0,00	1.831.189,05	242.412,18	406.596,71	0,00	6.390.373,58
CASSA									
Titolo entrate	Descrizione	PREVISIONI INIZIALI	Var.approv. Giunta Pos	Var. approv. Giunta Neg	Var. Assestamento Pos	Var. Assestamento Neg	Var. altri provv. Direttore Pos	Var. altri provv. Direttore Neg	PREVISIONI FINALI
	Fondo di cassa presunto all'inizio dell'esercizio	1.289.658,73	0	0	14.829,27	0	0	0	1.304.488,00
	Fondo pluriennale vincolato	0	0	0	0	0	0	0	0
	Utilizzo avanzo presunto di amministrazione	0	0	0	0	0	0	0	0
	Utilizzo fondo anticipazioni di liquidità	0	0	0	0	0	0	0	0
2	TITOLO 2 - Trasferimenti correnti	2.380.000,00	0	0	1.545.000,00	242.412,18	0	0	3.682.587,82
3	TITOLO 3 - Entrate extratributarie	148.013,91	0	0	0	0	4,41	14.161,45	133.856,87
4	TITOLO 4 - Entrate in conto capitale	1.000.000,00	0	0	0	0	0	0	1.000.000,00
7	TITOLO 7 - Anticipazioni da istituto tesoriere/cassiere	0	0	0	0	0	0	0	0
9	TITOLO 9 - Entrate per conto terzi e partite di giro	995.000,00	0	0	0	0	0	0	995.000,00
	Totale Entrate CASSA	5.812.672,64	0,00	0,00	1.559.829,27	242.412,18	4,41	14.161,45	7.115.932,69

Allegato C 032

ELENCO VARIAZIONI APPORTATE AL BILANCIO DI PREVISIONE

PARTE SPESA

TABELLA B - ESERCIZIO 2018
ELENCO VARIAZIONI APPORTATE AL BILANCIO DI PREVISIONE - PARTE SPESA

NUMERO ATTO	LEGGE	CAP.	COD. VAR.	STANZIAMENTI INIZIALI		VARIAZIONI IN AUMENTO		VARIAZIONI IN DIMINUZIONE		STANZIAMENTI DEFINITIVI	
				COMPETENZA	CASSA	COMPETENZA	CASSA	COMPETENZA	CASSA	COMPETENZA	CASSA
2018 39		U14102	28	1.100.000,00	1.332.142,55			345.000,00	345.000,00	755.000,00	987.142,55
		U14103	28	300.000,00	453.490,03	345.000,00	345.000,00			645.000,00	798.490,03
2018 149		U12314	14	2.000,00	3.898,63	8.000,00	8.000,00			10.000,00	11.898,63
		U15101	14	25.700,00	25.700,00			8.000,00	8.000,00	17.700,00	17.700,00
2018 228		U13101	28	1.300.000,00	1.470.844,82			82.743,00	82.743,00	1.217.257,00	1.388.101,82
		U14102	28	1.100.000,00	1.332.142,55			7.340,00	7.340,00	1.092.660,00	1.324.802,55
		U14103	28	300.000,00	453.490,03	7.340,00	7.340,00			307.340,00	460.830,03
		U14202	28	100.000,00	171.223,60	82.743,00	82.743,00			182.743,00	253.966,60
2018 551		U12307	61	80.000,00	90.373,29				186,45	80.000,00	90.186,84
		U12308	61	6.000,00	8.247,37				900,75	6.000,00	7.346,62
		U12310	61	80.000,00	81.383,47				991,85	80.000,00	80.391,62
		U12311	61	1.000,00	1.900,00		230,70			1.000,00	2.130,70
		U12320	61	500,00	500,00		28,26			500,00	528,26
		U12332	61	2.000,00	4.034,50	2.034,50				4.034,50	4.034,50
		U13101	61	1.300.000,00	1.470.844,82	39.669,48			803,58	1.339.669,48	1.470.041,24
		U13201	61	150.000,00	463.547,35	330.070,54	16.523,19			480.070,54	480.070,54
		U14102	61	1.100.000,00	1.332.142,55				26.962,79	1.100.000,00	1.305.179,76
		U14103	61	300.000,00	453.490,03				46.726,00	300.000,00	406.764,03

TABELLA B - ESERCIZIO 2018
ELENCO VARIAZIONI APPORTATE AL BILANCIO DI PREVISIONE - PARTE SPESA

NUMERO ATTO	LEGGE	CAP.	COD. VAR.	STANZIAMENTI INIZIALI		VARIAZIONI IN AUMENTO		VARIAZIONI IN DIMINUIZIONE		STANZIAMENTI DEFINITIVI	
				COMPETENZA	CASSA	COMPETENZA	CASSA	COMPETENZA	CASSA	COMPETENZA	CASSA
		U14201	61	150.000,00	152.938,41	1.222,19				151.222,19	152.938,41
		U14202	61	100.000,00	171.223,60				13.829,92	100.000,00	157.393,68
2018 556		U13101	28	1.300.000,00	1.470.844,82			39.650,00	39.650,00	1.260.350,00	1.431.194,82
		U13104	28	25.000,00	25.000,00	39.650,00	39.650,00			64.650,00	64.650,00
2018 574		U13206	14	1.000,00	1.000,00	1.000,00	1.000,00			2.000,00	2.000,00
		U15101	14	25.700,00	25.700,00			1.000,00	1.000,00	24.700,00	24.700,00
2018 602		U13203	42	0,00	0,00	33.600,00	33.600,00			33.600,00	33.600,00
2018 1130		U12104	10	5.000,00	5.000,00			4.000,00	4.000,00	1.000,00	1.000,00
		U12201	10	500,00	814,64	500,00	500,00			1.000,00	1.314,64
		U12202	10	1.000,00	1.000,00			1.000,00	1.000,00	0,00	0,00
		U12204	10	1.000,00	1.000,00			1.000,00	1.000,00	0,00	0,00
		U12301	10	20.000,00	20.000,00			4.400,00	4.400,00	15.600,00	15.600,00
		U12307	10	80.000,00	90.373,29			4.100,00	4.100,00	75.900,00	86.273,29
		U12311	10	1.000,00	1.900,00	500,00	500,00			1.500,00	2.400,00
		U12314	10	2.000,00	3.898,63	300,00	300,00			2.300,00	4.198,63
		U12320	10	500,00	500,00			300,00	300,00	200,00	200,00
		U13101	10	1.300.000,00	1.470.844,82	108.600,00	108.600,00			1.408.600,00	1.579.444,82

TABELLA B - ESERCIZIO 2018
ELENCO VARIAZIONI APPORTATE AL BILANCIO DI PREVISIONE - PARTE SPESA

NUMERO ATTO	LEGGE	CAP.	COD. VAR.	STANZIAMENTI INIZIALI		VARIAZIONI IN AUMENTO		VARIAZIONI IN DIMINUIZIONE		STANZIAMENTI DEFINITIVI	
				COMPETENZA	CASSA	COMPETENZA	CASSA	COMPETENZA	CASSA	COMPETENZA	CASSA
		U13201	10	150.000,00	463.547,35	20.000,00	20.000,00			170.000,00	483.547,35
		U13415	10	0,00	0,00	1.250.000,00	1.250.000,00			1.250.000,00	1.250.000,00
		U14101	10	30.000,00	30.000,00	15.000,00	15.000,00			45.000,00	45.000,00
		U14102	10	1.100.000,00	1.332.142,55	141.000,00	141.000,00			1.241.000,00	1.473.142,55
		U14103	10	300.000,00	453.490,03	45.000,00	45.000,00			345.000,00	498.490,03
		U15101	10	25.700,00	25.700,00	7.676,87	7.676,87			33.376,87	33.376,87
		U15107	10	0,00	0,00	5.000,00	5.000,00			5.000,00	5.000,00
		U15108	10	0,00	0,00	10.000,00	10.000,00			10.000,00	10.000,00
				TOTALE		2.493.906,58	2.137.692,02	498.533,00	588.934,34		

TABELLA A - ESERCIZIO 2018
ELENCO VARIAZIONI APPORTATE AL BILANCIO DI PREVISIONE - PARTE SPESA - RIEPILOGO

COMPETENZA									
Titolo spese	Descrizione	PREVISIONI INIZIALI	Var. approv. Giunta Pos	Var. approv. Giunta Neg	Var. Assestamento Pos	Var. Assestamento Neg	Var. altri provv. Direttore Pos	Var. altri provv. Direttore Neg	PREVISIONI FINALI
	Disavanzo determinato dal debito autorizzato e non contratto	0	0	0	0	0	0	0	0
	Ripiano disavanzo anticipazioni di liquidità	0	0	0	0	0	0	0	0
	TITOLO 1 - Spese correnti	1.977.500,00	0	0	1.402.076,87	12.800,00	537.989,71	131.393,00	3.773.373,58
	di cui fondo plurennale vincolato	0	0	0	0	0	277.250,28	0	277.250,28
	TITOLO 2 - Spese in conto capitale	1.432.500,00	0	0	201.500,00	2.000,00	352.340,00	352.340,00	1.632.000,00
	di cui fondo plurennale vincolato	0	0	0	0	0	50.252,78	0	50.252,78
	TITOLO 3 - Spese per incremento attività finanziarie	0	0	0	0	0	0	0	0
	TITOLO 4 - Rimborso Prestiti	0	0	0	0	0	0	0	0
	TITOLO 5 - Chiusura Anticipazioni ricevute da istituto tesoriere/cassiere	0	0	0	0	0	0	0	0
	TITOLO 7 - Uscite per conto terzi e partite di giro	985.000,00	0	0	0	0	0	0	985.000,00
	Totale spesa COMPETENZA	4.395.000,00	0,00	0,00	1.603.576,87	14.800,00	890.329,71	483.733,00	6.390.373,58
CASSA									
Titolo spese	Descrizione	PREVISIONI INIZIALI	Var. approv. Giunta Pos	Var. approv. Giunta Neg	Var. Assestamento Pos	Var. Assestamento Neg	Var. altri provv. Direttore Pos	Var. altri provv. Direttore Neg	PREVISIONI FINALI
	Disavanzo determinato dal debito autorizzato e non contratto	0	0	0	0	0	0	0	0
	Ripiano disavanzo anticipazioni di liquidità	0	0	0	0	0	0	0	0
	TITOLO 1 - Spese correnti	2.556.194,32	0	0	1.402.076,87	12.800,00	181.775,15	148.105,55	3.979.140,79
	TITOLO 2 - Spese in conto capitale	1.818.447,22	0	0	201.500,00	2.000,00	352.340,00	426.028,79	1.944.258,43
	TITOLO 5 - Chiusura Anticipazioni ricevute da istituto tesoriere/cassiere	0	0	0	0	0	0	0	0
	TITOLO 7 - Uscite per conto terzi e partite di giro	985.000,00	0	0	0	0	0	0	985.000,00
	Totale Spesa CASSA	5.359.641,54			1.603.576,87		534.115,15	574.134,34	6.908.399,22

LEGENDA DEI CODICI DI VARIAZIONE DEGLI STANZIAMENTI DEL BILANCIO DI AGREA

Codice	Entrata	Uscita	Descrizione
10	X	X	ASSESTAMENTO AL BILANCIO
11	X	X	PROVVEDIMENTO GENERALE DI VARIAZIONE BILANCIO
12	X	X	VARIAZIONE AUTORIZZATA CON LEGGE SPECIFICA
13		X	PRELIEVO DAL FONDO DI RISERVA SPESE IMPREVISTE
14		X	PRELIEVO DAL FONDO SPESE OBBLIGATORIE
15		X	PRELIEVO DAI FONDI SPECIALI PER LEGGI SETTORIALI
16			STORNI FRA CAPITOLI OMOGENEI CON DIVERSE CLASSIFICAZIONI ECONOMICHE
17	X	X	VARIAZIONE AUTORIZZATA DA LEGGE
18		X	VARIAZIONI COMPENSATIVE DI CASSA
19			VARIAZIONI COMPENSATIVE FRA UPB E CAPITOLI COLLEGATI
20	X	X	ISCRIZIONE ENTRATE E SPESE DERIVANTI DA ASSEGNAZIONI DELLA REGIONE PROVENIENTI DALLO STATO VINCOLATE A SCOPI SPECIFICI
21	X	X	ISCRIZIONE ENTRATE E SPESE DERIVANTI DA CONTRIBUTI UE VINCOLATI A SCOPI SPECIFICI
22	X	X	ISCRIZIONE ENTRATE E SPESE DERIVANTI DA CONTRIBUTI E TRASFERIMENTI DA ALTRI SOGGETTI VINCOLATI A SCOPI SPECIFICI
25	X	X	ANTICIPAZIONI PER TEMPORANEE DEFICIENZE DI CASSA
27		X	VARIAZIONE COMPENSATIVA FRA CAPITOLI DI SPESA AFFERENTI A MISSIONI/PROGRAMMI DIVERSE
28		X	VARIAZIONE COMPENSATIVA FRA CAPITOLI DI SPESA DEL MEDESIMO MACROAGGREGATO
29		X	VARIAZIONE COMPENSATIVA FRA CAPITOLI DI SPESA AFFERENTI A MACROAGGREGATI DIVERSI
30	X	X	VARIAZIONE ALLE PARTITE DI GIRO E OPERAZIONI CONTO TERZI
40			UTILIZZO QUOTE DEL RISULTATO DI AMMINISTRAZIONE ACCANTONATO PER LA REISCRIZIONE RESIDUI PASSIVI PERENTI
42	X	X	UTILIZZO QUOTE DEL RISULTATO DI AMMINISTRAZIONE ACCANTONATO PER FONDO CONTENZIOSO
45	X	X	UTILIZZO QUOTE VINCOLATE DEL RISULTATO DI AMMINISTRAZIONE
50	X	X	ATTIVAZIONE/VARIAZIONE FONDO PLURIENNALE VINCOLATO
60			VARIAZIONE DA RIACCERTAMENTO STRAORDINARIO
61	X	X	VARIAZIONE DA RIACCERTAMENTO ORDINARIO
80		X	PRELIEVO DAL FONDO DI RISERVA DI CASSA

Allegato C 033

Elenco delle risorse accantonate rappresentate nel prospetto del risultato di amministrazione

Elenco analitico delle risorse accantonate rappresentate nel risultato di amministrazione

Allegato a1)

Capitolo	Descrizione	Risorse accantonate al 01/01/2017 (a)	Utilizzo accantonamento esercizio 2017 (b)	Accantonamento esercizio 2018 (c)	Risorse accantonate al 31/12/2018 (d) =a-b+c
	Fondo accantonato per crediti di dubbia esigibilità				
U15107	FONDO CREDITI DI DUBBIA E DIFFICILE ESIGIBILITA' DI PARTE CORRENTE	41.133,47	0,00	0,00	41.133,47
	Fondo accantonato per rischi legali				
U15108	FONDO RISCHI LEGALI	200.000,00	33.600,00	43.600,00	210.000,00
	Totale risorse accantonate	241.133,47	33.600,00	43.600,00	251.133,47



Allegato C 034

ELENCO ENTI E ORGANISMI STRUMENTALI

Elenco degli organismi strumentali:

AGREA - Gestione dell'Organismo Pagatore regionale;

Gestione fuori bilancio a valere sul conto di contabilità speciale di tesoreria unica 0079208 alimentato dalle assegnazioni di risorse finanziarie provenienti dal bilancio comunitario, nazionale e regionale, necessarie per l'effettuazione dei pagamenti.

L'Organismo pagatore ha la funzione di gestire e controllare le spese finanziate dai Fondi FEAGA e FEASR ed i relativi cofinanziamenti nazionali e regionali. AGREA, a tal fine, è stata riconosciuta dallo Stato membro, dall'autorità competente designata a livello ministeriale (D.M. 17/06/2009).

Le risorse, accreditate, su ordine della Commissione, sui conti istituiti presso la Tesoreria Centrale dello Stato, sono assegnate agli Organismi Pagatori incaricati dell'attuazione dei predetti interventi, sulla base delle previsioni di spesa periodiche da loro fornite, previa indicazione dell'Agenzia per le Erogazioni in Agricoltura – Organismo di coordinamento. Questi i conti correnti interessati:

- per il FEAGA: conto corrente 23205, intestato a “Ministero dell’Economia e delle Finanze – FEAGA;
- per il FEASR (Fondo di rotazione L.183/1987);
- “Ministero del Tesoro - Fondo di Rotazione per l’attuazione delle politiche comunitarie: finanziamenti nazionali” (conto corrente n. 23209);
- “Ministero del Tesoro - Fondo di Rotazione per l’attuazione delle politiche comunitarie: finanziamenti CEE” (conto corrente n.23211).

La quota di cofinanziamento regionale è erogata direttamente ad AGREA- Organismo Pagatore regionale, dalla Regione Emilia-Romagna.

L'autorità competente riconosce soltanto quegli enti la cui struttura e organizzazione amministrativa garantiscono il rispetto dei criteri definiti dalla Commissione europea (Reg. di esecuzione UE n. 908/2014). Gli Organismi pagatori sono oggetto di costante supervisione da parte dell'autorità competente che, ogni tre anni, comunica i risultati di tale monitoraggio alla Commissione europea.

In Italia sono 11 gli Organismi pagatori riconosciuti di cui 8 operanti a livello regionale, 2 operanti a livello nazionale in relazione a specifiche misure (riso ed esportazioni) e l'AGEA che svolge tale ruolo per le regioni che non hanno un proprio Organismo pagatore.

I conti degli Organismi pagatori sono annualmente certificati da un organismo indipendente che ne attesta la completezza, la correttezza e la veridicità.

L'esercizio 2018, relativo ai fondi FEAGA e FEASR (periodo di gestione 16/10/2017- 15/10/2018), è stato proposto per la liquidazione contabile al 31 maggio 2019, dalla società di revisione Pricewaterhouse and Coopers per conto della Commissione Europea.

Il comma 9 dell'art. 15 della L.154/2016 "Deleghe al Governo e ulteriori disposizioni in materia di semplificazione, razionalizzazione e competitività dei settori agricolo e agroalimentare, nonché sanzioni in materia di pesca illegale" dispone che " *Per consentire l'omogenea armonizzazione dei sistemi contabili, gli organismi pagatori regionali costituiti in attuazione dell'articolo 7 del regolamento (UE) n. 1306/2013 del Parlamento europeo e del Consiglio, del 17 dicembre 2013, relativamente alla gestione fuori bilancio dei fondi della Politica agricola comune (PAC) e dei correlati aiuti nazionali, statali e regionali, applicano le disposizioni del decreto legislativo 31 maggio 2011, n. 91, in accordo e nei tempi previsti per l'AGEA.*"

La gestione fuori bilancio dell'Organismo pagatore regionale è pertanto fuori dall'ambito di applicazione delle disposizioni previste dal D.lgs.118/2011 per gli organismi strumentali.

Nell'anno 2018 sono stati erogati circa **343,5** milioni di euro a carico del FEAGA e circa **172** milioni di euro a carico del FEASR, compreso il cofinanziamento regionale, e **circa 95,5 per le OCM** a fronte di **185 mila** disposizioni di pagamento verso **47mila** aziende agricole dell'Emilia-Romagna.



Allegato D

Bilancio di cassa dell'Organismo Pagatore regionale esercizio finanziario 2018

RISULTATO DELLA GESTIONE DI CASSA dal 16-10-2017 al 15-10-2018

DOCUMENTO INFORMATIVO

RISULTATO DELLA GESTIONE DI CASSA ESERCIZIO FINANZIARIO 2018 dal 16-10-2017 al 15-10-2018	U.E.	STATO	REGIONE	PARTITE COMPENSATIVE	TOTALE
Entrata	517.644.443,73	64.509.672,53	105.370.502,78	6.782.219,02	694.306.838,06
Uscita	495.869.449,81	52.570.928,06	23.243.418,36	5.782.592,98	577.466.389,21
SALDO al 15-10- 2018	21.774.993,92	11.938.744,47	82.127.084,42	999.626,04	116.840.448,85

ENTRATA	U.E.	STATO	REGIONE	PARTITE COMPENSATIVE	TOTALE
ASSEGNAZIONI E STORNI	493.685.920,70	56.034.124,25	36.292.400,00		586.012.444,95
INCASSI	10.088.828,95	1.559.631,40	885.673,99	4.747.543,11	17.281.677,45
GIACENZA INIZIALE	13.869.694,08	6.915.916,88	68.192.428,79	2.034.675,91	91.012.715,66
TOTALE ENTRATA	517.644.443,73	64.509.672,53	105.370.502,78	6.782.219,02	694.306.838,06

RIEPILOGO SPESA		U.E	STATO	REGIONE	PARTITE COMPENSATIVE	TOTALE
05	Agricoltura e sviluppo rurale	495.859.221,88	52.559.789,31	22.895.190,56		571.314.201,75
05 02	Migliorare la competitività del settore agricolo tramite interventi sui mercati agricoli	95.552.838,68	178.129,04			95.730.967,72
05 02 08	Prodotti ortofrutticoli	73.745.984,64				73.745.984,64
05 02 08 03	Fondo operativo delle organizzazioni di produttori	73.745.984,64				73.745.984,64
05 02 09	Prodotti del settore vitivinicolo	21.440.868,24				21.440.868,24
05 02 09 08	Programmi nazionali di sostegno al settore vitivinicolo	21.440.868,24				21.440.868,24
05 02 12	Latte e prodotti lattiero - caseari	187.856,78				187.856,78
05 02 12 08	Latte alle scuole	187.856,78				187.856,78

RIEPILOGO SPESA		U.E	STATO	REGIONE	PARTITE COMPENSATIVE	TOTALE
05 02 15	Carne suine, uova, pollame, apicoltura e altri prodotti animali	178.129,02	178.129,04			356.258,06
05 02 15 06	Aiuto particolare all'apicoltura	178.129,02	178.129,04			356.258,06
05 03	Aiuti diretti volti a contribuire ai redditi delle aziende agricole, limitare le fluttuazioni del reddito agricolo e conseguire gli obiettivi in materia di ambiente e clima	343.603.115,38	23.189,74			343.626.305,12
05 03 01	Aiuti diretti disaccoppiati	297.850.565,11	23.189,74			297.873.754,85
05 03 01 01	Regime di pagamento unico (RPU)	60.423,82				60.423,82
05 03 01 05	Sostegno specifico (articolo 68) — Aiuti diretti disaccoppiati	6.666,43	23.189,74			29.856,17
05 03 01 10	Regime di pagamento di base	196.152.985,79				196.152.985,79
05 03 01 11	Pagamento a favore delle pratiche agricole benefiche per il clima e l'ambiente	99.070.342,89				99.070.342,89
05 03 01 13	Pagamento per i giovani agricoltori	2.560.146,18				2.560.146,18
05 03 02	Altri aiuti diretti	42.129.338,08				42.129.338,08
05 03 02 44	Sostegno specifico (articolo 68) — Aiuti diretti accoppiati	10.008,01				10.008,01
05 03 02 60	Regime di sostegno accoppiato facoltativo	39.236.244,33				39.236.244,33
05 03 02 61	Regime per piccoli agricoltori	2.883.085,74				2.883.085,74
05 03 09	Disciplina finanziaria	3.623.212,19				3.623.212,19
05 03 09 00	Disciplina finanziaria	3.623.212,19				3.623.212,19

RIEPILOGO SPESA		U.E	STATO	REGIONE	PARTITE COMPENSATIVE	TOTALE
05 04	Sviluppo rurale	56.703.267,82	52.358.470,53	22.895.190,56		131.956.928,91
05 04 60	Sviluppo rurale FEASR 2014-2020	56.703.267,82	52.358.470,53	22.895.190,56		131.956.928,91
05 04 60 01	Trasferimento di conoscenze e azioni di informazione	1.617.872,34	1.493.903,43	640.244,46		3.752.020,23
05 04 60 03	Regimi di qualità dei prodotti agricoli e alimentari	340.187,97	314.121,61	134.623,49		788.933,07
05 04 60 04	Investimenti in immobilizzazioni materiali	19.450.964,39	17.960.565,90	7.697.385,43		45.108.915,72
05 04 60 06	Sviluppo delle aziende agricole e delle imprese	5.596.889,85	5.168.037,26	2.214.873,08		12.979.800,19
05 04 60 08	Investimenti nello sviluppo delle aree forestali e nel miglioramento della redditività delle foreste	1.172.358,12	1.082.528,12	463.940,80		2.718.827,04
05 04 60 10	Pagamenti agro-climatico-ambientale	14.057.390,82	12.980.266,52	5.562.971,52		32.600.628,86
05 04 60 11	Agricoltura biologica	8.580.603,40	7.923.128,90	3.395.626,88		19.899.359,18
05 04 60 13	Indennità a favore delle zone soggette a vincoli naturali o ad altri vincoli specifici	3.452.148,25	3.187.632,71	1.366.128,75		8.005.909,71
05 04 60 14	Benessere degli animali	349.381,29	322.610,52	138.261,62		810.253,43
05 04 60 16	Cooperazione	860.237,56	794.323,27	340.424,24		1.994.985,07
05 04 60 19	Sostegno allo sviluppo locale Leader (sviluppo locale di tipo partecipativo - SLTP)	665.003,41	614.048,61	263.163,68		1.542.215,70
05 04 60 20	Assistenza tecnica	560.230,42	517.303,68	677.546,61		1.755.080,71
06	Contributi e restituzioni in relazione ad accordi e programmi dell'Unione	10.227,93	11.138,75	348.227,80	2.621,87	372.216,35

RIEPILOGO SPESA		U.E	STATO	REGIONE	PARTITE COMPENSATIVE	TOTALE
06 07	Entrate relative al Fondo europeo agricolo di garanzia e al Fondo europeo agricolo per lo sviluppo rurale	10.227,93	11.138,75	348.227,80	2.621,87	372.216,35
06 07 01	Entrate relative al Fondo europeo agricolo di garanzia	10.042,29	11.138,75		2.560,01	23.741,05
06 07 01 01	Liquidazione dei conti del Fondo europeo agricolo di garanzia — Entrate con destinazione specifica	10.042,29	11.138,75		2.560,01	23.741,05
06 07 02	Entrate relative al Fondo europeo agricolo per lo sviluppo rurale	185,64		348.227,80	61,86	348.475,30
06 07 02 00	Irregolarità del Fondo europeo agricolo per lo sviluppo rurale — Entrate con destinazione specifica	185,64		348.227,80	61,86	348.475,30
99	Spese connesse				5.779.971,11	5.779.971,11
99 00	Spese connesse				5.779.971,11	5.779.971,11
99 00 07	Importi Trattenuti Dallo Stato Membro				5.779.971,11	5.779.971,11
99 00 07 00	Importi Trattenuti Dallo Stato Membro				5.779.971,11	5.779.971,11
TOTALE SPESA		495.869.449,81	52.570.928,06	23.243.418,36	5.782.592,98	577.466.389,21

RISULTATO DELLA GESTIONE DI CASSA ESERCIZIO FINANZIARIO 2018 dal 16-10-2017 al 15-10-2018	U.E.	STATO	REGIONE	PARTITE COMPENSATIVE	TOTALE
Entrata	517.644.443,73	64.509.672,53	105.370.502,78	6.782.219,02	694.306.838,06
Uscita	495.869.449,81	52.570.928,06	23.243.418,36	5.782.592,98	577.466.389,21
SALDO al 15-10- 2018	21.774.993,92	11.938.744,47	82.127.084,42	999.626,04	116.840.448,85

ENTRATA	U.E.	STATO	REGIONE	PARTITE COMPENSATIVE	TOTALE
ASSEGNAZIONI E STORNI	493.685.920,70	56.034.124,25	36.292.400,00		586.012.444,95
INCASSI	10.088.828,95	1.559.631,40	885.673,99	4.747.543,11	17.281.677,45
GIACENZA INIZIALE	13.869.694,08	6.915.916,88	68.192.428,79	2.034.675,91	91.012.715,66
TOTALE ENTRATA	517.644.443,73	64.509.672,53	105.370.502,78	6.782.219,02	694.306.838,06

SPESA		U.E.	STATO	REGIONE	PARTITE COMPENSATIVE	TOTALE
Capitolo	Descrizione					
05	Agricoltura e sviluppo rurale					
05 02	Migliorare la competitività del settore agricolo tramite interventi sui mercati agricoli					
05 02 08	Prodotti ortofrutticoli					
05 02 08 03	Fondo operativo delle organizzazioni di produttori					
PAGAMENTI	3000170101 ANTICIPI 2017 - PROGRAMMI OPERATIVI - R.1308/13, ART.33; R.2017/892, ART.11; R.543/11, ART.71	37.790.186,67				37.790.186,67
PAGAMENTI	3000170201 2017-PROGRAMMI OPERATIVI - VERSAMENTI PARZIALI/SALDO - R.1308/13, ART.33; R.2017/892, ART.12&10;R.543/11, ART.70&72	17.309.280,17				17.309.280,17
PAGAMENTI	3000180101 ANTICIPI 2018 - PROGRAMMI OPERATIVI - R.1308/13, ART.33; R.2017/892, ART.11	14.941.220,69				14.941.220,69
PAGAMENTI	3000180301 MISURE ECCEZIONALI DI SOSTEGNO - ORGANIZZAZIONI DI PRODUTTORI - RITIRI - R.2017/1165, ART.5	3.705.297,11				3.705.297,11

SPESA			U.E	STATO	REGIONE	PARTITE COMPENSATIVE	TOTALE
Capitolo	Descrizione						
		05 02 08 03	73.745.984,64				73.745.984,64
		05 02 08	73.745.984,64				73.745.984,64
05 02 09	Prodotti del settore vitivinicolo						
05 02 09 08	Programmi nazionali di sostegno al settore vitivinicolo						
PAGAMENTI	1650021	2016/17 - ANTICIPI - RISTRUTTURAZIONE E RICONVERSIONE DEI VIGNETI - R. 1308/13, ART.46;R.555/08, ART.10	13.757,14				13.757,14
PAGAMENTI	1650022	2016/17 - SALDO - RISTRUTTURAZIONE E RICONVERSIONE DEI VIGNETI - R. 1308/13, ART.46;R.555/08, ART.10	1.190,00				1.190,00
PAGAMENTI	1650023	2017/18 - ANTICIPI - RISTRUTTURAZIONE E RICONVERSIONE DEI VIGNETI - R. 1308/13, ART.46.	2.509.175,55				2.509.175,55
PAGAMENTI	1650024	2017/18 - SALDO - RISTRUTTURAZIONE E RICONVERSIONE DEI VIGNETI - R. 1308/13, ART.46	6.998.488,74				6.998.488,74
PAGAMENTI	1650908	ASSICURAZIONE DEL RACCOLTO - R. 1308/13, ART.49	2.950.724,32				2.950.724,32
PAGAMENTI	1651401	INVESTIMENTI - SALDO - R.1308/13, ART. 50	8.967.532,49				8.967.532,49
		05 02 09 08	21.440.868,24				21.440.868,24
		05 02 09	21.440.868,24				21.440.868,24
05 02 12	Latte e prodotti lattiero - caseari						
05 02 12 08	Latte alle scuole						
PAGAMENTI	831700101	2016/2017- LATTE ALLE SCUOLE - CAT.I R.1308/13, R.657/08, ALLEGATO I -	43.492,64				43.492,64
PAGAMENTI	831700201	2016/2017 - LATTE ALLE SCUOLE - CAT.II R.1308/13, R.657/08, ALLEGATO I	8.933,51				8.933,51
PAGAMENTI	831700301	2016/2017 - LATTE ALLE SCUOLE - CAT.III R.1308/13, R.657/08, ALLEGATO I	26.454,16				26.454,16

SPESA			U.E	STATO	REGIONE	PARTITE COMPENSATIVE	TOTALE
Capitolo	Descrizione						
PAGAMENTI	831700401	2016-2017 - LATTE ALLE SCUOLE - CAT.IV - R.1308/13. ART.26; R.657/08,ALLEGATO I	92.528,80				92.528,80
PAGAMENTI	831700501	2016/2017 - LATTE ALLE SCUOLE - CAT.V - R.1308/13. ART.26; R.657/08,ALLEGATO I	16.447,67				16.447,67
		05 02 12 08	187.856,78				187.856,78
		05 02 12	187.856,78				187.856,78
05 02 15	Carne suine, uova, pollame, apicoltura e altri prodotti animali						
05 02 15 06	Aiuto particolare all'apicoltura						
PAGAMENTI	232170101	PROGRAMMA 2017- AIUTO PARTICOLARE ALL'APICOLTURA - R.1308/13,ART.55	2.076,30				2.076,30
PAGAMENTI	232170102	PROGRAMMA 2017-AIUTO PARTICOLARE APICOLTURA - R.1308/13, ART. 55 - QUOTA STATO		2.076,30			2.076,30
PAGAMENTI	232180101	2018 QUOTA UE - AIUTO PARTICOLARE ALL'APICOLTURA - R.1308/13, ART.55	176.052,72				176.052,72
PAGAMENTI	232180102	2018 QUOTA STATO - AIUTO PARTICOLARE ALL'APICOLTURA - R.1308/13, ART.55		176.052,74			176.052,74
		05 02 15 06	178.129,02	178.129,04			356.258,06
		05 02 15	178.129,02	178.129,04			356.258,06
		05 02	95.552.838,68	178.129,04			95.730.967,72
05 03	Aiuti diretti volti a contribuire ai redditi delle aziende agricole, limitare le fluttuazioni del reddito agricolo e conseguire gli obiettivi in materia di ambiente e clima						
05 03 01	Aiuti diretti disaccoppiati						
05 03 01 01	Regime di pagamento unico (RPU)						
PAGAMENTI	100100101	REGIME DI PAGAMENTO UNICO - 0% MODULAZIONE - R. 73/09, TITOLO III - ANNO CIVILE 2010	194,09				194,09

SPESA		U.E	STATO	REGIONE	PARTITE COMPENSATIVE	TOTALE
Capitolo	Descrizione					
PAGAMENTI	100110101 REGIME DI PAGAMENTO UNICO - 0% MODULAZIONE - R. 73/09, TITOLO III - ANNO CIVILE 2011	346,30				346,30
PAGAMENTI	100120201 REGIME DI PAGAMENTO UNICO - PAGAMENTI 5.000€-300.000€ - 10% MODULAZIONE - R. 73/09, TITOLO III - ANNO CIVILE 2012	9,21				9,21
PAGAMENTI	100130101 REGIME DI PAGAMENTO UNICO-SENZA D.F.-0% AGGIUSTAMENTO-R.73/09, TITOLO III-ANNO CIVILE 2013	2.992,94				2.992,94
PAGAMENTI	100130201 REGIME DI PAGAMENTO UNICO-CON D.F.-0% AGGIUSTAMENTO-R.73/09, TITOLO III-ANNO CIVILE 2013	6.249,14				6.249,14
PAGAMENTI	100130301 REGIME DI PAGAMENTO UNICO-PAGAMENTI 5.000€-300.000€-10% AGGIUSTAMENTO-R.73/09, TITOLO III-ANNO CIVILE 2013	10.085,61				10.085,61
PAGAMENTI	100140101 REGIME DI PAGAMENTO UNICO - SENZA DISCIPLINA FINANZIARIA - R. 73/09, TITOLO III - ANNO CIVILE 2014	22.344,96				22.344,96
PAGAMENTI	100140201 REGIME DI PAGAMENTO UNICO - CON DISCIPLINA FINANZIARIA - R. 73/09, TITOLO III - ANNO CIVILE 2014	18.201,57				18.201,57
	05 03 01 01	60.423,82				60.423,82
05 03 01 05	Sostegno specifico (articolo 68) — Aiuti diretti disaccoppiati					
PAGAMENTI	500100401 SOSTEGNO AD HOC - PREMI ASSICURATIVI - 0% MODULAZIONE - R.73/09, ART.68(1)(D)- ANNO CIVILE 2010	82,75				82,75
PAGAMENTI	500110102 SOSTEGNO AD HOC - PREMI ASSICURATIVI R.73/09,ART.68(1)(D)- ANNO CIVILE 2010 - QUOTA STATALE		27,59			27,59
PAGAMENTI	500110202 FONDI NAZIONALI LEGGE 221/2010 - TAB. E - AIUTI DI STATO 2010		28,89			28,89
PAGAMENTI	500120302 SOSTEGNO AD HOC - PREMI ASSICURATIVI - R.73/09, ART.68(1)(D) - ANNO CIVILE 2012 - QUOTA STATALE		491,02			491,02
PAGAMENTI	500120402 FONDI NAZIONALI LEGGE 228/2012 - TAB.E AIUTI DI STATO 2012		813,82			813,82
PAGAMENTI	500120501 SOSTEGNO AD HOC - PREMI ASSICURATIVI - PAGAMENTI 5.000 € 300.000 € 10% MODULAZIONE - R.73/09,ART. 68(1)(D)- ANNO CIVILE 2012	1.324,91				1.324,91
PAGAMENTI	500130302 SOSTEGNO AD HOC - PREMI ASSICURATIVI - R.73/09, ART.68(1)(D) - ANNO CIVILE 2013 - QUOTA STATALE		1.786,07			1.786,07
PAGAMENTI	500130402 FONDI NAZIONALI LEGGE N. 147/2013 - TAB.E AIUTI DI STATO		15.564,49			15.564,49

SPESA		U.E	STATO	REGIONE	PARTITE COMPENSATIVE	TOTALE
Capitolo	Descrizione					
PAGAMENTI	500130701 SOSTEGNO AD HOC - PREMI ASSICURATIVI - PAGAMENTI 5.000 € 300.000 € 10% AGGIUSTAMENTO - R.73/09,ART. 68(1)(D)- ANNO CIVILE 2013	4.690,96				4.690,96
PAGAMENTI	500140302 SOSTEGNO AD HOC - PREMI ASSICURATIVI - R.73/09, ART.68(1)(D) - ANNO CIVILE 2014 - QUOTA STATALE		191,20			191,20
PAGAMENTI	500140402 FONDI NAZIONALI - AIUTI DI STATO 2014		4.286,66			4.286,66
PAGAMENTI	500140501 SOSTEGNO AD HOC - PREMI ASSICURATIVI SENZA DISCIPLINA FINANZIARIA - R.73/09, ART.68(1)(D)- ANNO CIVILE 2014	131,74				131,74
PAGAMENTI	500140601 SOSTEGNO AD HOC - PREMI ASSICURATIVI - CON DISCIPLINA FINANZIARIA - R.73/09, ART.68(1)(D)- ANNO CIVILE 2014	436,07				436,07
	05 03 01 05	6.666,43	23.189,74			29.856,17
05 03 01 10	Regime di pagamento di base					
PAGAMENTI	100150101 REGIME DI PAGAMENTO DI BASE - SENZA DISCIPLINA FINANZIARIA - 0% RIDUZIONE DEI PAGAMENTI - R.1307/13, ART.22 - A.C. 2015	93.684,13				93.684,13
PAGAMENTI	100150201 REGIME DI PAGAMENTO DI BASE - CON DISCIPLINA FINANZIARIA - 0% RIDUZIONE DEI PAGAMENTI - R.1307/13, ART.22 - A.C. 2015	226.364,48				226.364,48
PAGAMENTI	100150301 REGIME DI PAGAMENTO DI BASE - 50% RIDUZIONE DEI PAGAMENTI - R.1307/13, ART.22&11 - A.C. 2015	10.878,94				10.878,94
PAGAMENTI	100160101 REGIME DI PAGAMENTO DI BASE - SENZA DISCIPLINA FINANZIARIA - 0% RIDUZIONE DEI PAGAMENTI - R.1307/13, ART.22 - ANNO CIVILE 2016	283.499,50				283.499,50
PAGAMENTI	100160201 REGIME DI PAGAMENTO DI BASE - CON DISCIPLINA FINANZIARIA - 0% RIDUZIONE DEI PAGAMENTI - R.1307/13, ART.22 - ANNO CIVILE 2016	1.181.541,86				1.181.541,86
PAGAMENTI	100160301 REGIME DI PAGAMENTO DI BASE - 50% RIDUZIONE DEI PAGAMENTI - R.1307/13, ART.22&11 - ANNO CIVILE 2016	70.185,94				70.185,94
PAGAMENTI	100170101 A.C.2017-REGIME DI PAGAMENTO DI BASE - SENZA DISCIPLINA FINANZIARIA - 0% RIDUZIONE DEI PAGAMENTI - R.1307/13, ART.22	53.603.727,45				53.603.727,45

SPESA		U.E	STATO	REGIONE	PARTITE COMPENSATIVE	TOTALE
Capitolo	Descrizione					
PAGAMENTI	100170201 A.C.2017-REGIME DI PAGAMENTO DI BASE - CON DISCIPLINA FINANZIARIA - 0% RIDUZIONE DEI PAGAMENTI - R.1307/13, ART.22	135.567.558,82				135.567.558,82
PAGAMENTI	100170301 A.C.2017-REGIME DI PAGAMENTO DI BASE - 50% RIDUZIONE DEI PAGAMENTI - R.1307/13, ART.22&11	5.115.544,67				5.115.544,67
	05 03 01 10	196.152.985,79				196.152.985,79
05 03 01 11	Pagamento a favore delle pratiche agricole benefiche per il clima e l'ambiente					
PAGAMENTI	100150501 PAGAMENTO PER LE PRATICHE AGRICOLE BENEFICHE PER IL CLIMA E L'AMBIENTE - SENZA DISCIPLINA FINANZIARIA - R.1307/13, ART.43 - A.C. 2015	96.278,27				96.278,27
PAGAMENTI	100150601 PAGAMENTO PER LE PRATICHE AGRICOLE BENEFICHE PER IL CLIMA E L'AMBIENTE - CON DISCIPLINA FINANZIARIA - R.1307/13, ART.43 - ANNO CIVILE 2015	262.396,27				262.396,27
PAGAMENTI	100160501 PAGAMENTO PER LE PRATICHE AGRICOLE BENEFICHE PER IL CLIMA E L'AMBIENTE - SENZA DISCIPLINA FINANZIARIA - R.1307/13, ART.43-ANNO CIVILE 2016	146.370,94				146.370,94
PAGAMENTI	100160601 PAGAMENTO PER LE PRATICHE AGRICOLE BENEFICHE PER IL CLIMA E L'AMBIENTE - CON DISCIPLINA FINANZIARIA - R.1307/13, ART.43 - ANNO CIVILE 2016	749.147,61				749.147,61
PAGAMENTI	100170501 A.C.2017-PAGAMENTO PER LE PRATICHE AGRICOLE BENEFICHE PER IL CLIMA E L'AMBIENTE - SENZA DISCIPLINA FINANZIARIA - R.1307/13, ART.43	8.158.893,60				8.158.893,60
PAGAMENTI	100170601 A.C.2017-PAGAMENTO PER LE PRATICHE AGRICOLE BENEFICHE PER IL CLIMA E L'AMBIENTE - CON DISCIPLINA FINANZIARIA - R.1307/13, ART.43	89.657.256,20				89.657.256,20
	05 03 01 11	99.070.342,89				99.070.342,89
05 03 01 13	Pagamento per i giovani agricoltori					
PAGAMENTI	100150701 PAGAMENTO PER I GIOVANI AGRICOLTORI - SENZA DISCIPLINA FINANZIARIA - R.1307/13, ART.50&51 (4) - A.C. 2015	110,21				110,21
PAGAMENTI	100150801 PAGAMENTO PER I GIOVANI AGRICOLTORI - CON DISCIPLINA FINANZIARIA - R.1307/13, ART.50&51 (4) - A.C. 2015	3.580,21				3.580,21

SPESA		U.E	STATO	REGIONE	PARTITE COMPENSATIVE	TOTALE
Capitolo	Descrizione					
PAGAMENTI	100160701 PAGAMENTO PER I GIOVANI AGRICOLTORI - SENZA DISCIPLINA FINANZIARIA - R.1307/13, ART.50&51(4) - ANNO CIVILE 2016	854,41				854,41
PAGAMENTI	100160801 PAGAMENTO PER I GIOVANI AGRICOLTORI - CON DISCIPLINA FINANZIARIA - R.1307/13, ART.50&51(4) - ANNO CIVILE 2016	42.864,44				42.864,44
PAGAMENTI	100170701 A.C.2017-PAGAMENTO PER I GIOVANI AGRICOLTORI - SENZA DISCIPLINA FINANZIARIA - R.1307/13, ART.50&51(4)	104.666,23				104.666,23
PAGAMENTI	100170801 A.C.2017-PAGAMENTO PER I GIOVANI AGRICOLTORI - CON DISCIPLINA FINANZIARIA - R.1307/13, ART.50&51(4)	2.408.070,68				2.408.070,68
	05 03 01 13	2.560.146,18				2.560.146,18
	05 03 01	297.850.565,11	23.189,74			297.873.754,85
05 03 02	Altri aiuti diretti					
05 03 02 44	Sostegno specifico (articolo 68) — Aiuti diretti accoppiati					
PAGAMENTI	4400130301 SOSTEGNO SPECIFICO (ARTICOLO 68)-AIUTI DIRETTI ACCOPPIATI-QUALITA'- PAGAMENTI 5.000€-300.000€-10% AGGIUSTAMENTO-R.73/09 ART.68 (1)(A)(II)-ANNO CIVILE	10.008,01				10.008,01
	05 03 02 44	10.008,01				10.008,01
05 03 02 60	Regime di sostegno accoppiato facoltativo					
PAGAMENTI	6000150101 SOSTEGNO ACCOPPIATO FACOLTATIVO - SENZA DISCIPLINA FINANZIARIA - R.1307/13, ART. 52 - ANNO CIVILE 2015	4.263,05				4.263,05
PAGAMENTI	6000150201 SOSTEGNO ACCOPPIATO FACOLTATIVO - CON DISCIPLINA FINANZIARIA - R.1307/13, ART. 52 - ANNO CIVILE 2015	76.244,66				76.244,66
PAGAMENTI	6000160201 SOSTEGNO ACCOPPIATO FACOLTATIVO - MISURA 1 (LATTE) - CON DISCIPLINA FINANZIARIA - R. 1307/13, ART.52- ANNO CIVILE 2016	150.546,95				150.546,95
PAGAMENTI	6000160401 SOSTEGNO ACCOPPIATO FACOLTATIVO - MISURA 2 (LATTE MONTAGNA) - CON DISCIPLINA FINANZIARIA - R. 1307/13, ART.52- ANNO CIVILE 2016	59.541,42				59.541,42

SPESA		U.E	STATO	REGIONE	PARTITE COMPENSATIVE	TOTALE
Capitolo	Descrizione					
PAGAMENTI	6000160801 SOSTEGNO ACCOPPIATO FACOLTATIVO - MISURA 4 (VACCHE NUTRICI) - CON DISCIPLINA FINANZIARIA - R. 1307/13, ART.52- ANNO CIVILE 2016	24.031,02				24.031,02
PAGAMENTI	6000161001 SOSTEGNO ACCOPPIATO FACOLTATIVO - MISURA 5 (BOVINI MACELLATI 12-24 MESI) - CON DISCIPLINA FINANZIARIA - R. 1307/13, ART.52- ANNO CIVILE 2016	9.725,79				9.725,79
PAGAMENTI	6000161101 SOSTEGNO ACCOPPIATO FACOLTATIVO - MISURA 6 (AGNELLE DA RIMONTA) - SENZA DISCIPLINA FINANZIARIA - R. 1307/13, ART.52- ANNO CIVILE 2016	123,35				123,35
PAGAMENTI	6000161201 SOSTEGNO ACCOPPIATO FACOLTATIVO - MISURA 6 (AGNELLE DA RIMONTA) - CON DISCIPLINA FINANZIARIA - R. 1307/13, ART.52- ANNO CIVILE 2016	4.583,10				4.583,10
PAGAMENTI	6000161501 SOSTEGNO ACCOPPIATO FACOLTATIVO - MISURA 8 (SOIA)- SENZA DISCIPLINA FINANZIARIA - R. 1307/13, ART.52- ANNO CIVILE 2016	2.483,39				2.483,39
PAGAMENTI	6000161601 SOSTEGNO ACCOPPIATO FACOLTATIVO - MISURA 8 (SOIA) - CON DISCIPLINA FINANZIARIA - R. 1307/13, ART.52- ANNO CIVILE 2016	20.009,48				20.009,48
PAGAMENTI	6000161701 SOSTEGNO ACCOPPIATO FACOLTATIVO - MISURA 9 (FRUMENTO DURO)- SENZA DISCIPLINA FINANZIARIA - R. 1307/13, ART.52- ANNO CIVILE 2016	1.178,45				1.178,45
PAGAMENTI	6000161801 SOSTEGNO ACCOPPIATO FACOLTATIVO - MISURA 9 (FRUMENTO DURO)- CON DISCIPLINA FINANZIARIA - R. 1307/13, ART.52- ANNO CIVILE 2016	3.090,71				3.090,71
PAGAMENTI	6000162001 SOSTEGNO ACCOPPIATO FACOLTATIVO - MISURA 10 (PROTEAGINOSE) - CON DISCIPLINA FINANZIARIA - R. 1307/13, ART.52- ANNO CIVILE 2016	114,02				114,02
PAGAMENTI	6000162101 SOSTEGNO ACCOPPIATO FACOLTATIVO - MISURA 11 (LEGUMINOSE) - SENZA DISCIPLINA FINANZIARIA - R. 1307/13, ART.52- ANNO CIVILE 2016	28,84				28,84
PAGAMENTI	6000162401 SOSTEGNO ACCOPPIATO FACOLTATIVO - MISURA 12 (RISO) - CON DISCIPLINA FINANZIARIA - R.1307/13, ART.52 - ANNO CIVILE 2016	3.057,92				3.057,92
PAGAMENTI	6000162501 SOSTEGNO ACCOPPIATO FACOLTATIVO - MISURA 13 (BARBABIETOLA) - SENZA DISCIPLINA FINANZIARIA - R.1307/13, ART.52 - ANNO CIVILE 2016	356,53				356,53

SPESA		U.E	STATO	REGIONE	PARTITE COMPENSATIVE	TOTALE
Capitolo	Descrizione					
PAGAMENTI	6000162601 SOSTEGNO ACCOPPIATO FACOLTATIVO - MISURA 13(BARBABIETOLA) - CON DISCIPLINA FINANZIARIA - R. 1307/13, ART.52- ANNO CIVILE 2016	175.900,10				175.900,10
PAGAMENTI	6000162801 SOSTEGNO ACCOPPIATO FACOLTATIVO - MISURA 14 (POMODORI) - CON DISCIPLINA FINANZIARIA - R. 1307/13, ART.52- ANNO CIVILE 2016	133.753,62				133.753,62
PAGAMENTI	6000162901 SOSTEGNO ACCOPPIATO FACOLTATIVO - MISURA 15 (OLIVO) - SENZA DISCIPLINA FINANZIARIA - R. 1307/13, ART.52- ANNO CIVILE 2016	584,35				584,35
PAGAMENTI	6000163001 SOSTEGNO ACCOPPIATO FACOLTATIVO - MISURA 15 (OLIVO) - CON DISCIPLINA FINANZIARIA - R. 1307/13, ART.52- ANNO CIVILE 2016	1.101,76				1.101,76
PAGAMENTI	6000163101 SOSTEGNO ACCOPPIATO FACOLTATIVO - MISURA 16 (OLIVO 7,5%)- SENZA DISCIPLINA FINANZIARIA - R. 1307/13, ART.52- ANNO CIVILE 2016	397,73				397,73
PAGAMENTI	6000163201 SOSTEGNO ACCOPPIATO FACOLTATIVO - MISURA 16 (OLIVO 7,5%) - CON DISCIPLINA FINANZIARIA - R. 1307/13, ART.52- ANNO CIVILE 2016	212,90				212,90
PAGAMENTI	6000163401 SOSTEGNO ACCOPPIATO FACOLTATIVO - MISURA 17(OLIVO DOP) - CON DISCIPLINA FINANZIARIA - R. 1307/13, ART.52- ANNO CIVILE 2016	301,66				301,66
PAGAMENTI	6000163601 SOSTEGNO ACCOPPIATO FACOLTATIVO - MISURA 18 (NUTRICI CON ADESIONE) - CON DISCIPLINA FINANZIARIA - R. 1307/13, ART.52- ANNO CIVILE 2016	11.157,81				11.157,81
PAGAMENTI	6000163801 SOSTEGNO ACCOPPIATO FACOLTATIVO - MISURA 19 (BOVINI MACELLATI 12-24) - CON DISCIPLINA FINANZIARIA - R. 1307/13, ART.52- ANNO CIVILE 2016	9.817,88				9.817,88
PAGAMENTI	6000164001 SOSTEGNO ACCOPPIATO FACOLTATIVO - MISURA 20 (BOVINI MACELLATI ISCRITTI) - CON DISCIPLINA FINANZIARIA - R. 1307/13, ART.52- ANNO CIVILE 2016	78,52				78,52
PAGAMENTI	6000170101 A.C.2017-SOSTEGNO ACCOPPIATO FACOLTATIVO - MISURA 1 - LATTE - SENZA DISCIPLINA FINANZIARIA - R.1307/13, ART.52	43.919,67				43.919,67
PAGAMENTI	6000170201 A.C.2017-SOSTEGNO ACCOPPIATO FACOLTATIVO - MISURA 1 - LATTE - CON DISCIPLINA FINANZIARIA - R.1307/13, ART.52	13.951.693,78				13.951.693,78

SPESA		U.E	STATO	REGIONE	PARTITE COMPENSATIVE	TOTALE
Capitolo	Descrizione					
PAGAMENTI	6000170301 A.C.2017- SOSTEGNO ACCOPPIATO FACOLTATIVO - MISURA 2 - LATTE DI MONTAGNA - SENZA DISCIPLINA FINANZIARIA - R.1307/13, ART.52	6.013,11				6.013,11
PAGAMENTI	6000170401 A.C.2017-SOSTEGNO ACCOPPIATO FACOLTATIVO - MISURA 2 - LATTE DI MONTAGNA - CON DISCIPLINA FINANZIARIA - R.1307/13, ART.52	2.020.833,08				2.020.833,08
PAGAMENTI	6000170601 A.C.2017-SOSTEGNO ACCOPPIATO FACOLTATIVO - MISURA 3 - BUFALAE - CON DISCIPLINA FINANZIARIA - R.1307/13, ART.52	1.767,94				1.767,94
PAGAMENTI	6000170701 A.C.2017-SOSTEGNO ACCOPPIATO FACOLTATIVO - MISURA 4 - VACCHE NUTRICI - SENZA DISCIPLINA FINANZIARIA - R.1307/13, ART.52	16.361,20				16.361,20
PAGAMENTI	6000170801 A.C.2017-SOSTEGNO ACCOPPIATO FACOLTATIVO - MISURA 4 - VACCHE NUTRICI - CON DISCIPLINA FINANZIARIA - R.1307/13, ART.52	840.526,51				840.526,51
PAGAMENTI	6000170901 A.C.2017-SOSTEGNO ACCOPPIATO FACOLTATIVO - MISURA 5 - BOVINI MACELLATI 12-24 MESI -SENZA DISCIPLINA FINANZIARIA - R.1307/13, ART.52	4.034,51				4.034,51
PAGAMENTI	6000171001 A.C.2017-SOSTEGNO ACCOPPIATO FACOLTATIVO - MISURA 5 - BOVINI MACELLATI 12-24 MESI - CON DISCIPLINA FINANZIARIA - R.1307/13, ART.52	108.944,67				108.944,67
PAGAMENTI	6000171101 A.C.2017-SOSTEGNO ACCOPPIATO FACOLTATIVO - MISURA 6 - AGNELLE DA RIMONTA - SENZA DISCIPLINA FINANZIARIA - R.1307/13, ART.52	3.892,93				3.892,93
PAGAMENTI	6000171201 A.C.2017-SOSTEGNO ACCOPPIATO FACOLTATIVO - MISURA 6 - AGNELLE DA RIMONTA - CON DISCIPLINA FINANZIARIA - R.1307/13, ART.52	32.395,64				32.395,64
PAGAMENTI	6000171501 A.C.2017-SOSTEGNO ACCOPPIATO FACOLTATIVO - MISURA 8 - SOIA -SENZA DISCIPLINA FINANZIARIA - R.1307/13, ART.52	90.560,77				90.560,77
PAGAMENTI	6000171601 A.C.2017-SOSTEGNO ACCOPPIATO FACOLTATIVO - MISURA 8 - SOIA - CON DISCIPLINA FINANZIARIA - R.1307/13, ART.52	967.562,39				967.562,39
PAGAMENTI	6000171701 A.C.2017-SOSTEGNO ACCOPPIATO FACOLTATIVO - MISURA 9 - FRUMENTO DURO - SENZA DISCIPLINA FINANZIARIA - R.1307/13, ART.52	6.223,87				6.223,87

SPESA		U.E	STATO	REGIONE	PARTITE COMPENSATIVE	TOTALE
Capitolo	Descrizione					
PAGAMENTI	6000171801 A.C.2017-SOSTEGNO ACCOPPIATO FACOLTATIVO - MISURA 9 - FRUMENTO DURO - CON DISCIPLINA FINANZIARIA - R.1307/13, ART.52	95.708,74				95.708,74
PAGAMENTI	6000171901 A.C.2017-SOSTEGNO ACCOPPIATO FACOLTATIVO - MISURA 10 - PROTEAGINOSE - SENZA DISCIPLINA FINANZIARIA - R.1307/13, ART.52	1.085,57				1.085,57
PAGAMENTI	6000172001 A.C.2017-SOSTEGNO ACCOPPIATO FACOLTATIVO - MISURA 10 - PROTEAGINOSE - CON DISCIPLINA FINANZIARIA - R.1307/13, ART.52	31.767,30				31.767,30
PAGAMENTI	6000172101 A.C.2017-SOSTEGNO ACCOPPIATO FACOLTATIVO - MISURA 11 - LEGUMINOSE - SENZA DISCIPLINA FINANZIARIA - R.1307/13, ART.52	2.348,31				2.348,31
PAGAMENTI	6000172201 A.C.2017-SOSTEGNO ACCOPPIATO FACOLTATIVO - MISURA 11 - LEGUMINOSE - CON DISCIPLINA FINANZIARIA - R.1307/13, ART.52	3.647,53				3.647,53
PAGAMENTI	6000172301 A.C.2017-SOSTEGNO ACCOPPIATO FACOLTATIVO - MISURA 12 - RISO - SENZA DISCIPLINA FINANZIARIA - R.1307/13, ART.52	1.407,70				1.407,70
PAGAMENTI	6000172401 A.C.2017-SOSTEGNO ACCOPPIATO FACOLTATIVO - MISURA 12 - RISO - CON DISCIPLINA FINANZIARIA - R.1307/13, ART.52	659.761,16				659.761,16
PAGAMENTI	6000172501 A.C.2017-SOSTEGNO ACCOPPIATO FACOLTATIVO - MISURA 13 - BARBABIETOLA - SENZA DISCIPLINA FINANZIARIA - R.1307/13, ART.52	150.215,41				150.215,41
PAGAMENTI	6000172601 A.C.2017-SOSTEGNO ACCOPPIATO FACOLTATIVO - MISURA 13 - BARBABIETOLA - CON DISCIPLINA FINANZIARIA - R.1307/13, ART.52	9.708.287,56				9.708.287,56
PAGAMENTI	6000172701 A.C.2017-SOSTEGNO ACCOPPIATO FACOLTATIVO - MISURA 14 - POMODORI - SENZA DISCIPLINA FINANZIARIA - R.1307/13, ART.52	19.190,45				19.190,45
PAGAMENTI	6000172801 A.C.2017-SOSTEGNO ACCOPPIATO FACOLTATIVO - MISURA 14 - POMODORI -CON DISCIPLINA FINANZIARIA - R.1307/13, ART.52	4.045.453,54				4.045.453,54
PAGAMENTI	6000172901 A.C.2017-SOSTEGNO ACCOPPIATO FACOLTATIVO - MISURA 15 - OLIVO -SENZA DISCIPLINA FINANZIARIA - R.1307/13, ART.52	3.808,67				3.808,67

SPESA		U.E	STATO	REGIONE	PARTITE COMPENSATIVE	TOTALE
Capitolo	Descrizione					
PAGAMENTI	6000173001 A.C.2017-SOSTEGNO ACCOPPIATO FACOLTATIVO - MISURA 15 - OLIVO - CON DISCIPLINA FINANZIARIA - R.1307/13, ART.52	3.980,54				3.980,54
PAGAMENTI	6000173101 A.C.2017-SOSTEGNO ACCOPPIATO FACOLTATIVO - MISURA 16 - OLIVO 7,5% - SENZA DISCIPLINA FINANZIARIA - R.1307/13, ART.52	1.108,96				1.108,96
PAGAMENTI	6000173201 A.C.2017-SOSTEGNO ACCOPPIATO FACOLTATIVO - MISURA 16 - OLIVO 7,5% - CON DISCIPLINA FINANZIARIA - R.1307/13, ART.52	1.446,93				1.446,93
PAGAMENTI	6000173301 A.C.2017-SOSTEGNO ACCOPPIATO FACOLTATIVO - MISURA 17 - OLIVO DOP - SENZA DISCIPLINA FINANZIARIA - R.1307/13, ART.52	6.064,80				6.064,80
PAGAMENTI	6000173401 A.C.2017-SOSTEGNO ACCOPPIATO FACOLTATIVO - MISURA 17 - OLIVO DOP - CON DISCIPLINA FINANZIARIA - R.1307/13, ART.52	9.474,39				9.474,39
PAGAMENTI	6000173501 A.C.2017-SOSTEGNO ACCOPPIATO FACOLTATIVO - MISURA 18 - NUTRICI CON ADESIONE - SENZA DISCIPLINA FINANZIARIA - R.1307/13, ART.52	199,53				199,53
PAGAMENTI	6000173601 A.C.2017-SOSTEGNO ACCOPPIATO FACOLTATIVO - MISURA 18 - NUTRICI CON ADESIONE - CON DISCIPLINA FINANZIARIA - R.1307/13, ART.52	32.546,81				32.546,81
PAGAMENTI	6000173701 A.C.2017-SOSTEGNO ACCOPPIATO FACOLTATIVO - MISURA 19 - BOVINI MACELLATI 12-24 MESI - SENZA DISCIPLINA FINANZIARIA - R.1307/13, ART.52	5.577,14				5.577,14
PAGAMENTI	6000173801 A.C.2017-SOSTEGNO ACCOPPIATO FACOLTATIVO - MISURA 19 - BOVINI MACELLATI 12-24 MESI - CON DISCIPLINA FINANZIARIA - R.1307/13, ART.52	5.544.341,44				5.544.341,44
PAGAMENTI	6000173901 A.C.2017-SOSTEGNO ACCOPPIATO FACOLTATIVO - MISURA 20 - VACCHE NUTRICI NON ISCRITTE - SENZA DISCIPLINA FINANZIARIA - R.1307/13, ART.52	6.836,37				6.836,37
PAGAMENTI	6000174001 A.C.2017-SOSTEGNO ACCOPPIATO FACOLTATIVO - MISURA 20 - VACCHE NUTRICI NON ISCRITTE - CON DISCIPLINA FINANZIARIA - R.1307/13, ART.52	114.570,40				114.570,40
	05 03 02 60	39.236.244,33				39.236.244,33
05 03 02 61	Regime per piccoli agricoltori					

SPESA		U.E	STATO	REGIONE	PARTITE COMPENSATIVE	TOTALE
Capitolo	Descrizione					
PAGAMENTI	6100150101 REGIME PER I PICCOLI AGRICOLTORI - REGIME PAGAMENTO BASE - RISERVA NAZ., RIDUZ. LINEARE SENZA DISCIPLINA FINAZ.- R.1307/13, ART.22,61&65(2)-A.C.2015	10.351,30				10.351,30
PAGAMENTI	6100150201 REGIME PICCOLI AGRICOLTORI - PAGAMENTO PER LE PRATICHE AGRIC. BENEFICHE PER CLIMA E AMBIENTE-SENZA DISCIPLINA FINANZIARIA-R.1307/13,ART.61&43-A.C.2015	5.436,72				5.436,72
PAGAMENTI	6100150301 REGIME PICCOLI AGRICOLTORI - PAGAMENTO PER I GIOVANI AGRIC.E IMPORTI RESIDUI-SENZA DISCIPLINA FINANZIARIA-R.1307/13, ART.50,51(4),61&65(2)(B)-A.C.2015	214,03				214,03
PAGAMENTI	6100150501 REGIME PER I PICCOLI AGRICOLTORI - SOSTEGNO ACCOPPIATO FACOLTATIVO - SENZA DISCIPLINA FINANZIARIA - R.1307/13,ART.52,61,63(1)(A),(B)&(2)(B)-A.C.2015	90,97				90,97
PAGAMENTI	6100160101 REGIME PICCOLI AGRICOLTORI-REGIME PAGAMENTO DI BASE-RISERVA NAZIONALE,RIDUZIONE LINEARE-SENZA DISCIPLINA FINANZIARIA-R.1307/13,ART.22,61E65-A.C.2016	58.944,17				58.944,17
PAGAMENTI	6100160201 REGIME PICCOLI AGRICOLTORI-PAGAMENTO PRATICHE AGRICOLE BENEFICHE PER IL CLIMA E AMBIENTE-SENZA DISCIPLINA FINANZIARIA-R.1307/13,ART.61E43 A.C.2016	29.542,73				29.542,73
PAGAMENTI	6100160301 REGIME PICCOLI AGRICOLTORI-PAGAMENTO GIOVANI AGRICOLTORI E IMPORTI RESIDUI-SENZA DISCIPLINA FINANZIARIA-R.1307/13, ART.50,51(4),61 E 65(2)B A.C.2016	158,47				158,47
PAGAMENTI	6100161501 REGIME PICCOLI AGRICOLTORI-SOSTEGNO ACCOPPIATO FACOLTATIVO MISURA 11-LEGUMINOSE-SENZA DISCIPLINA FINANZIARIA-R.1307/13,ART.52,61&63-ANNO CIVILE 2016	109,15				109,15
PAGAMENTI	6100162401 REGIME PICCOLI AGRICOLTORI-SOSTEGNO ACCOPPIATO FACOLT. MISURA 20-CARNE BOVINA-MACELLAZIONE BOVINI CERTIFICATI-SENZA DISCIPL. FINANZ.- ANNO CIVILE 2016	155,77				155,77
PAGAMENTI	6100170101 2017-REGIME PICCOLI AGRICOLTORI-REGIME PAGAMENTO BASE-RISERVA NAZ, RIDUZ LINEARE-SENZA DISCIPL.FINANZIARIA-R.1307/13,ART.22 61,65(1)(A)65(2)(A)65(2)(C)	1.830.546,85				1.830.546,85

SPESA		U.E	STATO	REGIONE	PARTITE COMPENSATIVE	TOTALE
Capitolo	Descrizione					
PAGAMENTI	6100170201 2017-REGIME PICCOLI AGRICOLTORI-PAGAMENTO PER LE PRATICHE AGRICOLE BENEFICHE PER CLIMA E AMBIENTE-SENZA DISCIPLINA FINANZIARIA-R. 1307/13,ART.61&43	916.234,28				916.234,28
PAGAMENTI	6100170301 2017-REGIME PICCOLI AGRICOLTORI-PAGAMENTO GIOVANI AGRICOLTORI E IMPORTI RESIDUI-SENZA DISCIPLINA FINANZ.-R.1307/13,ART.50,51(4),61 65(1)(E)65(2)(B)	5.050,10				5.050,10
PAGAMENTI	6100171001 A.C.2017-REGIME PICCOLI AGRICOLTORI-SOSTEGNO ACCOPPIATO FACOLTATIVO MISURA 6-AGNELLE DA RIMONTA - SENZA DISCIPLINA FINANZ.-R.1307/13,ART.52,61&63	160,92				160,92
PAGAMENTI	6100171501 A.C.2017-REGIME PICCOLI AGRICOLTORI - SOSTEGNO ACCOPPIATO FACOLTATIVO MISURA 11 -LEGUMINOSE-SENZA DISCIPLINA FINANZIARIA -R.1307/13,ART.52,61&63	9.317,40				9.317,40
PAGAMENTI	6100171601 A.C.2017-REGIME PICCOLI AGRICOLTORI - SOSTEGNO ACCOPPIATO FACOLTATIVO MISURA 12 -RISO- SENZA DISCIPLINA FINANZIARIA -R.1307/13,ART.52,61&63	45,48				45,48
PAGAMENTI	6100171701 A.C.2017-REGIME PICCOLI AGRICOLTORI - SOSTEGNO ACCOPPIATO FACOLTATIVO MISURA 13 - BARBABIETOLA - SENZA DISCIPLINA FINANZIARIA -R.1307/13,ART.52,61&63	1.966,79				1.966,79
PAGAMENTI	6100171801 A.C.2017-REGIME PICCOLI AGRICOLTORI - SOSTEGNO ACCOPPIATO FACOLTATIVO MISURA 14 -POMODORO-SENZA DISCIPLINA FINANZIARIA -R.1307/13,ART.52,61&63	269,84				269,84
PAGAMENTI	6100172001 A.C.2017-REGIME PICCOLI AGRICOLTORI - SOSTEGNO ACCOPPIATO FACOLTATIVO MISURA 16 -OLIVETI IN PENDENZA- SENZA DISCIPLINA FINANZ. -R.1307/13,ART.52,61&63	9.055,34				9.055,34
PAGAMENTI	6100172101 A.C.2017-REGIME PICCOLI AGRICOLTORI-SOSTEGNO ACCOP.FACOLTAT. MISURA 17-OLIVETI IMPORTANTI PER TERRITORIO- SENZA DISCIP. FINANZ.-R.1307/13,ART.52,61&63	444,91				444,91
PAGAMENTI	6100172201 A.C.2017-REGIME PICCOLI AGRICOLTORI -SOSTEGNO ACCOPPIATO FACOLTATIVO MISURA 18 -NUTRICI CON ADESIONE- SENZA DISCIPLINA FINANZ.-R.1307/13,ART.52,61&63	3.477,70				3.477,70

SPESA		U.E	STATO	REGIONE	PARTITE COMPENSATIVE	TOTALE
Capitolo	Descrizione					
PAGAMENTI	6100172301 A.C.2017-REGIME PICCOLI AGRIC.-SOSTEG.ACCOPP.FACOLT-MISURA 19-CARNE BOVINA-BOVINI MACELLATI SISTEMI DI QUALITA-SENZA DISC.FINAZ R.1307/13 ART.52,61&63	699,85				699,85
PAGAMENTI	6100172401 A.C.2017-REGIME PICCOLI AGRICOLTORI-SOSTEGNO ACCOPPIATO FACOLTATIVO MISURA 20-VACCHE NUTRICI NON ISCRITTE-SENZA DISCIPLINA FINANZ.-R.1307/13 ART.52	812,97				812,97
		05 03 02 61	2.883.085,74			2.883.085,74
		05 03 02	42.129.338,08			42.129.338,08
05 03 09	Disciplina finanziaria					
05 03 09 00	Disciplina finanziaria					
PAGAMENTI	90160101 RIMBORSO DI STANZIAMENTI ANNULLATI RIPORTATI DALL' ESERCIZIO FINANZIARIO 2016 - DISCIPLINA FINANZIARIA - R.1306/13, ART.26(5)	4.568,54				4.568,54
PAGAMENTI	90170101 2017- RIMBORSO DI STANZIAMENTI ANNULLATI RIPORTATI DALL'ESERCIZIO FINANZIARIO 2017 - DISCIPLINA FINANZIARIA - R.1306/13, ART.26(5)	3.618.643,65				3.618.643,65
		05 03 09 00	3.623.212,19			3.623.212,19
		05 03 09	3.623.212,19			3.623.212,19
		05 03	343.603.115,38	23.189,74		343.626.305,12
05 04	Sviluppo rurale					
05 04 60	Sviluppo rurale FEASR 2014-2020					
05 04 60 01	Trasferimento di conoscenze e azioni di informazione					
PAGAMENTI	1012101 TRASFERIMENTO DI CONOSCENZE E AZIONI DI INFORMAZIONE - FOCUS AREA: P2A - QUOTA UE	415.136,40				415.136,40

SPESA		U.E	STATO	REGIONE	PARTITE COMPENSATIVE	TOTALE
Capitolo	Descrizione					
PAGAMENTI	1012102		383.326,94			383.326,94
PAGAMENTI	1012103			164.282,65		164.282,65
PAGAMENTI	1012201	183.276,41				183.276,41
PAGAMENTI	1012202		169.233,27			169.233,27
PAGAMENTI	1012203			72.528,54		72.528,54
PAGAMENTI	1013101	151.526,37				151.526,37
PAGAMENTI	1013102		139.915,80			139.915,80
PAGAMENTI	1013103			59.963,87		59.963,87
PAGAMENTI	1013201	4.954,66				4.954,66
PAGAMENTI	1013202		4.575,02			4.575,02
PAGAMENTI	1013203			1.960,72		1.960,72
PAGAMENTI	1014101	86.320,36				86.320,36
PAGAMENTI	1014102		79.706,23			79.706,23
PAGAMENTI	1014103			34.159,79		34.159,79
PAGAMENTI	1014201	355.562,14				355.562,14
PAGAMENTI	1014202		328.316,36			328.316,36
PAGAMENTI	1014203			140.707,14		140.707,14
PAGAMENTI	1014301	102.582,88				102.582,88

SPESA		U.E	STATO	REGIONE	PARTITE COMPENSATIVE	TOTALE
Capitolo	Descrizione					
PAGAMENTI	1014302		94.722,58			94.722,58
PAGAMENTI	1014303			40.595,42		40.595,42
PAGAMENTI	1015101	47.622,74				47.622,74
PAGAMENTI	1015102		43.973,77			43.973,77
PAGAMENTI	1015103			18.845,93		18.845,93
PAGAMENTI	1015301	27.080,38				27.080,38
PAGAMENTI	1015302		25.005,41			25.005,41
PAGAMENTI	1015303			10.716,61		10.716,61
PAGAMENTI	1015401	19.239,78				19.239,78
PAGAMENTI	1015402		17.765,49			17.765,49
PAGAMENTI	1015403			7.613,93		7.613,93
PAGAMENTI	1015501	188.445,31				188.445,31
PAGAMENTI	1015502		174.005,84			174.005,84
PAGAMENTI	1015503			74.574,03		74.574,03
PAGAMENTI	1016201	36.124,91				36.124,91
PAGAMENTI	1016202		33.356,72			33.356,72
PAGAMENTI	1016203			14.295,83		14.295,83
	05 04 60 01	1.617.872,34	1.493.903,43	640.244,46		3.752.020,23

SPESA			U.E	STATO	REGIONE	PARTITE COMPENSATIVE	TOTALE
Capitolo	Descrizione						
05 04 60 03	Regimi di qualità dei prodotti agricoli e alimentari						
PAGAMENTI	1033101	REGIMI DI QUALITÀ DEI PRODOTTI AGRICOLI E ALIMENTARI - FOCUS AREA: P3A - QUOTA UE	340.187,97				340.187,97
PAGAMENTI	1033102	REGIMI DI QUALITÀ DEI PRODOTTI AGRICOLI E ALIMENTARI - FOCUS AREA: P3A - QUOTA STATO		314.121,61			314.121,61
PAGAMENTI	1033103	REGIMI DI QUALITÀ DEI PRODOTTI AGRICOLI E ALIMENTARI - FOCUS AREA: P3A - QUOTA REGIONE			134.623,49		134.623,49
		05 04 60 03	340.187,97	314.121,61	134.623,49		788.933,07
05 04 60 04	Investimenti in immobilizzazioni materiali						
PAGAMENTI	1042101	INVESTIMENTI IN IMMOBILIZZAZIONI MATERIALI - FOCUS AREA: P2A - QUOTA UE	8.534.071,28				8.534.071,28
PAGAMENTI	1042102	INVESTIMENTI IN IMMOBILIZZAZIONI MATERIALI - FOCUS AREA: P2A - QUOTA STATO		7.880.161,93			7.880.161,93
PAGAMENTI	1042103	INVESTIMENTI IN IMMOBILIZZAZIONI MATERIALI - FOCUS AREA: P2A - QUOTA REGIONE			3.377.212,19		3.377.212,19
PAGAMENTI	1042201	INVESTIMENTI IN IMMOBILIZZAZIONI MATERIALI - FOCUS AREA: P2B - QUOTA UE	4.539.330,92				4.539.330,92
PAGAMENTI	1042202	INVESTIMENTI IN IMMOBILIZZAZIONI MATERIALI - FOCUS AREA: P2B - QUOTA STATO		4.191.512,03			4.191.512,03
PAGAMENTI	1042203	INVESTIMENTI IN IMMOBILIZZAZIONI MATERIALI - FOCUS AREA: P2B - QUOTA REGIONE			1.796.362,43		1.796.362,43
PAGAMENTI	1043101	INVESTIMENTI IN IMMOBILIZZAZIONI MATERIALI - FOCUS AREA: P3A - QUOTA UE	5.869.482,14				5.869.482,14
PAGAMENTI	1043102	INVESTIMENTI IN IMMOBILIZZAZIONI MATERIALI - FOCUS AREA: P3A - QUOTA STATO		5.419.742,61			5.419.742,61
PAGAMENTI	1043103	INVESTIMENTI IN IMMOBILIZZAZIONI MATERIALI - FOCUS AREA: P3A - QUOTA REGIONE			2.322.746,82		2.322.746,82
PAGAMENTI	1044101	INVESTIMENTI IN IMMOBILIZZAZIONI MATERIALI - FOCUS AREA: P4A - QUOTA UE	508.080,05				508.080,05
PAGAMENTI	1044102	INVESTIMENTI IN IMMOBILIZZAZIONI MATERIALI - FOCUS AREA: P4A - QUOTA STATO		469.149,33			469.149,33
PAGAMENTI	1044103	INVESTIMENTI IN IMMOBILIZZAZIONI MATERIALI - FOCUS AREA: P4A - QUOTA REGIONE			201.063,99		201.063,99

SPESA		U.E	STATO	REGIONE	PARTITE COMPENSATIVE	TOTALE
Capitolo	Descrizione					
	05 04 60 04	19.450.964,39	17.960.565,90	7.697.385,43		45.108.915,72
05 04 60 06	Sviluppo delle aziende agricole e delle imprese					
PAGAMENTI	1062101 SVILUPPO DELLE AZIENDE AGRICOLE E DELLE IMPRESE - FOCUS AREA: P2A - QUOTA UE	925.262,70				925.262,70
PAGAMENTI	1062102 SVILUPPO DELLE AZIENDE AGRICOLE E DELLE IMPRESE - FOCUS AREA: P2A - QUOTA STATO		854.365,96			854.365,96
PAGAMENTI	1062103 SVILUPPO DELLE AZIENDE AGRICOLE E DELLE IMPRESE - FOCUS AREA: P2A - QUOTA REGIONE			366.156,81		366.156,81
PAGAMENTI	1062201 SVILUPPO DELLE AZIENDE AGRICOLE E DELLE IMPRESE - FOCUS AREA: P2B - QUOTA UE	4.361.372,40				4.361.372,40
PAGAMENTI	1062202 SVILUPPO DELLE AZIENDE AGRICOLE E DELLE IMPRESE - FOCUS AREA: P2B - QUOTA STATO		4.027.189,32			4.027.189,32
PAGAMENTI	1062203 SVILUPPO DELLE AZIENDE AGRICOLE E DELLE IMPRESE - FOCUS AREA: P2B - QUOTA REGIONE			1.725.938,28		1.725.938,28
PAGAMENTI	1065301 SVILUPPO DELLE AZIENDE AGRICOLE E DELLE IMPRESE - FOCUS AREA: P5C - QUOTA UE	307.667,55				307.667,55
PAGAMENTI	1065302 SVILUPPO DELLE AZIENDE AGRICOLE E DELLE IMPRESE - FOCUS AREA: P5C - QUOTA STATO		284.093,02			284.093,02
PAGAMENTI	1065303 SVILUPPO DELLE AZIENDE AGRICOLE E DELLE IMPRESE - FOCUS AREA: P5C - QUOTA REGIONE			121.754,15		121.754,15
PAGAMENTI	1066101 SVILUPPO DELLE AZIENDE AGRICOLE E DELLE IMPRESE - FOCUS AREA: P6A - QUOTA UE	2.587,20				2.587,20
PAGAMENTI	1066102 SVILUPPO DELLE AZIENDE AGRICOLE E DELLE IMPRESE - FOCUS AREA: P6A - QUOTA STATO		2.388,96			2.388,96
PAGAMENTI	1066103 SVILUPPO DELLE AZIENDE AGRICOLE E DELLE IMPRESE - FOCUS AREA: P6A - QUOTA REGIONE			1.023,84		1.023,84
	05 04 60 06	5.596.889,85	5.168.037,26	2.214.873,08		12.979.800,19
05 04 60 08	Investimenti nello sviluppo delle aree forestali e nel miglioramento della redditività delle foreste					
PAGAMENTI	1082101 INVESTIMENTI IN TECNOLOGIE SILVICOLE E NELLA TRASFORM. - MOBILITAZIONE E COMMERCIAL. DEI PRODOTTI DELLE FORESTE - FOCUS AREA: P2A - QUOTA UE	60.153,74				60.153,74

SPESA		U.E	STATO	REGIONE	PARTITE COMPENSATIVE	TOTALE
Capitolo	Descrizione					
PAGAMENTI	1082102		55.544,57			55.544,57
PAGAMENTI	1082103			23.804,81		23.804,81
PAGAMENTI	1083201	390.744,04				390.744,04
PAGAMENTI	1083202		360.803,91			360.803,91
PAGAMENTI	1083203			154.630,27		154.630,27
PAGAMENTI	1084101	50.719,01				50.719,01
PAGAMENTI	1084102		46.832,75			46.832,75
PAGAMENTI	1084103			20.071,18		20.071,18
PAGAMENTI	1085501	670.741,33				670.741,33

SPESA		U.E	STATO	REGIONE	PARTITE COMPENSATIVE	TOTALE
Capitolo	Descrizione					
PAGAMENTI	1085502 INVESTIMENTI IN TECNOLOGIE SILVICOLE E NELLA TRASFORM. - MOBILITAZIONE E COMMERCIAL. DEI PRODOTTI DELLE FORESTE - FOCUS AREA: P5E - QUOTA STATO		619.346,89			619.346,89
PAGAMENTI	1085503 INVESTIMENTI IN TECNOLOGIE SILVICOLE E NELLA TRASFORM. - MOBILITAZIONE E COMMERCIAL. DEI PRODOTTI DELLE FORESTE - FOCUS AREA: P5E - QUOTA REGIONE			265.434,54		265.434,54
05 04 60 08		1.172.358,12	1.082.528,12	463.940,80		2.718.827,04
05 04 60 10	Pagamenti agro-climatico-ambientale					
PAGAMENTI	1104101 PAGAMENTI AGRO-CLIMATICO-AMBIENTALI - FOCUS AREA: P4A - QUOTA UE	3.520.408,10				3.520.408,10
PAGAMENTI	1104102 PAGAMENTI AGRO-CLIMATICO-AMBIENTALI - FOCUS AREA: P4A - QUOTA STATO		3.250.662,36			3.250.662,36
PAGAMENTI	1104103 PAGAMENTI AGRO-CLIMATICO-AMBIENTALI - FOCUS AREA: P4A - QUOTA REGIONE			1.393.141,19		1.393.141,19
PAGAMENTI	1104201 PAGAMENTI AGRO-CLIMATICO-AMBIENTALI - FOCUS AREA: P4B - QUOTA UE	10.239.611,51				10.239.611,51
PAGAMENTI	1104202 PAGAMENTI AGRO-CLIMATICO-AMBIENTALI - FOCUS AREA: P4B - QUOTA STATO		9.455.018,50			9.455.018,50
PAGAMENTI	1104203 PAGAMENTI AGRO-CLIMATICO-AMBIENTALI - FOCUS AREA: P4B - QUOTA REGIONE			4.052.150,69		4.052.150,69
PAGAMENTI	1104301 PAGAMENTI AGRO-CLIMATICO-AMBIENTALI - FOCUS AREA: P4C - QUOTA UE	297.371,21				297.371,21
PAGAMENTI	1104302 PAGAMENTI AGRO-CLIMATICO-AMBIENTALI - FOCUS AREA: P4C - QUOTA STATO		274.585,66			274.585,66
PAGAMENTI	1104303 PAGAMENTI AGRO-CLIMATICO-AMBIENTALI - FOCUS AREA: P4C - QUOTA REGIONE			117.679,64		117.679,64
05 04 60 10		14.057.390,82	12.980.266,52	5.562.971,52		32.600.628,86
05 04 60 11	Agricoltura biologica					
PAGAMENTI	1114201 AGRICOLTURA BIOLOGICA - FOCUS AREA: P4B - QUOTA UE	8.580.603,40				8.580.603,40

SPESA			U.E	STATO	REGIONE	PARTITE COMPENSATIVE	TOTALE
Capitolo	Descrizione						
PAGAMENTI	1114202	AGRICOLTURA BIOLOGICA - FOCUS AREA: P4B - QUOTA STATO		7.923.128,90			7.923.128,90
PAGAMENTI	1114203	AGRICOLTURA BIOLOGICA - FOCUS AREA: P4B - QUOTA REGIONE			3.395.626,88		3.395.626,88
		05 04 60 11	8.580.603,40	7.923.128,90	3.395.626,88		19.899.359,18
05 04 60 13	Indennità a favore delle zone soggette a vincoli naturali o ad altri vincoli specifici						
PAGAMENTI	1134101	INDENNITÀ A FAVORE DELLE ZONE SOGGETTE A VINCOLI NATURALI O AD ALTRI VINCOLI SPECIFICI - FOCUS AREA: P4A - QUOTA UE	3.452.148,25				3.452.148,25
PAGAMENTI	1134102	INDENNITÀ A FAVORE DELLE ZONE SOGGETTE A VINCOLI NATURALI O AD ALTRI VINCOLI SPECIFICI - FOCUS AREA: P4A - QUOTA STATO		3.187.632,71			3.187.632,71
PAGAMENTI	1134103	INDENNITÀ A FAVORE DELLE ZONE SOGGETTE A VINCOLI NATURALI O AD ALTRI VINCOLI SPECIFICI - FOCUS AREA: P4A - QUOTA REGIONE			1.366.128,75		1.366.128,75
		05 04 60 13	3.452.148,25	3.187.632,71	1.366.128,75		8.005.909,71
05 04 60 14	Benessere degli animali						
PAGAMENTI	1143101	BENESSERE DEGLI ANIMALI - FOCUS AREA: P3A - QUOTA UE	349.381,29				349.381,29
PAGAMENTI	1143102	BENESSERE DEGLI ANIMALI - FOCUS AREA: P3A - QUOTA STATO		322.610,52			322.610,52
PAGAMENTI	1143103	BENESSERE DEGLI ANIMALI - FOCUS AREA: P3A - QUOTA REGIONE			138.261,62		138.261,62
		05 04 60 14	349.381,29	322.610,52	138.261,62		810.253,43
05 04 60 16	Cooperazione						
PAGAMENTI	1162101	COOPERAZIONE - FOCUS AREA: P2A - QUOTA UE	244.527,24				244.527,24
PAGAMENTI	1162102	COOPERAZIONE - FOCUS AREA: P2A - QUOTA STATO		225.790,76			225.790,76
PAGAMENTI	1162103	COOPERAZIONE - FOCUS AREA: P2A - QUOTA REGIONE			96.767,43		96.767,43

SPESA			U.E	STATO	REGIONE	PARTITE COMPENSATIVE	TOTALE
Capitolo	Descrizione						
PAGAMENTI	1164201	COOPERAZIONE - FOCUS AREA: P4B - QUOTA UE	448.145,43				448.145,43
PAGAMENTI	1164202	COOPERAZIONE - FOCUS AREA: P4B - QUOTA STATO		413.807,04			413.807,04
PAGAMENTI	1164203	COOPERAZIONE - FOCUS AREA: P4B - QUOTA REGIONE			177.345,87		177.345,87
PAGAMENTI	1164301	COOPERAZIONE - FOCUS AREA: P4C - QUOTA UE	63.401,87				63.401,87
PAGAMENTI	1164302	COOPERAZIONE - FOCUS AREA: P4C - QUOTA STATO		58.543,78			58.543,78
PAGAMENTI	1164303	COOPERAZIONE - FOCUS AREA: P4C - QUOTA REGIONE			25.090,20		25.090,20
PAGAMENTI	1165101	COOPERAZIONE - FOCUS AREA: P5A - QUOTA UE	17.795,59				17.795,59
PAGAMENTI	1165102	COOPERAZIONE - FOCUS AREA: P5A - QUOTA STATO		16.432,03			16.432,03
PAGAMENTI	1165103	COOPERAZIONE - FOCUS AREA: P5A - QUOTA REGIONE			7.042,29		7.042,29
PAGAMENTI	1165501	COOPERAZIONE - FOCUS AREA: P5E - QUOTA UE	86.367,43				86.367,43
PAGAMENTI	1165502	COOPERAZIONE - FOCUS AREA: P5E - QUOTA STATO		79.749,66			79.749,66
PAGAMENTI	1165503	COOPERAZIONE - FOCUS AREA: P5E - QUOTA REGIONE			34.178,45		34.178,45
		05 04 60 16	860.237,56	794.323,27	340.424,24		1.994.985,07
05 04 60 19	Sostegno allo sviluppo locale Leader (sviluppo locale di tipo partecipativo - SLTP)						
PAGAMENTI	1196201	LEADER - FOCUS AREA: P6B - QUOTA UE	665.003,41				665.003,41
PAGAMENTI	1196202	LEADER - FOCUS AREA: P6B - QUOTA STATO		614.048,61			614.048,61
PAGAMENTI	1196203	LEADER - FOCUS AREA: P6B - QUOTA REGIONE			263.163,68		263.163,68
		05 04 60 19	665.003,41	614.048,61	263.163,68		1.542.215,70
05 04 60 20	Assistenza tecnica						
PAGAMENTI	1200001	ASSISTENZA TECNICA - QUOTA UE	560.230,42				560.230,42
PAGAMENTI	1200002	ASSISTENZA TECNICA - QUOTA STATO		517.303,68			517.303,68
PAGAMENTI	1200003	ASSISTENZA TECNICA - QUOTA RER			221.701,57		221.701,57

SPESA			U.E	STATO	REGIONE	PARTITE COMPENSATIVE	TOTALE
Capitolo	Descrizione						
PAGAMENTI	1200004	ASSISTENZA TECNICA - IVA			455.845,04		455.845,04
			05 04 60 20	560.230,42	517.303,68	677.546,61	1.755.080,71
			05 04 60	56.703.267,82	52.358.470,53	22.895.190,56	131.956.928,91
			05 04	56.703.267,82	52.358.470,53	22.895.190,56	131.956.928,91
			05	495.859.221,88	52.559.789,31	22.895.190,56	571.314.201,75
06	Contributi e restituzioni in relazione ad accordi e programmi dell'Unione						
06 07	Entrate relative al Fondo europeo agricolo di garanzia e al Fondo europeo agricolo per lo sviluppo rurale						
06 07 01	Entrate relative al Fondo europeo agricolo di garanzia						
06 07 01 01	Liquidazione dei conti del Fondo europeo agricolo di garanzia — Entrate con destinazione specifica						
PAGAMENTI	99050102	DOMANDA UNICA - INTERESSI - QUOTA STATO			30,43		30,43
PAGAMENTI	99052004	DOMANDA UNICA - INTERESSI - 20% QUOTA TRATTENUTA DALLO STATO MEMBRO				6,45	6,45
PAGAMENTI	99058001	DOMANDA UNICA - INTERESSI - QUOTA UE - 80%		25,82			25,82
PAGAMENTI	99070402	DOMANDA UNICA - IRREGOLARITA' - QUOTA COFINANZIAMENTO STATALE			4.180,17		4.180,17
PAGAMENTI	99070502	DOMANDA UNICA - IRREGOLARITA' - QUOTA AIUTI DI STATO			6.928,15		6.928,15
PAGAMENTI	99072004	DOMANDA UNICA - IRREGOLARITA' - 20% QUOTA TRATTENUTA DALLO STATO MEMBRO				2.355,84	2.355,84
PAGAMENTI	99078001	DOMANDA UNICA - IRREGOLARITA' - QUOTA UE - 80%		9.423,36			9.423,36
PAGAMENTI	9915170101	2015 - CONDIZIONALITA' - 75% -R.1306/13, ART.100		567,82			567,82
PAGAMENTI	9915170104	2015 - CONDIZIONALITA' R. 1306/13, ART.100 - 25% QUOTA TRATTENUTA DALLO STATO MEMBRO				189,29	189,29
PAGAMENTI	9916170101	CONDIZIONALITÀ - 75% - R.1306/13, ART.100 - 2016		25,29			25,29

SPESA		U.E	STATO	REGIONE	PARTITE COMPENSATIVE	TOTALE
Capitolo	Descrizione					
PAGAMENTI	9916170104 CONDIZIONALITA' R.1306/13, ART.100 - 25% QUOTA TRATTENUTA DALLO STATO MEMBRO - 2016				8,43	8,43
		06 07 01 01	10.042,29	11.138,75	2.560,01	23.741,05
		06 07 01	10.042,29	11.138,75	2.560,01	23.741,05
06 07 02	Entrate relative al Fondo europeo agricolo per lo sviluppo rurale					
06 07 02 00	Irregolarità del Fondo europeo agricolo per lo sviluppo rurale — Entrate con destinazione specifica					
PAGAMENTI	4099006 SVILUPPO RURALE 2000-2006 - INTERESSI INCASSATI QUOTA REGIONALE			41.104,10		41.104,10
PAGAMENTI	4099106 SVILUPPO RURALE 2000-2006 - IRREGOLARITA' -QUOTA REGIONALE			307.123,70		307.123,70
PAGAMENTI	9917170101 2017- CONDIZIONALITÀ - 75% - R.1306/13, ART.100 -		185,64			185,64
PAGAMENTI	9917170104 2017-CONDIZIONALITÀ - R.1306/13, ART. 100 - 25% QUOTA TRATTENUTA STATO MEMBRO -				61,86	61,86
		06 07 02 00	185,64	348.227,80	61,86	348.475,30
		06 07 02	185,64	348.227,80	61,86	348.475,30
		06 07	10.227,93	11.138,75	2.621,87	372.216,35
		06	10.227,93	11.138,75	2.621,87	372.216,35
99	Spese connesse					
99 00	Spese connesse					
99 00 07	Importi Trattenuti Dallo Stato Membro					
99 00 07 00	Importi Trattenuti Dallo Stato Membro					
PAGAMENTI	4055555 TRASFERIMENTI AL BILANCIO DI FUNZIONAMENTO AGREA				83.000,00	83.000,00

SPESA			U.E	STATO	REGIONE	PARTITE COMPENSATIVE	TOTALE
	Capitolo	Descrizione					
PAGAMENTI	4066666	SOMME RECUPERATE DA VERSARE ALL'INPS				4.095.589,38	4.095.589,38
PAGAMENTI	4099007	SOMME INCASSATE/PAGATE NON DI COMPETENZA AGREA				175.996,14	175.996,14
PAGAMENTI	4099999	SOMME RECUPERATE DA VERSARE AD AGEA				1.425.385,59	1.425.385,59
		99 00 07 00				5.779.971,11	5.779.971,11
		99 00 07				5.779.971,11	5.779.971,11
		99 00				5.779.971,11	5.779.971,11
		99				5.779.971,11	5.779.971,11
		TOTALE SPESA	495.869.449,81	52.570.928,06	23.243.418,36	5.782.592,98	577.466.389,21



Codici di struttura nomenclatura UE

Codice	Struttura
05	Agricoltura e sviluppo rurale
0502	Migliorare la competitività del settore agricolo tramite interventi sui mercati agricoli
05 02 01	Cereali
05 02 01 01	Restituzioni all'esportazione per i cereali
05 02 01 02	Interventi all'ammasso di cereali
05 02 01 99	Altre misure (cereali)
05 02 02	Riso
05 02 02 01	Restituzioni all'esportazione per il riso
05 02 02 02	Interventi all'ammasso di riso
05 02 02 99	Altre misure (riso)
05 02 03	Restituzioni per i prodotti fuori allegato 1
05 02 03 00	Restituzioni per i prodotti fuori allegato 1
05 02 04	Programmi alimentari
05 02 04 99	Altre misure (programmi alimentari)
05 02 05	Zucchero
05 02 05 01	Restituzioni all'esportazione per lo zucchero e l'isoglucosio
05 02 05 03	Restituzioni alla produzione per l'utilizzazione nell'industria chimica
05 02 05 08	Ammasso privato di zucchero
05 02 05 99	Altre misure (zucchero)
05 02 06	Olio d'oliva
05 02 06 03	Ammasso privato di olio d'oliva
05 02 06 05	Miglioramento della qualità dei prodotti
05 02 06 99	Altre misure (olio di oliva)
05 02 07	Piante tessili
05 02 07 02	Ammasso privato di fibre di lino
05 02 07 03	Cotone — Programmi nazionali di ristrutturazione
05 02 07 99	Altre misure (piante tessili)
05 02 08	Prodotti ortofrutticoli
05 02 08 03	Fondo operativo delle organizzazioni di produttori
05 02 08 11	Aiuti ai gruppi di produttori prericonosciuti
05 02 08 12	Programma Frutta nelle scuole
05 02 08 99	Altre misure (prodotti ortofrutticoli)
05 02 09	Prodotti del settore vitivinicolo
05 02 09 08	Programmi nazionali di sostegno al settore vitivinicolo
05 02 09 99	Altre misure (settore vitivinicolo)
05 02 10	Promozione
05 02 10 01	Azioni di promozione — Pagamenti da parte degli Stati membri
05 02 10 99	Altre misure (promozione)
05 02 11	Altri prodotti vegetali e altre misure
05 02 11 03	Luppolo — Aiuto alle organizzazioni di produttori
05 02 11 04	POSEI (esclusi gli aiuti diretti)
05 02 11 99	Altre misure (altri prodotti vegetali/misure)
05 02 12	Latte e prodotti lattiero-caseari
05 02 12 01	Restituzioni per i prodotti lattiero-caseari
05 02 12 02	Misure di ammasso per il latte scremato in polvere
05 02 12 04	Misure di ammasso per il burro e la crema
05 02 12 06	Ammasso privato di taluni formaggi
05 02 12 08	Latte alle scuole
05 02 12 99	Altre misure (latte e prodotti lattiero-caseari)

Codice	Struttura
05 02 13	Carni bovine
05 02 13 01	Restituzioni per le carni bovine
05 02 13 02	Ammasso privato di carni bovine
05 02 13 04	Restituzioni per gli animali vivi
05 02 13 99	Altre misure (carni bovine)
05 02 14	Carni ovine e caprine
05 02 14 01	Ammasso privato di carni ovine e caprine
05 02 14 99	Altre misure (carni ovine e caprine)
05 02 15	Carni suine, uova, pollame, apicoltura e altri prodotti animali
05 02 15 01	Restituzioni per le carni suine
05 02 15 02	Ammasso privato di carni suine
05 02 15 04	Restituzioni per le uova
05 02 15 05	Restituzioni per il pollame
05 02 15 06	Aiuto particolare all'apicoltura
05 02 15 99	Altre misure (carni suine, uova, pollame, apicoltura e altri prodotti animali)
05 03	Aiuti diretti volti a contribuire ai redditi delle aziende agricole, limitare le fluttuazioni del reddito agricolo e conseguire gli obiettivi in materia di ambiente e clima
05 03 01	Aiuti diretti disaccoppiati
05 03 01 01	Regime di pagamento unico (RPU)
05 03 01 02	Regime di pagamento unico per superficie (RPUS)
05 03 01 03	Pagamento distinto per lo zucchero
05 03 01 04	Pagamento separato per i prodotti ortofrutticoli
05 03 01 05	Sostegno specifico (articolo 68) — Aiuti diretti disaccoppiati
05 03 01 06	Pagamento distinto per i frutti rossi
05 03 01 07	Pagamento redistributivo
05 03 01 10	Regime di pagamento di base
05 03 01 11	Pagamento a favore delle pratiche agricole benefiche per il clima e l'ambiente
05 03 01 12	Pagamento a favore degli agricoltori delle zone soggette a vincoli naturali
05 03 01 13	Pagamento per i giovani agricoltori
05 03 01 99	Altro (aiuti diretti disaccoppiati)
05 03 02	Altri aiuti diretti
05 03 02 06	Premi per le vacche nutrici
05 03 02 07	Premio supplementare per vacca nutrice
05 03 02 13	Premio per ovini e caprini
05 03 02 14	Premio supplementare per ovini e caprini
05 03 02 28	Aiuto per i bachi da seta
05 03 02 36	<i>Pagamenti per specifici tipi di colture e di produzione di qualità</i>
05 03 02 39	<i>Supplemento per i coltivatori di barbabietole da zucchero e canna da zucchero</i>
05 03 02 40	Aiuto per superficie per il cotone
05 03 02 42	<i>Pagamento transitorio per i prodotti ortofrutticoli — Prodotti diversi dai pomodori</i>
05 03 02 44	Sostegno specifico (articolo 68) — Aiuti diretti accoppiati
05 03 02 50	POSEI — Programmi di sostegno dell'Unione europea
05 03 02 52	POSEI — Isole dell'Egeo
05 03 02 60	Regime di sostegno accoppiato facoltativo
05 03 02 61	Regime per i piccoli agricoltori
05 03 02 99	Altro (aiuti diretti)
05 03 03	Aiuti aggiuntivi
05 03 03 00	Aiuti aggiuntivi
05 03 09	Disciplina finanziaria
05 03 09 00	Disciplina finanziaria

Codice	Struttura
05 03 10	Riserva per le crisi nel settore agricolo
05 03 10 00	Riserva per le crisi nel settore agricolo
05 04	Sviluppo rurale
05 04 01	Completamento dello sviluppo rurale finanziato dal FEAOG, sezione Garanzia — Periodo di programmazione 2000-2006
05 04 01 14	Completamento dello sviluppo rurale finanziato dal FEAOG, sezione Garanzia — Periodo di programmazione 2000-2006
05 04 05	Sviluppo rurale FEASR
05 04 05 111	Azioni di formazione professionale e di informazione
05 04 05 112	Avvio di giovani agricoltori
05 04 05 113	Prepensionamento
05 04 05 114	Utilizzo dei servizi di consulenza
05 04 05 115	Istituzione di servizi di gestione, aiuto e consulenza
05 04 05 121	Modernizzazione delle imprese agricole
05 04 05 121 1	Modernizzazione delle imprese agricole settore lattiero caseario (filiera)
05 04 05 122	Miglioramento del valore economico delle foreste
05 04 05 123	Aggiungere valore ai prodotti agricoli e della silvicoltura
05 04 05 124	Cooperazione per lo sviluppo di nuovi prodotti
05 04 05 125	Infrastrutture relative allo sviluppo e all'adeguamento ...
05 04 05 126	Ripristinare il potenziale della produzione agricola
05 04 05 131	Conformarsi alle norme della legislazione comunitaria
05 04 05 132	Partecipazione degli agricoltori ai programmi di qualità ali
05 04 05 133	Attività di informazione e promozione
05 04 05 144	ziende in fase di ristrutturazione a seguito alla riforma de
05 04 05 211	Indennità versata agli agricoltori in zone montane
05 04 05 212	Indennità versate agli agricoltori in zone con svantaggi nat
05 04 05 213	Pagamenti Natura 2000 e pagamenti connessi alla direttiva ..
05 04 05 214	Pagamenti agroambientali
05 04 05 215	Pagamenti per il benessere degli animali
05 04 05 216	Investimenti non produttivi
05 04 05 221	Primo imboschimento di terreno agricolo
05 04 05 222	Prima istituzione di sistemi agroforestali
05 04 05 223	Primo imboschimento di terreno non agricolo
05 04 05 224	Pagamenti Natura 2000
05 04 05 225	Pagamenti foreste-ambiente
05 04 05 226	Ripristinare il potenziale delle foreste e introdurre la pre
05 04 05 227	Investimenti non produttivi
05 04 05 311	Diversificazione con attività non agricole
05 04 05 312	Creazione e sviluppo di imprese
05 04 05 313	Promozione delle attività connesse al turismo
05 04 05 321	Servizi di base per l'economia e per la popolazione rurale
05 04 05 322	Rinnovamento e sviluppo dei villaggi
05 04 05 323	Conservazione e miglioramento del patrimonio rurale
05 04 05 331	Formazione e informazione
05 04 05 341	Acquisizione di capacità, animazione e attuazione di ...
05 04 05 411	Attuare strategie di sviluppo locale. Competitività
05 04 05 412	Attuare strategie di sviluppo locale. Ambiente/terreno
05 04 05 413	Attuare strategie di sviluppo locale. Qualità della vita
05 04 05 421	Attuare progetti di cooperazione
05 04 05 431	Gestione del gruppo d'azione locale, acquisizione di capacità

Codice	Struttura
05 04 05 511	Assistenza tecnica
05 04 60	Sviluppo rurale FEASR 2014-2020
05 04 60 01	Trasferimento di conoscenze e azioni di informazione
05 04 60 02	Servizi di consulenza, di sostituzione e di assistenza alla gestione delle aziende agricole
05 04 60 03	Regimi di qualità dei prodotti agricoli e alimentari
05 04 60 04	Investimenti in immobilizzazioni materiali
05 04 60 05	Ripristino del potenziale produttivo agricolo danneggiato da calamità naturali e introduzione di adeguate misure di prevenzione
05 04 60 06	Sviluppo delle aziende agricole e delle imprese
05 04 60 07	Servizi di base e rinnovamento dei villaggi nelle zone rurali
05 04 60 08	Investimenti nello sviluppo delle aree forestali e nel miglioramento della redditività delle foreste
05 04 60 09	Costituzione di associazioni e organizzazioni di produttori
05 04 60 10	Pagamenti agro-climatico-ambientali
05 04 60 11	Agricoltura biologica
05 04 60 12	Indennità Natura 2000 e indennità connesse alla direttiva quadro sulle acque
05 04 60 13	Indennità a favore delle zone soggette a vincoli naturali o ad altri vincoli specifici
05 04 60 14	Benessere degli animali
05 04 60 15	Servizi silvo-ambientali e climatici e salvaguardia delle foreste
05 04 60 16	Cooperazione
05 04 60 17	Gestione del rischio
05 04 60 19	Sostegno allo sviluppo locale Leader (sviluppo locale di tipo partecipativo - SLTP)
05 04 60 20	Assistenza tecnica
05 04 60 97	Prepensionamento
05 04 60 98	Rispetto dei requisiti prescritti dalla normativa dell'Unione
05 04 60 99	Animazione, acquisizione di competenze e attuazione di strategie di sviluppo locale
05 07	Audit delle spese agricole finanziate dal Fondo europeo agricolo di garanzia (FEAGA)
05 07 01	Controllo delle spese agricole
05 07 01 06	Spese per rettifiche finanziarie a favore degli Stati membri a seguito di decisioni concernenti la liquidazione dei conti degli esercizi precedenti per le spese in gestione concorrente dichiarate nell'ambito del FEAOG, sezione Garanzia (misure precedenti) e del FEAGA
05 07 01 07	Spese per rettifiche finanziarie a favore degli Stati membri a seguito di decisioni concernenti la verifica di conformità dei conti degli esercizi precedenti per le spese in gestione concorrente dichiarate nell'ambito del FEAOG, sezione Garanzia (misure precedenti) e del FEAGA
05 07 02	Composizione delle controversie
05 07 02 00	Composizione delle controversie
05 07 02 06	Contributi alla produzione nel settore dello zucchero - interessi compensativi - R.1360/13
06	Contributi e restituzioni in relazione ad accordi e programmi dell'Unione
06 07	Entrate relative al Fondo europeo agricolo di garanzia e al Fondo europeo agricolo per lo sviluppo rurale
06 07 01	Entrate relative al Fondo europeo agricolo di garanzia
06 07 01 01	Liquidazione dei conti del Fondo europeo agricolo di garanzia — Entrate con destinazione specifica
06 07 02	Entrate relative al Fondo europeo agricolo per lo sviluppo rurale
06 07 02 00	Irregolarità del Fondo europeo agricolo per lo sviluppo rurale — Entrate con destinazione specifica
06 07 02 01	Importi versati e recuperati - casi di frode o di irregolarità - 80% - R.1306/13, art.55
06 07 02 02	Importi versati e recuperati- casi di frode o di irregolarità - sanzioni a carattere pluriennale, altri recuperi
06 07 02 05	Liquidazione contabile 2006 - irregolarità - decisione 2007/327/CE - R.1290/05, art.32 (7)
06 07 02 10	Condizionalità - 75% - R.73/09, art.25 - 2011 e precedenti
06 07 02 12	Condizionalità - 75% - R.73/09, art.25 - 2012 e precedenti
06 07 02 14	Condizionalità - 75% - R.73/09, art.25 - 2013 e precedenti
06 07 02 16	Condizionalità - 75% - R.73/09, art.25 - 2014 e precedenti
06 07 02 18	Condizionalità - 75% - R.1306/13, art.100 - 2015

Codice	Struttura
06 07 03	Prelievo supplementare a carico dei produttori di latte — Entrate con destinazione specifica
06 07 03 01	Prelievo supplementare a carico dei produttori di latte — Entrate con destinazione specifica
06 07 03 09	Prelievo supplementare - consegne campagna 02/03
06 07 03 19	Prelievo supplementare - vendite dirette campagna 02/03
06 07 03 29	Prelievo supplementare - interessi per ritardi nei pagamenti campagna 02/03 e precedenti
99	Spese connesse
99 00	Spese connesse
99 00 07	Importi Trattenuti Dallo Stato Membro
99 00 07 00	Importi Trattenuti Dallo Stato Membro
99 00 08	Pagamento Iva
99 00 08 00	Pagamento Iva

RELAZIONE ORGANO DI REVISIONE

VERBALE N. 7 DEL 14/05/2019

**RELAZIONE DEL REVISORE UNICO AL RENDICONTO GENERALE DELL'ESERCIZIO
FINANZIARIO 2018 DELL'AGENZIA REGIONALE PER LE EROGAZIONI IN
AGRICOLTURA (AGREA) PER L'EMILIA-ROMAGNA**

Il Revisore Unico di AGREA ha provveduto alla verifica del Rendiconto generale dell'Agenzia per l'esercizio finanziario 2018, sottoposto dal Direttore con proposta di determinazione protocollo DAG/2019/504 costituito da:

- 1) Risultanze finali e Relazione sulla gestione (Allegato A);
- 2) Relazione annuale del Direttore di AGREA (Allegato B);
- 3) Rendiconto (Allegato C), composto dal conto del bilancio relativo alla gestione finanziaria, dai relativi riepiloghi, dai prospetti riguardanti il quadro generale riassuntivo e la verifica degli equilibri, dal conto economico e dallo stato patrimoniale;
- 4) Bilancio di cassa dell'Organismo Pagatore regionale esercizio finanziario 2018 – Documento informativo (Allegato D)

Completano altresì i seguenti atti:

- determinazione n. 427 del 05/04/2019 di approvazione del Rendiconto del Tesoriere per l'esercizio finanziario 2018 e dei conti resi dagli agenti contabili di AGREA, per l'anno 2018;
- determinazione n. 440 del 10/04/2019 relativa al riaccertamento ordinario dei residui attivi e passivi al 31/12/2018 ai sensi dell'art. 3, comma 4, del d. lgs. 118/2011 e ss.mm.ii.

Riferimenti normativi

Nell'espletamento del proprio incarico il Revisore ha fatto riferimento alla normativa vigente ed in particolare:

- alla L.R. 23/7/2001, n. 21 istitutiva dell'Agenzia regionale per le erogazioni in agricoltura (AGREA) per l'Emilia-Romagna, dotata di autonomia amministrativa, organizzativa e contabile;
- alla L.R. 15/11/2001 n. 40 "Ordinamento contabile della Regione Emilia-Romagna", alle cui disposizioni è fatto riferimento per quanto concerne la tenuta della contabilità di AGREA in quanto

istituzione (comma 4, art. 23 del Regolamento di Amministrazione e Contabilità di AGREA) ed in particolare agli artt. 65, 66, 67 in materia di Rendiconto Generale della Regione;

- al Regolamento di Amministrazione e Contabilità dell'AGREA adottato con determinazione del Direttore di AGREA, n. 8934 del 13/9/2001 e approvato dalla Giunta regionale con deliberazione n. 1922 del 18/9/2001, e successive modificazioni e integrazioni, ed in particolare all'art. 6 ed agli artt. 23 e 41 dove si fa espresso rinvio alle norme della Legge Regionale di contabilità 15/11/2001 n. 40;
- al Decreto legislativo 23 giugno 2011, n.118 (Disposizioni in materia di armonizzazione dei sistemi contabili e degli schemi di bilancio delle Regioni, degli enti locali e dei loro organismi, a norma degli articoli 1 e 2 della legge 5 maggio 2009, n. 42) e successive modificazioni e integrazioni.

CONSIDERAZIONI GENERALI

Con riferimento alla struttura e al contenuto, il rendiconto generale è stato predisposto in conformità alla normativa vigente in materia.

L'Agenzia ha conseguito l'equilibrio di bilancio.

Il Revisore prende in esame il Rendiconto Generale per l'esercizio 2018 che è così riassunto nelle seguenti tabelle:

QUADRO RIASSUNTIVO DEL RENDICONTO FINANZIARIO

Entrate	Previsione iniziale anno 2018	Variazioni anno 2018	Previsione definitiva anno 2018	Somme accertate anno 2018	Somme accert. Riscosse anno 2018	Somme accert. da riscuotere anno 2018
	Euro	Euro	Euro	Euro	Euro	Euro
Trasferimenti Correnti - Titolo 2	2.380.000,00	1.302.587,82	3.682.587,82	2.448.169,99	2.448.169,99	0,00
Entrate extratributarie - Titolo 3	30.000,00	0,00	30.000,00	74.216,78	894,28	73.322,50
Entrate conto capitale Titolo 4	1.000.000,00	0,00	1.000.000,00	1.000.000,00	1.000.000,00	0,00
Entrate per conto terzi e partite di giro - Titolo 9	985.000,00	0,00	985.000,00	556.663,73	546.663,73	10.000,00
Totale Entrate	4.395.000,00	1.302.587,82	5.697.587,82	4.079.050,50	3.995.728,00	83.322,50
FPV spese correnti	0,00	372.996,71	372.996,71			
FPV in c/capitale	0,00	0,00	0,00			
Avanzo amministrazione utilizzato	0,00	319.789,05	319.789,05			
Totale a pareggio	4.395.000,00	1.995.373,58	6.390.373,58			

Spese	Previsione iniziale anno 2018	Variazioni anno 2018	Previsione definitiva anno 2018	Somme impegnate anno 2018	Somme impegnate Pagate anno 2018	Somme impegnate da pagare anno 2018
	Euro	Euro	Euro	Euro	Euro	Euro
Uscite correnti - Titoli 1	1.977.500,00	1.795.873,58	3.773.373,58	1.938.042,59	1.696.779,52	241.263,07
Uscite conto capitale - Titolo 2	1.432.500,00	199.500,00	1.632.000,00	1.550.484,85	911.120,46	639.364,39
Servizi per conto terzi e Partite di Giro Titolo 7	985.000,00	0,00	985.000,00	556.663,73	556.663,73	0,00
Totale Spese	4.395.000,00	1.995.373,58	6.390.373,58	4.045.191,17	3.164.563,71	880.627,46

Le previsioni iniziali delle entrate e delle uscite correnti e in c/capitale sono conformi con quelle indicate nel bilancio di previsione 2018-2020 approvato con determinazione del Direttore n. 1079 del 29/12/2017 ed hanno subito complessivamente variazioni in aumento per euro **1.995.373,58** (comprehensive in entrata dei FPV e dell'avanzo d'amministrazione utilizzato).

Situazione di cassa

Saldo cassa iniziale al 01/01/2018	Euro	1.304.488,00
Riscossioni	Euro	4.068.451,40
Pagamenti	Euro	-3.682.261,50
Saldo finale di cassa 31/12/2018	Euro	<u>1.690.677,90</u>

Il saldo di cassa alla fine dell'esercizio corrisponde con le risultanze del conto del Tesoriere al 31/12/2018 che ammonta ad euro 1.690.677,90.

ESAME DELLA GESTIONE DI COMPETENZA

ENTRATE CORRENTI

Le entrate correnti accertate, al netto delle partite di giro, sono costituite da:

- **Entrate da trasferimenti correnti**, pari ad euro 2.448.169,99, riguardano:

- per euro 1.225.000,00 il contributo ordinario di funzionamento ricevuto dalla Regione Emilia-Romagna;

- per euro 1.073.169,99 i trasferimenti da AGEA Coordinamento dei fondi per l'acquisizione dei fascicoli aziendali;
- per euro 150.000,00 i rimborsi forfettari a carico del FEAGA in applicazione del comma 2 art. 55 del Reg. UE 1306/2013 (20% sugli importi recuperati dall'Organismo Pagatore, a titolo di rimborso forfettario delle spese di recupero);

- **Altre entrate**, pari ad euro 74.216,78 riguardano:

- per euro 74.202,27 i rimborsi di spese legali a fronte di sentenze favorevoli e proventi diversi, nell'attività di contenzioso relativa all'Organismo Pagatore;
- per euro 14,51 gli interessi attivi maturati sul conto di Tesoreria;

ENTRATE IN CONTO CAPITALE

Le entrate in conto capitale accertate sono pari ad euro 1.000.000,00 e riguardano il contributo straordinario ricevuto dalla Regione Emilia-Romagna per le spese d'investimento.

SPESE CORRENTI

Le uscite correnti impegnate, pari ad euro 1.938.042,59 (al netto delle partite di giro), sono costituite da:

- **Acquisto di beni e servizi**, pari ad euro 1.900.291,49;
- **Imposte e tasse** pari ad euro 6.534,75
- **Altre spese correnti** pari ad euro 31.216,35.

SPESE IN CONTO CAPITALE

Le spese in conto capitale impegnate sono pari ad euro 1.550.484,85 e riguardano principalmente gli investimenti per hardware e sviluppo dei software applicativi per le gestioni dell'Organismo Pagatore regionale e acquisto di attrezzature d'ufficio.

PARTITE DI GIRO

Le partite di giro accertate ed impegnate, che risultano in pareggio, ammontano ad euro 556.663,73 e rappresentano le entrate e le uscite che l'ente effettua in qualità di sostituto d'imposta e per l'applicazione del meccanismo dello split payment, ovvero per conto di terzi, le quali costituiscono al tempo stesso un debito ed un credito per l'Ente, nonché le somme amministrare dal cassiere e da questi rendicontate.

Si evidenzia che il fondo a disposizione dell'Economo nel corso dell'esercizio 2018, pari ad euro 10.000,00, è stato riversato al bilancio con reversale n. 3/2019.

GESTIONE DEI RESIDUI

E' stato effettuato il riaccertamento dei residui provenienti dagli esercizi precedenti e dell'esercizio 2018, ai fini del loro mantenimento nelle scritture contabili.

RESIDUI ATTIVI

(A)	(B)	(C)	(D)	(E=A-B-C-D)	F	G=(E+F)
<i>Residui attivi iniziali al 01/01/2018</i>	<i>Incassi residui iniziali</i>	<i>Eliminazione residui iniziali attivi</i>	<i>Riaccertamento residui</i>	<i>Residui attivi ancora in essere</i>	<i>Residui attivi anno 2018</i>	<i>Totale residui al 31/12/2018</i>
113.856,87	72.723,40	0,00	0,00	41.133,47	83.322,50	124.455,97

Sulla base dell'andamento degli incassi dei residui attivi, è stata calcolata al 31/12/2018 l'ulteriore quota di accantonamento del fondo crediti dubbia esigibilità pari ad euro 41.133,47.

RESIDUI PASSIVI

(A)	(B)	(C)	(D)	(E=A-B-C-D)	F	G=(E+F)
<i>Residui passivi iniziali al 01/01/2018</i>	<i>Incassi residui iniziali</i>	<i>Eliminazione residui iniziali passivi</i>	<i>Riaccertamento residui</i>	<i>Residui passivi ancora in essere</i>	<i>Residui passivi anno 2018</i>	<i>Totale residui al 31/12/2018</i>
518.025,64	517.697,79	327,85	0,00	0,00	880.627,46	880.627,46

SITUAZIONE AMMINISTRATIVA

La situazione amministrativa, come esposto nella tabella che segue, evidenzia il saldo di cassa iniziale, gli incassi ed i pagamenti dell'esercizio, il saldo di cassa alla chiusura dell'esercizio, il totale delle somme rimaste da riscuotere, di quelle rimaste da pagare, i fondi pluriennali vincolati per spese correnti e in conto capitale e il risultato finale di amministrazione:

La situazione di cassa alla chiusura dell'esercizio finanziario 2018 è determinata come segue:

Fondo di cassa al 31.12.2017			€	1.304.488,00
	RESIDUI	COMPETENZA	TOTALE	
Riscossioni	€ 72.723,40	€ 3.995.728,00	€	4.068.451,40
Pagamenti	€ 517.697,79	€ 3.164.563,71	€	3.682.261,50
Fondo di cassa al 31.12.2018			€	<u>1.690.677,90</u>

Il risultato di amministrazione per l'esercizio 2018 è accertato nella somma di € **607.003,35** come risulta dai

seguenti dati:

Fondo di cassa al 31.12.2018				€	1.690.677,90
	RESIDUI	COMPETENZA	TOTALE		
Residui attivi	€ 41.133,47	€ 83.322,50	€ 124.455,97		
Residui passivi	€ 0,00	€ 880.627,46	€ 880.627,46		
Fondo Pluriennale Vincolato per Spese Correnti				€	277.250,28
Fondo Pluriennale Vincolato per Spese in Conto Capitale				€	50.252,78
Risultato di amministrazione al 31.12.2018				€	<u>607.003,35</u>
Totale parte accantonata					
Fondo crediti dubbia esigibilità		€ 41.133,47		€	251.133,47
Fondo rischi spese legali		€ 210.000,00			
Totale parte disponibile				€	355.869,88

L'avanzo finanziario alla chiusura dell'esercizio 2018, considerando le quote accantonate del risultato di amministrazione, è accertato nella somma di € **355.869,88**.

Composizione del risultato di amministrazione al 31 dicembre 2018		
Risultato di amministrazione al 31 dicembre 2018 (A)		607.003,35
Parte accantonata		
Fondo crediti di dubbia esigibilità al 31/12/2018		41.133,47
Accantonamento residui perenti al 31/12/2018 (solo per le regioni)		0,00
Fondo rischi legali al 31/12/2018		210.000,00
Fondo accantonato per depositi cauzionali attivi a privati al 31/12/2018		
	Totale parte accantonata (B)	251.133,47
Parte vincolata		
Vincoli derivanti da leggi e dai principi contabili		
Vincoli derivanti da trasferimenti		
Vincoli derivanti dalla contrazione di mutui		
Vincoli formalmente attribuiti dall'ente		
Altri vincoli		
	Totale parte vincolata (C)	0,00
Parte destinata agli investimenti		
	Totale parte destinata agli investimenti (D)	0,00
	Totale parte disponibile (E=A-B-C-D)	355.869,88

Il Fondo rischi legali ha subito variazioni rispetto al precedente esercizio considerato l'alto numero delle cause ancora in corso.

STATO PATRIMONIALE

La situazione patrimoniale è rappresentata nelle seguenti tabelle (con confronto con l'esercizio 2017):

2.1 La situazione patrimoniale attiva al 31 dicembre 2018 è stabilita in € 5.157.830,31, in base alle seguenti risultanze:

STATO PATRIMONIALE (ATTIVO)	2018	2017
A) CREDITI V/ LO STATO ED ALTRE AMMINISTRAZIONI PUBBLICHE PER LA PARTECIPAZIONE AL FONDO DI DOTAZIONE		
TOTALE CREDITI vs PARTECIPANTI (A)		0.00
B) IMMOBILIZZAZIONI		
Totale immobilizzazioni immateriali	3.313.577,32	3.502.090,61
Totale immobilizzazioni materiali	66.735,39	71.111,24
Totale immobilizzazioni finanziarie		
TOTALE IMMOBILIZZAZIONI (B)	3.380.312,71	3.573.201,85
C) ATTIVO CIRCOLANTE		
Totale rimanenze	3.517,20	4.488,29
Totale crediti	83.322,50	72.723,40
Totale attività finanziarie che non costituiscono immobilizzi		0,00
Totale disponibilità liquide	1.690.677,90	1.304.488,00
TOTALE ATTIVO CIRCOLANTE (C)	1.777.517,60	1.381.699,69
D) RATEI E RISCONTI		
TOTALE RATEI E RISCONTI (D)	0,00	0,00
TOTALE DELL'ATTIVO (A+B+C+D)	5.157.830,31	4.954.901,54

2.2 La situazione patrimoniale passiva al 31 dicembre 2018 è stabilita in € 5.157.830,31, in base alle seguenti risultanze:

STATO PATRIMONIALE (PASSIVO)	2018	2017
A) PATRIMONIO NETTO		
TOTALE PATRIMONIO NETTO (A)	4.030.316,83	4.236.875,90
B) FONDI PER RISCHI ED ONERI		
TOTALE FONDI RISCHI ED ONERI (B)	210.000,00	200.000,00
C) TRATTAMENTO DI FINE RAPPORTO		
TOTALE T.F.R. (C)	0,00	0,00
D) DEBITI		
TOTALE DEBITI (D)	880.627,46	518.025,64
E) RATEI E RISCOINTI E CONTRIBUTI AGLI INVESTIMENTI		
TOTALE RATEI E RISCOINTI (E)	36.886,02	0,00
TOTALE DEL PASSIVO (A+B+C+D+E)	5.157.830,31	4.954.901,54
CONTI D'ORDINE		
TOTALE CONTI D'ORDINE		0,00



CONTO ECONOMICO

Il conto economico 2018 evidenzia i componenti positivi e negativi della gestione secondo criteri della competenza economica e presenta i seguenti valori (con raffronto all'esercizio 2017):

Il risultato economico dell'esercizio 2018 è stabilito in €-206.559,07, in base alle seguenti risultanze:

CONTO ECONOMICO	2018	2017
A) COMPONENTI POSITIVI DELLA GESTIONE		
TOTALE COMPONENTI POSITIVI DELLA GESTIONE (A)	3.522.372,26	3.134.636,12
B) COMPONENTI NEGATIVI DELLA GESTIONE		
TOTALE COMPONENTI NEGATIVI DELLA GESTIONE (B)	3.729.273,72	3.728.537,09
DIFFERENZA FRA COMP. POSITIVI E NEGATIVI DELLA GESTIONE (A-B)	-206.901,46	-593.900,97
C) PROVENTI ED ONERI FINANZIARI		
TOTALE PROVENTI ED ONERI FINANZIARI (C)	14,51	19,36
D) RETTIFICHE DI VALORE ATTIVITA' FINANZIARIE		
TOTALE RETTIFICHE (D)	0,00	0,00
E) PROVENTI ED ONERI STRAORDINARI		
TOTALE PROVENTI ED ONERI STRAORDINARI (E)	327,88	0,02
RISULTATO PRIMA DELLE IMPOSTE (A-B+C+D+E)	-206.559,07	-593.881,59
Imposte (per gli enti in contabilità finanziaria la voce si riferisce all'IRAP)		0,00
RISULTATO DELL'ESERCIZIO	-206.559,07	-593.881,59

ATTIVITÀ DI VIGILANZA EFFETTUATA DAL REVISORE UNICO NEL CORSO DELL'ESERCIZIO

Il sottoscritto revisore risulta nominato con delibera della Giunta Regionale della Regione Emilia-Romagna del 11 ottobre 2019 n. 1663 e dà atto di aver verificato, a partire da quella data, l'attività dell'Agenzia e conferma che:

- come stabilito dalla legge regionale istitutiva, n. 21/2001, le risorse umane che operano all'interno dell'Agenzia con contratto di lavoro subordinato o a tempo determinato è personale acquisito e dipendente dalla Regione, assegnato all'Agenzia. Il costo del personale è pertanto ricompreso nel Prospetto Spese di Personale per Missioni, Programmi e Macroaggregati – Impegni 2017 allegato al RENDICONTO GENERALE DELLA REGIONE EMILIA-ROMAGNA PER L'ESERCIZIO 2018, con riferimento alla Missione 16 - AGRICOLTURA, POLITICHE AGROALIMENTARI E PESCA Programma 01 - Sviluppo del settore agricolo e del sistema agroalimentare;

- è stata allegata l'attestazione dei tempi di pagamento resa ai sensi dell'articolo 41, comma 1, del D.L. 24/04/2014, n. 66, convertito dalla legge 23/06/2014, n. 89, con l'indicazione dell'importo dei pagamenti relativi a transazioni commerciali effettuati, nel corso nell'esercizio 2018, dopo la scadenza dei termini previsti dal D.lgs. n. 231/2002 e con l'indicazione dei giorni di ritardo medio dei pagamenti effettuati nel corso dell'esercizio 2018, rispetto alla scadenza delle relative fatture (indicatore annuale di tempestività dei pagamenti);
- l'Agenzia ha regolarmente adempiuto agli adempimenti previsti dall'art. 27, commi 2, 4 e 5 del D.L. n. 66/2014, convertito dalla legge n. 89/2014, in tema di tempestività dei pagamenti delle transazioni commerciali;
- è stata regolarmente effettuata, in data 15/04/2019 la comunicazione annuale attraverso la Piattaforma PCC, da effettuarsi entro il 30 aprile di ciascun anno, relativa ai debiti commerciali certi, liquidi ed esigibili, non ancora estinti, maturati al 31/12/2018, ai sensi dell'art. 7, comma 4 bis, del D.L. 35/2013;
- è inoltre confermato il parere favorevole espresso sull'atto di riaccertamento ordinario dei residui attivi e passivi 2018 di cui alla determinazione 440/2019 con verbale n. 4 del 28/03/2019.

Il sottoscritto revisore attesta inoltre di aver svolto le verifiche periodiche di cassa previste dalla vigente normativa, durante le quali ha potuto verificare la corretta tenuta della contabilità.

Nel corso di tali verifiche si è proceduto, inoltre, ai riscontri periodici a campione sulla contabilità economale e della correttezza contabile delle determinazioni di spesa e dei titoli di pagamento, alla verifica del corretto e tempestivo adempimento dei versamenti delle ritenute e delle altre somme dovute all'Erario, ed al controllo in merito all'avvenuta presentazione di tutte le dichiarazioni fiscali.

Sulla base dei controlli svolti è sempre emersa una sostanziale corrispondenza tra le risultanze fisiche e la situazione contabile, e non sono state riscontrate violazioni degli adempimenti civilistici e fiscali.

CONCLUSIONI

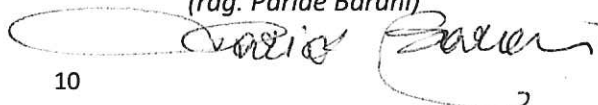
Il Revisore, visti i risultati delle verifiche eseguite, attestata la corrispondenza del Rendiconto generale 2018 alle risultanze contabili, verificata l'esistenza delle attività e passività e della loro corretta esposizione in bilancio, nonché l'attendibilità delle valutazioni di bilancio, verificata la correttezza dei risultati finanziari, economici e patrimoniali della gestione, nonché l'esattezza e la chiarezza dei dati contabili presentati nei prospetti di bilancio e dei relativi allegati, accertato il conseguimento dell'equilibrio di bilancio, esprime

parere favorevole

all'approvazione del rendiconto generale dell'esercizio 2018.

Il Revisore

(rag. Paride Barani)



REGIONE EMILIA-ROMAGNA
Atti amministrativi

AGREA

Giovanna Carboni, Titolare della Posizione organizzativa AFFARI GENERALI esprime, ai sensi della determinazione del Direttore dell'Agenzia n. 16666/2008 e successive modifiche, il parere di riscontro degli equilibri economico-finanziari in relazione all'atto con numero di proposta DAG/2019/504

IN FEDE

Giovanna Carboni



Agenzia Regionale per le Erogazioni in Agricoltura
per l'Emilia-Romagna

DELIBERA DI APPROVAZIONE GIUNTA REGIONALE

REGIONE EMILIA-ROMAGNA
Atti amministrativi
GIUNTA REGIONALE

Delibera Num. 1011 del 24/06/2019

Seduta Num. 23

Questo lunedì 24 **del mese di** giugno
dell' anno 2019 **si è riunita nella residenza di** via Aldo Moro, 52 BOLOGNA
la Giunta regionale con l'intervento dei Signori:

1) Bonaccini Stefano	Presidente
2) Caselli Simona	Assessore
3) Corsini Andrea	Assessore
4) Costi Palma	Assessore
5) Donini Raffaele	Assessore
6) Gazzolo Paola	Assessore
7) Petitti Emma	Assessore
8) Venturi Sergio	Assessore

Funge da Segretario l'Assessore: Costi Palma

Proposta: GPG/2019/1069 del 18/06/2019

Struttura proponente: SERVIZIO AFFARI GENERALI, GIURIDICI E FINANZIARI
DIREZIONE GENERALE AGRICOLTURA, CACCIA E PESCA

Assessorato proponente: ASSESSORE ALL'AGRICOLTURA, CACCIA E PESCA

Oggetto: L.R. N. 21/2001 E SUCCESSIVE MODIFICHE - APPROVAZIONE DEL
RENDICONTO GENERALE DELL'AGENZIA REGIONALE EROGAZIONI IN
AGRICOLTURA (AGREA) PER L'EMILIA-ROMAGNA PER L'ESERCIZIO
FINANZIARIO 2018.

Iter di approvazione previsto: Delibera ordinaria

Responsabile del procedimento: Stefano Cavatorti

LA GIUNTA DELLA REGIONE EMILIA-ROMAGNA

Visti:

- il Decreto Legislativo 27 maggio 1999, n. 165, e successive modificazioni, che prevede all'art. 3 - comma 3 - l'istituzione, da parte delle Regioni, di appositi servizi ed organismi per le funzioni di Organismo pagatore;
- la L.R. 23 luglio 2001, n. 21 e ss.mm.ii., istitutiva dell'Agenzia Regionale per le Erogazioni in Agricoltura (AGREA) per l'Emilia-Romagna, ed in particolare l'art. 1, comma 2, che riconosce all'Agenzia autonomia amministrativa, organizzativa e contabile;

Richiamato il Decreto del Ministro delle Politiche Agricole e Forestali adottato in data 13 novembre 2001, che ha riconosciuto AGREA quale Organismo pagatore ai sensi della previgente normativa comunitaria di cui all'art. 4 del Reg. CEE n. 729/70, così come modificato dall'art. 1 del Reg. CE 1287/95, per quanto riguarda i pagamenti, sul territorio della Regione Emilia-Romagna, inerenti le misure di sviluppo rurale, nonché i successivi decreti ministeriali con i quali detto riconoscimento è stato esteso ad altri regimi di aiuto;

Considerato che tra le attribuzioni del Direttore di AGREA - ai sensi dell'art. 6, comma 1, lettera a), della L.R. n. 21/2001 - rientra l'adozione, con proprio atto, del bilancio preventivo annuale e del conto consuntivo relativo alla gestione delle risorse di cui all'art. 10, comma 1, della medesima legge e la loro successiva trasmissione alla Giunta regionale per l'approvazione e alla competente Commissione consiliare per informazione;

Vista la propria deliberazione n. 2198 del 28 dicembre 2017 con la quale si è proceduto al conferimento dell'incarico di Direttore di AGREA;

Preso atto che il Direttore di AGREA ha adottato con propria determinazione n. 549 del 15 maggio 2019, successivamente modificata con proprie determinazioni n. 663 del 31 maggio 2019 e n. 808 del 19 giugno 2019, il rendiconto generale dell'esercizio finanziario 2018;

Acquisito il parere favorevole espresso - su richiesta della Direzione Generale Agricoltura, Caccia e Pesca - dal Servizio Bilancio e finanze con nota prot. n. NP/2019/15675 in data 3 giugno 2019 e confermato in data 20 giugno 2019, con riferimento al contenuto tecnico-contabile del predetto rendiconto;

Ritenuto, pertanto, di provvedere all'approvazione del rendiconto in questione;

Vista la Legge regionale n. 43 del 26 novembre 2001 "Testo unico in materia di riorganizzazione e di rapporti di lavoro nella Regione Emilia-Romagna" e succ. mod.;

Richiamati:

- Il D.lgs. 14 marzo 2013, n. 33 "Riordino della disciplina riguardante il diritto di accesso civico e gli obblighi di pubblicità, trasparenza e diffusione di informazioni da parte delle pubbliche amministrazioni" e ss.mm.ii.;
- la propria deliberazione n. 122 del 28 gennaio 2019 "Approvazione piano triennale di prevenzione della corruzione 2019 -2021", ed in particolare l' allegato D "Direttiva di indirizzi interpretativi per l'applicazione degli obblighi di pubblicazione previsti dal D.lgs. n. 33 del 2013. Attuazione del piano triennale di prevenzione della corruzione 2019-2021;
- n. 1123/2018 "Attuazione Regolamento (UE) 2016/679: definizione di competenze e responsabilità in materia di protezione dei dati personali. Abrogazione appendice 5 della delibera di giunta regionale n. 2416/2008 e ss.mm.ii.";

Richiamate le proprie deliberazioni:

- n. 2416 del 29 dicembre 2008 recante "Indirizzi in ordine alle relazioni organizzative e funzionali tra le strutture e sull'esercizio delle funzioni dirigenziali. Adempimenti conseguenti alla delibera 999/2008. Adeguamento e aggiornamento della delibera 450/2007" e successive modifiche, per quanto applicabile;
- n. 270 del 29 febbraio 2016 "Attuazione prima fase della riorganizzazione avviate con Delibera 2189/2015";
- n. 622 del 28 aprile 2016 "Attuazione seconda fase della riorganizzazione avviata con Delibera 2189/2015";
- n. 702 del 16 febbraio 2016 "Approvazione incarichi dirigenziali conferiti nell'ambito delle Direzioni

Generali - Agenzie - Istituto, e nomina dei responsabili della prevenzione della corruzione, della trasparenza e accesso civico, della sicurezza del trattamento dei dati personali, e dell'anagrafe della stazione appaltante”;

- n. 56 del 25 gennaio 2016 “Affidamento degli incarichi di Direttore Generale della Giunta regionale, ai sensi dell’art.43 della L.R. 43/2001”;
- n. 1107 del 11 luglio 2016 "Integrazione delle declaratorie delle strutture organizzative della Giunta regionale a seguito dell'implementazione della seconda fase della riorganizzazione avviata con Delibera 2189/2015”;
- n. 1059 del 3 luglio 2018 “Approvazione degli incarichi dirigenziali rinnovati e conferiti nell'ambito delle Direzioni generali, Agenzie e Istituti e nomina del Responsabile della prevenzione della corruzione e della trasparenza (RPCT), del Responsabile dell'anagrafe per la stazione appaltante (RASA) e del Responsabile della protezione dei dati (DPO)”;
- n. 468 del 10 aprile 2017 recante “Il sistema dei controlli interni nella Regione Emilia-Romagna”;

Richiamate le circolari del Capo di Gabinetto del Presidente della Giunta regionale PG/2017/0660476 del 13 ottobre 2017 e PG/2017/0779385 del 21 dicembre 2017 relative ad indicazioni procedurali per rendere operativo il sistema dei controlli interni predisposte in attuazione della propria deliberazione n. 468/2017;

Dato atto che il responsabile del procedimento ha dichiarato di non trovarsi in situazioni di conflitto, anche potenziale, di interessi;

Dato atto dei pareri allegati;

Su proposta dell'Assessore all'Agricoltura, Caccia e Pesca, Simona Caselli;

A voti unanimi e palesi

D E L I B E R A

- 1) di approvare ai sensi dell'art. 6, comma 1, lettera a), della L.R. 23 luglio 2001, n. 21 e ss.mm.ii., il rendiconto generale per l'esercizio finanziario 2018 dell'Agenzia Regionale per le Erogazioni in Agricoltura

(AGREA) per l'Emilia-Romagna adottato dal Direttore della medesima Agenzia con atto n. 549 del 15 maggio 2019, successivamente modificato con atti n. 663 del 31 maggio 2019 e n. 808 del 19 giugno 2019;

- 2) di dare atto, infine, che per quanto previsto in materia di pubblicità, trasparenza e diffusione di informazioni, si provvederà ai sensi delle disposizioni normative e amministrative richiamate in parte narrativa.

- - - - -

REGIONE EMILIA-ROMAGNA

Atti amministrativi

GIUNTA REGIONALE

Stefano Cavatorti, Responsabile del SERVIZIO AFFARI GENERALI, GIURIDICI E FINANZIARI esprime, ai sensi dell'art. 37, quarto comma, della L.R. n. 43/2001 e della deliberazione della Giunta Regionale n. 2416/2008 e s.m.i., parere di regolarità amministrativa di legittimità in relazione all'atto con numero di proposta GPG/2019/1069

IN FEDE

Stefano Cavatorti

REGIONE EMILIA-ROMAGNA
Atti amministrativi

GIUNTA REGIONALE

Valtiero Mazzotti, Direttore generale della DIREZIONE GENERALE AGRICOLTURA, CACCIA E PESCA esprime, ai sensi dell'art. 37, quarto comma, della L.R. n. 43/2001 e della deliberazione della Giunta Regionale n. 2416/2008 e s.m.i., parere di regolarità amministrativa di merito in relazione all'atto con numero di proposta GPG/2019/1069

IN FEDE

Valtiero Mazzotti

REGIONE EMILIA-ROMAGNA

Atti amministrativi

GIUNTA REGIONALE

Delibera Num. 1011 del 24/06/2019

Seduta Num. 23

OMISSIS

L'assessore Segretario

Costi Palma

Servizi Affari della Presidenza

Firmato digitalmente dal Responsabile Roberta Bianchedi

